

## 11. 地域との関わりについて

Q44 あなたは普段生活していて、地域住民から何らかの注意を受けたことがありますか  
[択一]

地域住民から注意を受けたことがある学生は、3%程度であった。

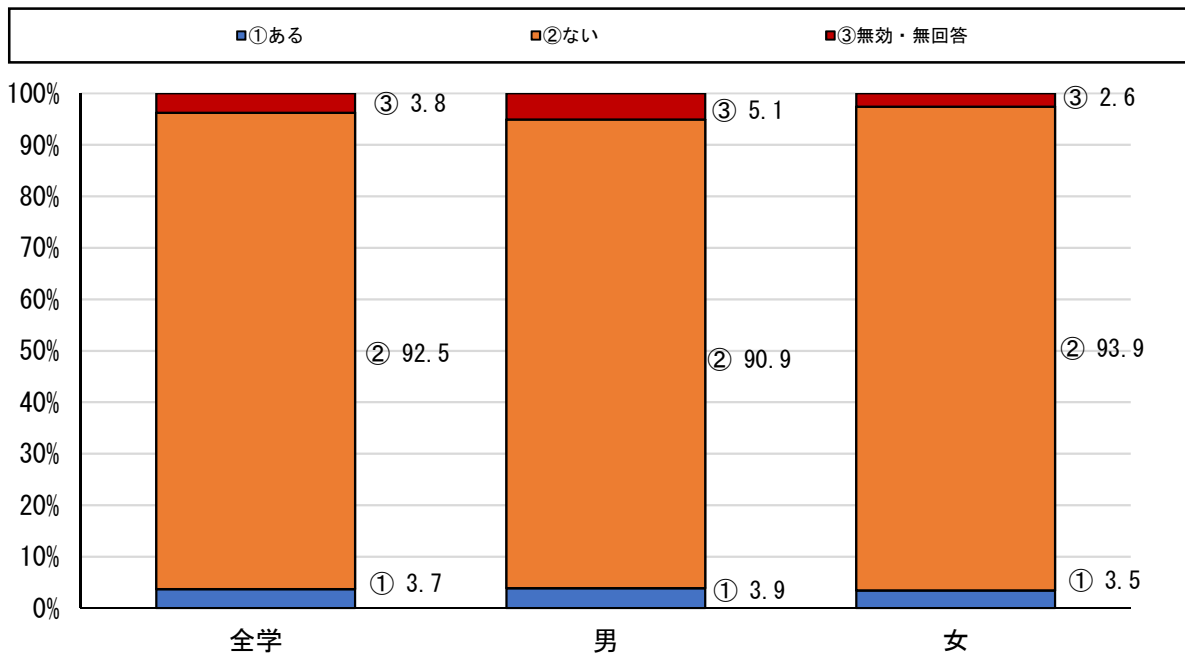


図 10-1-a Q44 の集計結果 (全学・男・女別)

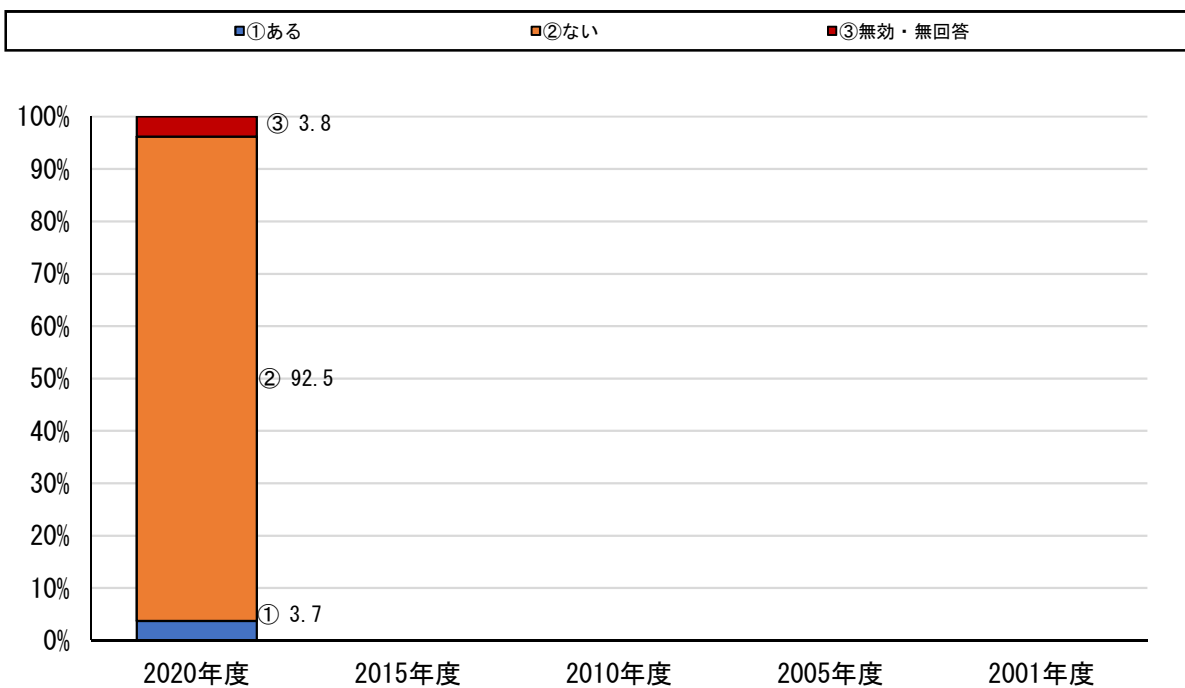


図 10-1-b Q44 の集計結果 (全学に関する調査年度別)

Q44-SQ1 注意を受けた内容を教えてください [複数選択可]

地域住民から注意を受けた学生への設問であり回答者は限られているが、複数選択している学生はいなかった。ゴミ処理マナー、夜間の騒音、自転車マナーが主なものとなっている。

表 11-1-a Q44-SQ1 の集計結果 (全学・男・女別)

	全学	男	女
ゴミ処理のマナーが悪い (分別しない、指定日に出さない)	19.0	14.8	23.3
夜間の騒音の発生源となっている	31.0	44.4	20.0
バイク、自動車などの違法駐車が多い	8.6	14.8	3.3
バイク、自動車などの運転マナーが悪い	3.4	7.4	0.0
自転車の運転マナーが悪い	24.1	14.8	30.0
地域の行事や共同作業に参加しない	0.0	0.0	0.0
その他	10.3	7.4	13.3

表 11-1-b Q44-SQ1 の集計結果 (全学に関する調査年度別)

	2020 年度	2015 年度	2010 年度	2005 年度	2001 年度
ゴミ処理のマナーが悪い (分別しない、指定日に出さない)	19.0	5.8	7.0	6.1	5.1
夜間の騒音の発生源となっている	31.0	5.3	6.6	7.2	6.3
バイク、自動車などの違法駐車が多い	8.6	1.5	1.9	2.5	1.9
バイク、自動車などの運転マナーが悪い	3.4	0.9	2.1	0.9	0.7
自転車の運転マナーが悪い	24.1	4.5	5.4	8.0	3.7
地域の行事や共同作業に参加しない	0.0	1.7	1.9	2.5	1.8
その他	10.3	12.8	12.7	17.3	19.3

2015 年度までは質問文が「あなたは普段生活していて、地域住民から以下のような注意を受けたことがありますか」であった。

Q45 あなたは、住んでいる市町や地域の方々と交流する活動やイベント等への参加をしたことがありますか [択一]

地域の活動に関わった経験のある学生は、12%程あった。

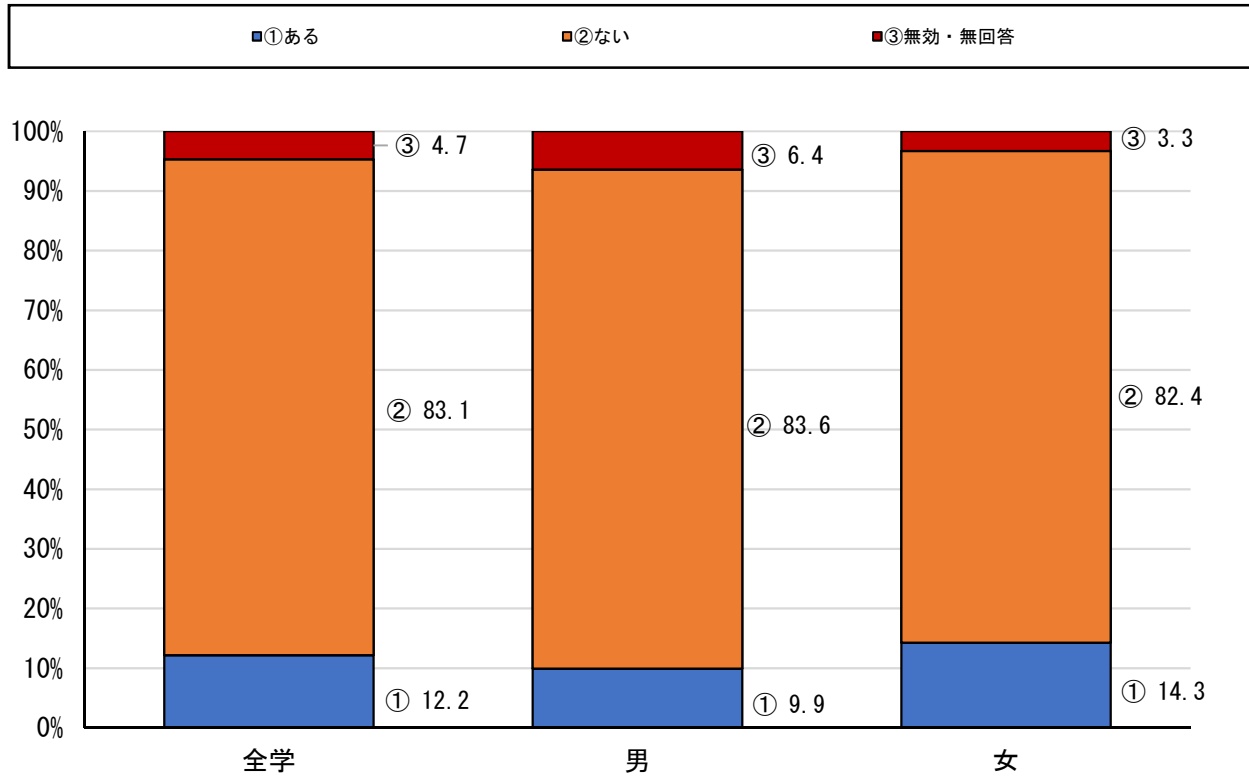


図 10-1-a Q45 の集計結果 (全学・男・女別)

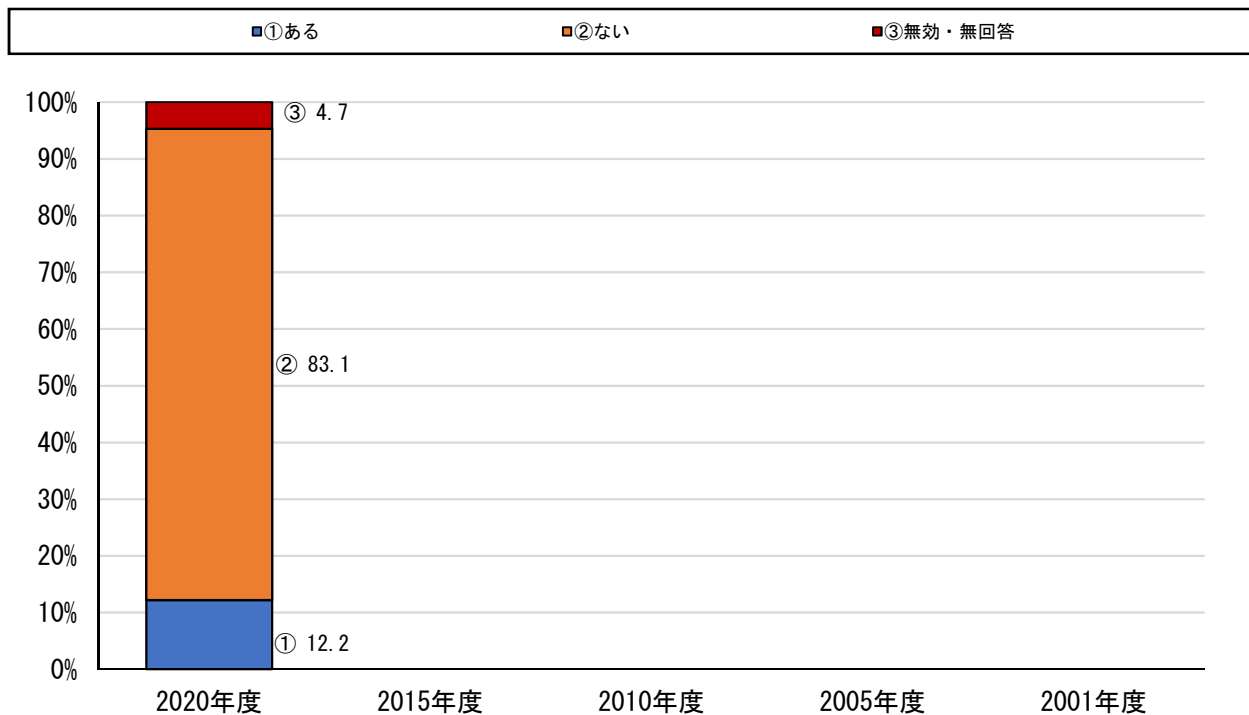


図 10-1-b Q45 の集計結果 (全学に関する調査年度別)

Q45-SQ1 参加したことがある活動やイベント等の内容を教えてください [複数選択可]

「消防団への入団」は今回該当がいなかった。

表 11-1-a Q45-SQ1 の集計結果 (全学・男・女別)

	全学	男	女
市町や地域が主催する運動会・スポーツイベント	50.0	58.8	45.5
市町や地域が主催する清掃活動	47.9	51.5	47.1
消防団への入団	0.0	0.0	0.0
その他	19.8	13.2	23.1

表 11-1-b Q45-SQ1 の集計結果 (全学に関する調査年度別)

	2020 年度	2015 年度	2010 年度	2005 年度	2001 年度
市町や地域が主催する運動会・スポーツイベント	50.0				
市町や地域が主催する清掃活動	47.9				
消防団への入団	0.0				
その他	19.8				