

16. 目的意識・充足感について

Q65 大学に進学した主な理由はどれですか [択一]

進学理由は「好きな分野の勉強するため」が4割を超えた。次に「学歴を得るため」、「就職に有利だから」、「自分の適性を見つけるため」と続いている。

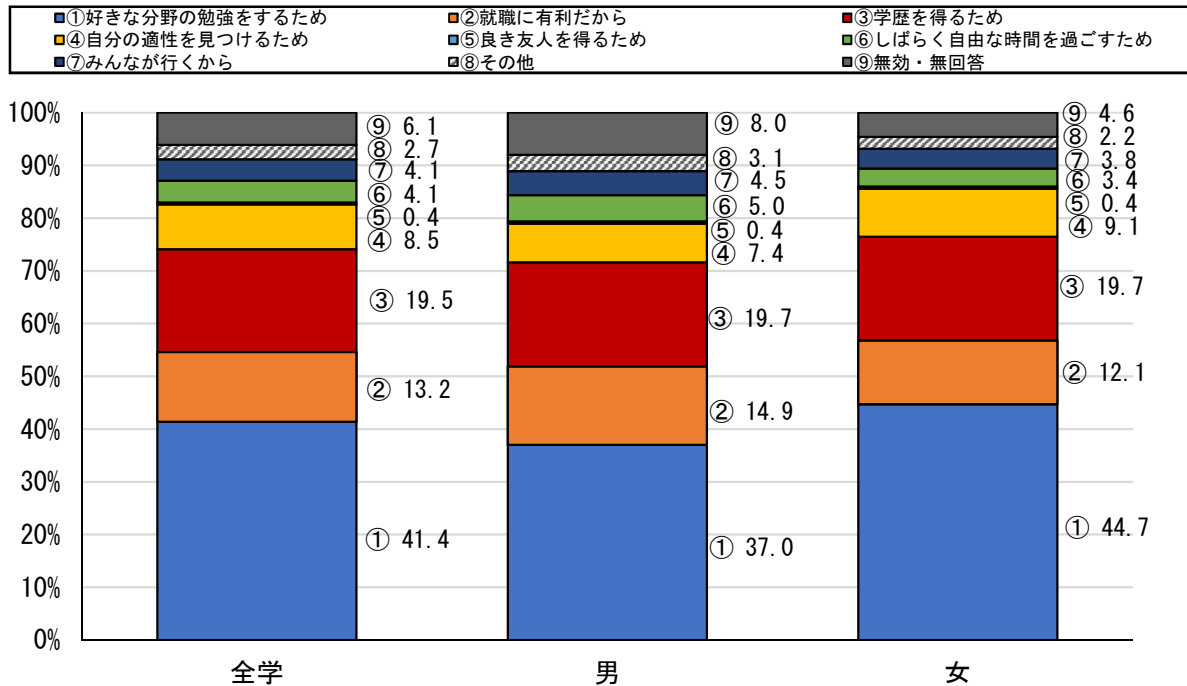


図 16-1-a Q65 の集計結果 (全学・男・女別)

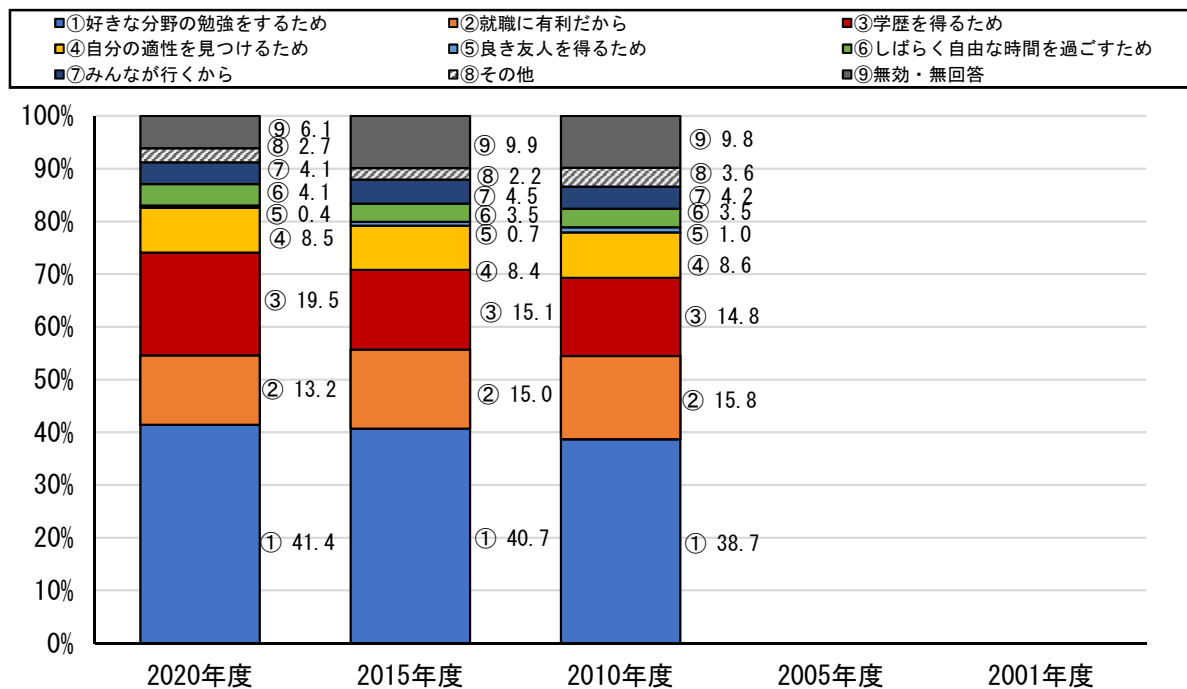


図 16-1-b Q65 の集計結果 (全学に関する調査年度別)

Q66₁ 大学生活において、現在どんなことに力を入れていますか
(力を入れている順に3つ選択)

大学生活において、勉学に力を入れているとの回答が多かった。

全体					
Q138	割合	再解析	1位	2位	3位
①勉学	36.6%	2923	781	230	120
⑧趣味や娯楽	11.9%	954	99	212	233
⑦友人との交流	10.9%	869	74	224	199
②アルバイト	10.0%	800	71	198	191
⑨学生生活をエンジョイすること	8.6%	686	111	104	145
④課外(サークル等)活動	7.1%	569	70	130	99
③資格を得ること	7.0%	560	86	114	74
⑩特に何もない	3.5%	283	49	26	84
⑥就職活動	2.9%	230	33	46	39
⑪その他	0.8%	62	15	5	7
⑤ボランティア活動	0.6%	51	5	13	10

男					
Q138	割合	再解析	1位	2位	3位
①勉学	35.8%	1214	311	110	61
⑧趣味や娯楽	14.2%	482	56	106	102
⑦友人との交流	10.8%	366	33	92	83
②アルバイト	10.0%	340	36	75	82
⑨学生生活をエンジョイすること	8.2%	277	46	41	57
④課外(サークル等)活動	7.3%	247	32	58	35
③資格を得ること	5.6%	191	31	35	28
⑩特に何もない	4.3%	144	27	13	37
⑥就職活動	2.3%	78	11	14	17
⑪その他	1.0%	34	9	2	3
⑤ボランティア活動	0.4%	15	2	3	3

女					
Q138	割合	再解析	1位	2位	3位
①勉学	37.1%	1619	445	114	56
⑦友人との交流	11.2%	491	41	128	112
②アルバイト	10.1%	441	35	115	106
⑧趣味や娯楽	10.1%	441	41	100	118
⑨学生生活をエンジョイすること	9.1%	396	63	61	85
③資格を得ること	7.9%	346	50	76	44
④課外(サークル等)活動	6.8%	295	34	65	63
⑥就職活動	3.4%	147	22	30	21
⑩特に何もない	3.0%	132	20	13	46
⑤ボランティア活動	0.8%	34	3	10	5
⑪その他	0.5%	23	5	2	4

※再解析欄は、回答の順位に、1位×3点、2位×2点、3位×1点の重みを加算した。

Q67 全体として大学生活に満足していますか [択一]

調査年度別で見ると、大学生活に「満足」、「まあまあ満足」の層が10%ほど低下している。

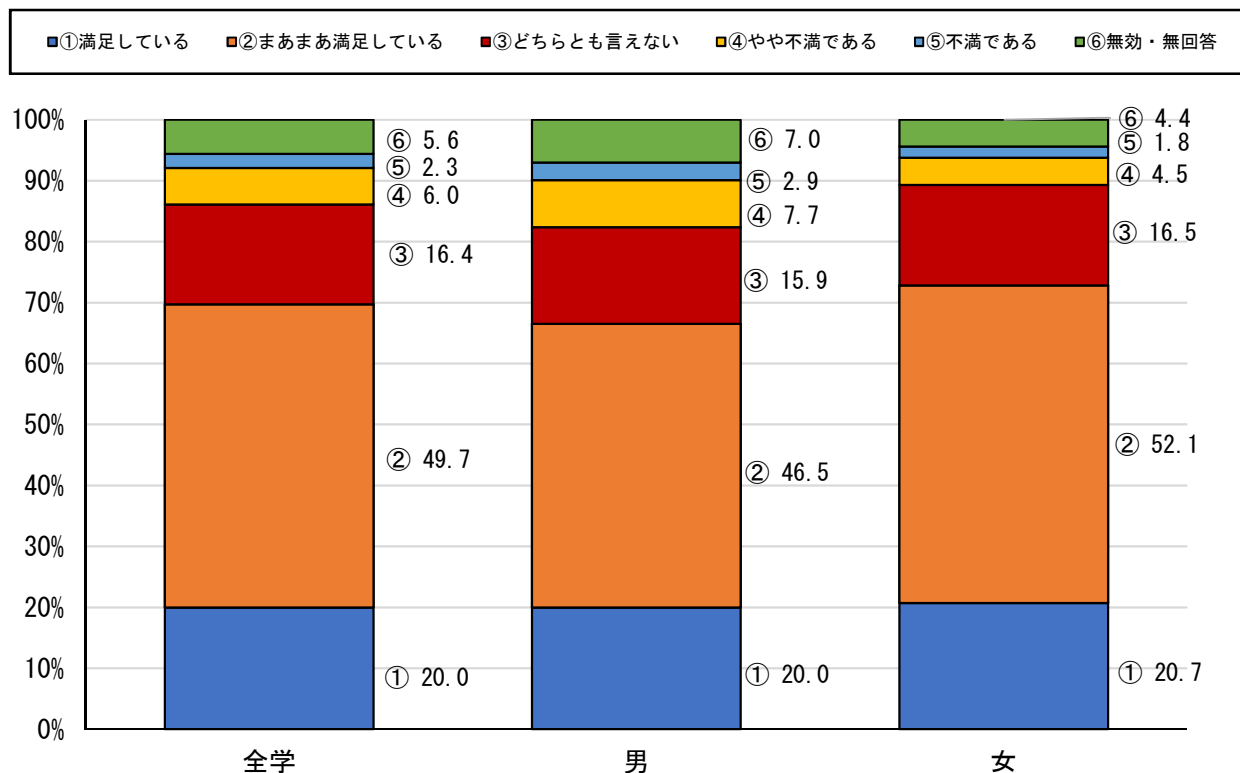


図 16-5-a Q67 の集計結果 (全学・男・女別)

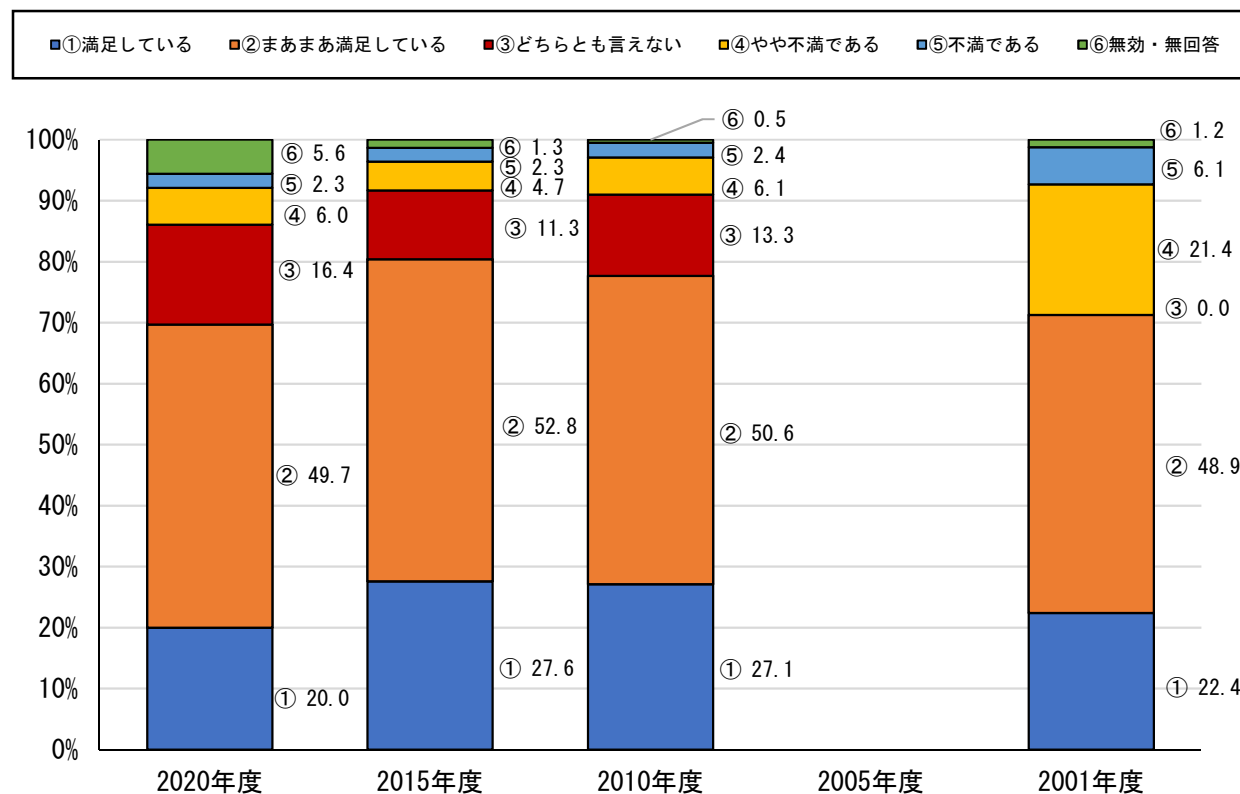


図 16-5-b Q67 の集計結果 (全学に関する調査年度別)

Q68 あなたは山口大学をやめたいと思ったことがありますか [択一]

調査年度別では、山口大学を「やめたい」との回答は減少傾向にあるが、2割がそう思ったことを注視しておく必要がある。

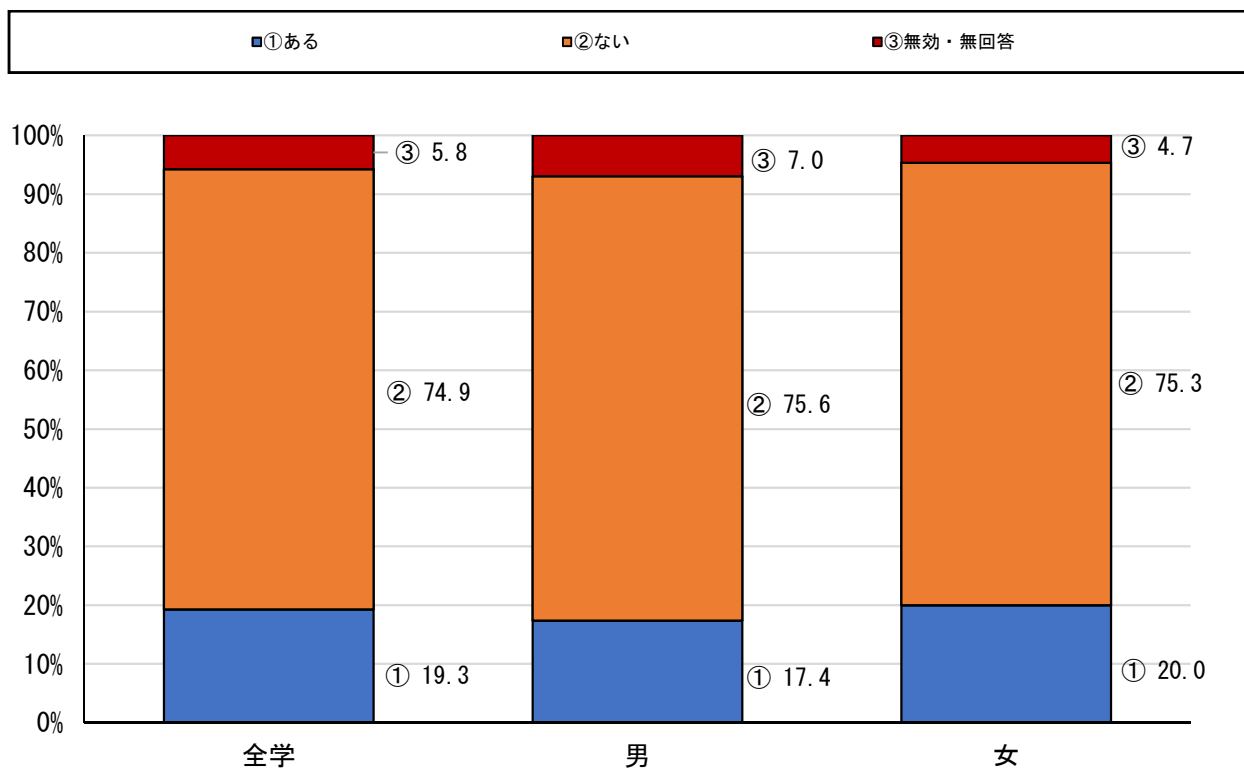


図 16-6-a Q68 の集計結果 (全学・男・女別)

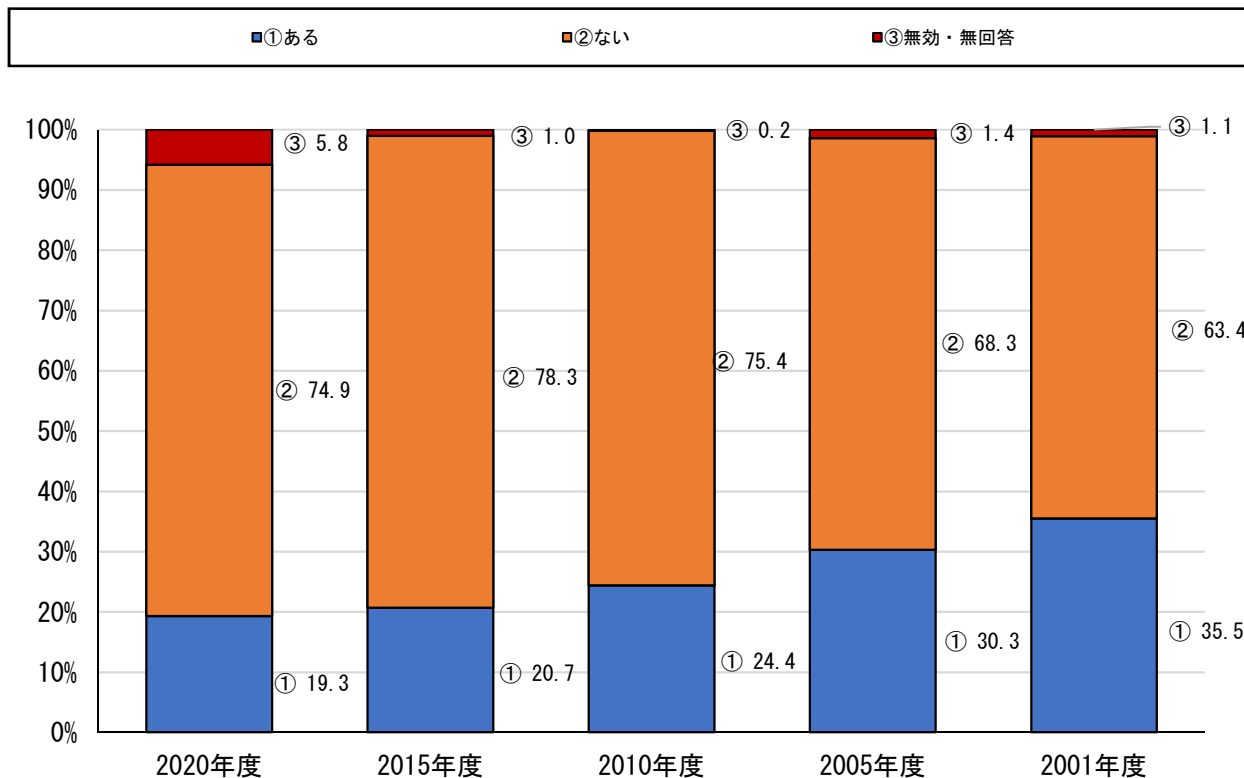


図 16-6-b Q68 の集計結果 (全学に関する調査年度別)

Q68-SQ1 それはどのような理由からですか [複数選択可]

やめたい理由として、「大学の授業やカリキュラムに興味を持ってないから」、「在籍する学部(学科)が自分の適正に合わないから」というミスマッチが、回答の4割を占めている。

表 16-1-a Q68-SQ1 の集計結果 (全学・男・女別)

	全学	男	女
在籍する学部(学科)が自分の適正に合わないから	37.2	38.7	36.1
友人関係や大学での人間関係がうまくいかないから	19.1	21.0	18.3
大学の授業やカリキュラムに興味を持ってないから	40.5	43.7	37.9
家庭の事情	4.9	6.7	3.6
健康上の問題で	6.9	5.9	6.5
勉強についていけない	18.1	23.5	14.8
その他	24.0	21.8	24.9

表 16-1-b Q68-SQ1 の集計結果 (全学に関する調査年度別)

	2020 年度	2015 年度	2010 年度	2005 年度
在籍する学部(学科)が自分の適正に合わないから	37.2	37.0	45.3	38.0
友人関係や大学での人間関係がうまくいかないから	19.1	26.0	23.2	20.4
大学の授業やカリキュラムに興味を持ってないから	40.5	35.0	37.1	43.3
家庭の事情	4.9	7.7	5.9	7.0
健康上の問題で	6.9	7.4	4.3	3.6
勉強についていけない	18.1	21.2	13.6	20.7
その他	24.0	13.5	17.9	22.6

Q69₁ 山口大学に対して優先的に取り組んでもらいたいことは何ですか

山口大学に対して優先的に取り組んでもらいたいこととして、「キャンパスの整備・美化」と「講義・カリキュラムの改革」が多かった。

全体					
Q144:Q69	割合	再解析	1位	2位	3位
①キャンパスの整備・美化	15.2%	1105	232	141	127
⑩講義・カリキュラムの改革	14.7%	1068	235	126	111
⑤福利厚生施設(食堂・売店)の充実	12.7%	920	143	178	135
⑦図書館の充実	8.4%	606	109	101	77
⑫進学・就職指導の充実	7.8%	563	92	92	103
⑭奨学金等の経済的援助	6.3%	457	94	61	53
⑨課外活動関連施設(サークル施設等)の充実	5.7%	411	73	63	66
⑥講義棟・実験施設等の充実	5.1%	373	51	78	64
②駐輪場の整備・拡充	4.7%	341	43	80	52
⑪教育スタッフの充実	4.2%	307	42	57	67
⑰その他	3.5%	251	69	13	18
④駐車場の整備・拡充	3.0%	219	37	41	26
⑧体育施設(グラウンド・体育館)の充実	2.6%	191	33	32	28
③キャンパス内の安全性の確保	2.3%	170	18	38	40
⑬学生相談体制の充実	1.7%	120	16	23	26
⑯各学部の窓口サービスの充実	1.3%	93	10	14	35
⑮学生支援センターの窓口サービスの充実	0.9%	62	7	10	21

男					
Q144:Q69	割合	再解析	1位	2位	3位
①キャンパスの整備・美化	16.9%	527	110	66	65
⑩講義・カリキュラムの改革	13.7%	428	98	48	38
⑤福利厚生施設(食堂・売店)の充実	12.1%	379	58	74	57
⑦図書館の充実	7.9%	248	51	32	31
⑫進学・就職指導の充実	6.4%	201	28	38	41
⑭奨学金等の経済的援助	6.1%	192	41	24	21
⑨課外活動関連施設(サークル施設等)の充実	6.1%	190	33	32	27
②駐輪場の整備・拡充	5.0%	156	15	43	25
⑥講義棟・実験施設等の充実	4.7%	148	18	31	32
⑰その他	4.4%	138	38	7	10
⑧体育施設(グラウンド・体育館)の充実	3.9%	121	22	17	21
④駐車場の整備・拡充	3.6%	112	21	21	7
⑪教育スタッフの充実	3.5%	109	12	22	29
③キャンパス内の安全性の確保	1.9%	58	5	13	17
⑬学生相談体制の充実	1.6%	50	6	10	12
⑮学生支援センターの窓口サービスの充実	1.1%	34	4	5	12
⑯各学部の窓口サービスの充実	1.0%	32	5	5	7

女					
Q144:Q69	割合	再解析	1位	2位	3位
⑩講義・カリキュラムの改革	15.3%	597	127	74	68
①キャンパスの整備・美化	14.1%	549	115	73	58
⑤福利厚生施設(食堂・売店)の充実	13.5%	529	85	99	76
⑫進学・就職指導の充実	8.8%	344	62	50	58
⑦図書館の充実	8.6%	335	54	66	41
⑭奨学金等の経済的援助	6.5%	255	51	35	32
⑥講義棟・実験施設等の充実	5.5%	215	31	45	32
⑨課外活動関連施設(サークル施設等)の充実	5.4%	210	38	30	36
⑪教育スタッフの充実	4.8%	186	30	31	34
②駐輪場の整備・拡充	4.5%	175	26	35	27
③キャンパス内の安全性の確保	2.7%	105	12	23	23
④駐車場の整備・拡充	2.6%	100	16	17	18
⑰その他	2.5%	96	27	4	7
⑧体育施設(グラウンド・体育館)の充実	1.7%	67	10	15	7
⑬学生相談体制の充実	1.7%	67	9	13	14
⑯各学部の窓口サービスの充実	1.4%	56	5	8	25
⑮学生支援センターの窓口サービスの充実	0.5%	20	1	5	7

※再解析欄は、回答の順位に、1位×3点、2位×2点、3位×1点の重みを加算した。

Q70 山口大学に希望することがあれば具体的に書いてください

自由記述の回答数は、210件であった(総数 1615 件中(大学院生含む))。
内容に沿って、以下のとおり分類した。2020年度は、コロナ禍という特殊状況もあり、自由記述においても、その関連が全体の約26%を占めた。

(コロナ関連) 56件

- ・ 課外活動を早く再開してほしい。
- ・ オンライン授業がよい。
- ・ 対面授業を再開してほしい。
- ・ 授業外の課題の量が多すぎる。
- ・ コロナに関する大学の規制が厳しすぎる
- ・ 経済的援助をしてほしい

(大学の環境・設備に関すること) 72件

- ・ インターネットの接続環境、Wi-fi 環境
- ・ 修学支援システム
- ・ 福利厚生施設 (学食、売店)
- ・ 課外活動施設
- ・ 駐車場、駐輪場
- ・ 附属図書館
- ・ 吉田キャンパスと常盤・小串キャンパスとの設備充実度の違い

(授業に関すること) 28件

- ・ カリキュラム、卒業要件
- ・ 共通教育、専門教育
- ・ 授業外課題の多さ
- ・ 授業の質

(喫煙に関すること) 18件

(教員に関すること) 6件

(職員に関すること) 6件

(その他) 20件

(複数希望) 4件