

# おもしろプロジェクト月間活動報告書

( Code Orange )

報告期 06月分 (06/21~07/20)  
 提出日 2012年 7月 25日  
 記入者 永島健太

## ○活動記録

1ヶ月間の活動において、主な事項を記入して下さい。

※10項目以上有る場合はここに主な事項のみを記入し、シート「別紙」にその他を記入して下さい。

	月	日	概要(端的に出来事を1行で記入、歴史年表をイメージして)
①	6	20	部活動講習会
②	7	3	BLSインストラクター向けワークショップ
③	7	13	頌徳碑清掃
④	7	14	七夕祭での出展準備
⑤	7	16	七夕祭での出展
⑥	7	23	第1回山口県ドクターヘリ事例報告会
⑦			
⑧			
⑨			
⑩			

## ○今月期のNEWS


上記の活動記録において最も印象的な出来事、または1ヶ月間の活動全体を通しての感想などを今月期のNEWSとして400~450字でまとめて下さい。

※文章は「です・ます」調で記入して下さい。

場所や出来事、状況などを記入するとともに、そのときの感想や学びも記入して下さい。

状況などは数字を使うと明確になります(例:たくさんの来場がありました→300人の来場者がありました)。

この部分(写真を含めて)を「おもプロ通信」に利用します。御了承ください。

文章	写真
<p>今期は2つの大きなイベントがありました。一つ目は部活動講習会です。これは各部数名の各部代表にBasic Life Support;BLS(一次救命処置)を学んでもらうものです。Code Orangeからは18人がインストラクターとして参加し、約80人の学生に、BLSを8班に分かれてインストラクトしました。今回は対象が医学生だったので、「医療者向けのもっと高度な処置を教えてほしい」という意見も出たので次回からは対応していく予定です。二つ目は、七夕祭への出展でポスター発表と実技講習会です。今年初めての試みでしたが、60人以上の来場がありました。ポスター発表は、参加型のクイズラリー形式とし、楽しくBLSについての知識を身につけてもらえるように工夫しました。意外だったのは、小学生が10人ほど非常に興味を持ってくれたことです。クイズや実技講習に参加した方には、復習用のBLSのオリジナル資料を渡しました。市民の方にBLSを伝えることができたという点で、初めてにしては満足のいく内容となりました。</p>	 <p>写真のタイトル(20字以内) 七夕祭でのBLSクイズコーナーの様子</p> <p>文字数 18 字</p>
<p>文字数 448 字</p>	

## ○来月期の活動予定

来月期の活動予定を箇条書きで端的に記入して下さい。

文末には括弧書きで実施予定時期を記入して下さい。

※5項目以上有る場合はここに主な事項のみを記入し、シート「別紙」にその他を記入して下さい。

- ・
- ・
- ・
- ・
- ・

# おもしろプロジェクト月間活動報告書

( ほねプロ )

報告期 06月分 (06/21~07/20)  
 提出日 2011年 7月 21日  
 記入者 松尾 大輝

## ○活動記録

1ヶ月間の活動において、主な事項を記入して下さい。

※10項目以上有る場合はここに主な事項のみを記入し、シート「別紙」にその他を記入して下さい。

	月	日	概要(端的に出来事を1行で記入、歴史年表をイメージして)
①	6	24	七夕祭の展示にむけてのミーティング
②	6	27	七夕祭の展示にむけてのミーティング
③	7	3	博物館にて展示準備
④	7	10	博物館にて展示準備
⑤	7	14	展示準備
⑥	7	15	前日準備
⑦	7	16	七夕祭当日(展示時間13~20時)
⑧	7	17	反省会
⑨			
⑩			

## ○今月期のNEWS


上記の活動記録において最も印象的な出来事、または1ヶ月間の活動全体を通しての感想などを今月期のNEWSとして400~450字でまとめて下さい。

※文章は「です・ます」調で記入して下さい。

場所や出来事、状況などを記入するとともに、そのときの感想や学びも記入して下さい。

状況などは数字を使うと明確になります(例:たくさんの来場がありました→300人の来場者がありました)。

この部分(写真を含めて)を「おもプロ通信」に利用します。御了承ください。

文章	写真
<p>今月の活動の目玉はやはり七夕祭における展示でした。今回の目的は、見に来ていただいた人が展示を見てどのように感じたのかを知ることと、もう一つ私たちの活動がどのようなものかをお伝えすることでした。客観的に展示を判断してもらいたくアンケートを準備し、約50人の来場者の内32人の方から回答をいただきました。結果としては、来年の4月における展示に興味があるとの答えが9割以上あり、来場者の標本に対する関心がかがわれました。反省点としては大きく2点あります。まず想定した準備期間では時間が足りなかったこと、そして活動員同士の連絡が不十分であったことです。活動員にとっては初めての展示で手探りの中、作業を続けました。何が必要で、何をしなければならないかを把握し、伝達して、動くという流れができていなかったため多くの不備がありました。次回の展示は10月に大阪で開かれる「ホネホネサミット」での予定です。今回の反省を活かし、活動員が納得のいく展示を作りたいと思います。</p>	 <p>写真のタイトル(20字以内)                  展示会場での一枚</p> <p>文字数 8 字</p>
<p>文字数 427 字</p>	

## ○来月期の活動予定

来月期の活動予定を箇条書きで端的に記入して下さい。

文末には括弧書きで実施予定時期を記入して下さい。

※5項目以上有る場合はここに主な事項のみを記入し、シート「別紙」にその他を記入して下さい。

- ・ ツキノワグマの標本組み立て
- ・ 大阪市立自然史博物館(ホネホネ団)にて研修
- ・
- ・
- ・

# おもしろプロジェクト月間活動報告書

( Reチャリクル )

報告期 06月分 (06/21~07/20)  
 提出日 2011年 7月 20日  
 記入者 辛島 勸

## ○活動記録

1ヶ月間の活動において、主な事項を記入して下さい。

※10項目以上有る場合はここに主な事項のみを記入し、シート「別紙」にその他を記入して下さい。

	月	日	概要(端的に出来事を1行で記入、歴史年表をイメージして)
①	6	27	定例会
②	6	29	貸し出した自転車のパンク修理
③	7	1	宇部警察署の生活安全課に電話(譲渡された自転車の防犯登録削除について)
④	7	5	工学部キャンパス内に放置されている自転車について、工学部学生支援係と相談
⑤	7	11	定例会
⑥	7	12	宇部警察署の生活安全課に電話(譲渡された一部の自転車の防犯登録削除完了)
⑦			
⑧			
⑨			
⑩			

## ○今月期のNEWS


上記の活動記録において最も印象的な出来事、または1ヶ月間の活動全体を通しての感想などを今月期のNEWSとして400~450字でまとめて下さい。

※文章は「です・ます」調で記入して下さい。

場所や出来事、状況などを記入するとともに、そのときの感想や学びも記入して下さい。

状況などは数字を使うと明確になります(例:たくさんの来場がありました→300人の来場者がありました)。

この部分(写真を含めて)を「おもプロ通信」に利用します。御了承ください。

文章	写真
<p>今回、Reチャリクルの活動で貸し出した自転車のパンク修理を行いました。貸し出した自転車の修理を行ったのは初めてのことで、Reチャリクル利用者からの申し出により修理させていただきました。修理を通じて、利用者からの信頼をいただけたら良いと考えています。パンク修理以外には、宇部警察署、生活安全課の協力を経て、譲渡された一部の自転車の防犯登録(譲渡者のもの)を削除することができました。自転車の譲渡の際に譲渡書に不備があり、一部の譲渡者の連絡先が分からなかったため、防犯登録の削除ができずにいたのです。しかし、宇部警察署の助けにより、防犯登録番号を照会していただくことで防犯登録の削除をすることができました。ただ、本来は譲渡者と譲受者が共に警察署に来て、防犯登録削除の手続きを行うのが望ましいということでした。工学部キャンパス内の放置自転車についてですが、工学部学生支援係の話では、少なくとも63台の放置自転車があるそうです。状態の良いものは回収できるよう、現在警察、工学部学生支援係と相談しています。</p>	 <p>写真のタイトル(20字以内) 7月12日の定例会の様子</p> <p>文字数 12 字</p>
<p>文字数 449 字</p>	

## ○来月期の活動予定

来月期の活動予定を箇条書きで端的に記入して下さい。

文末には括弧書きで実施予定時期を記入して下さい。

※5項目以上有る場合はここに主な事項のみを記入し、シート「別紙」にその他を記入して下さい。

- ・ 譲渡された自転車の防犯登録の削除
- ・ 工学部キャンパス内にある放置自転車の再利用(状態の良いものだけ)
- ・ 自転車を管理するための備品の購入
- ・
- ・

# おもしろプロジェクト月間活動報告書

( en-JoY )

報告期 06月分 (06/21~07/20)  
 提出日 2011年 7月 20日  
 記入者 芳川里奈

## ○活動記録

1ヶ月間の活動において、主な事項を記入して下さい。

※10項目以上有る場合はここに主な事項のみを記入し、シート「別紙」にその他を記入して下さい。

	月	日	概要(端的に出来事を1行で記入、歴史年表をイメージして)
①	6	24	茶話会についての話し合い
②	7	7	夏休みインターンシップ説明会
③			
④			
⑤			
⑥			
⑦			
⑧			
⑨			
⑩			

## ○今月期のNEWS

上記の活動記録において最も印象的な出来事、または1ヶ月間の活動全体を通しての感想などを今月期のNEWSとして400~450字でまとめて下さい。

※文章は「です・ます」調で記入して下さい。

場所や出来事、状況などを記入するとともに、そのときの感想や学びも記入して下さい。

状況などは数字を使うと明確になります(例:たくさんの来場がありました→300人の来場者がありました)。

この部分(写真を含めて)を「おもプロ通信」に利用します。御了承ください。

文章	写真
<p>今月は大きな行事はありませんでしたが、9月に行くことになった女性医師と女子医学生の交流会の内容決定のために話し合いをしました。内容を決定する上で避けて通れないのは、学生の希望する内容のみでなく、現場の先生方や社会が求めているものをいかに学生に伝えられる内容にするかという視点です。この両者のバランスを取るのとはとても難しいですが、メンバー全員でアイデアを出し合いながらより充実したものを作りたいと思います。夏休み女子医学生インターンシップはen-JoYが主催するものではありませんが、私たちの啓蒙活動と重なる部分もあるため、説明会は私たちも手伝っています。担当の先生から「社会人としてはずかしくない行動を」とのお話がありましたが、その言葉を忘れずに多くの女子医学生が充実した研修を行い、私たちの活動に理解・協力を示してくれる学生が増えることを願っています。6、7、8月はどうしても話し合いが中心となりますが、徐々に茶話会やプロジェクト遂行に向けての実際の活動にシフトしていきたいと思っています。</p>	<p>この場所への写真の挿入はこちらで行います。                  このエクセルファイルとともに                  写真ファイルを別に添付して下さい。                  写真は横長のものでお願いします。</p>
	写真のタイトル(20字以内)
	文字数 0 字
文字数 449 字	

## ○来月期の活動予定

来月期の活動予定を箇条書きで端的に記入して下さい。

文末には括弧書きで実施予定時期を記入して下さい。

※5項目以上有る場合はここに主な事項のみを記入し、シート「別紙」にその他を記入して下さい。

- ・ 女性医師と女子医学生の交流会(茶話会)のための役割分担(7月末)
- ・ 夏休み女子医学生インターンシップ(希望者のみ、8月)
- ・
- ・
- ・

# おもしろプロジェクト月間活動報告書

( ちよっと路地裏よってみて )

報告期 06月分 (06/21~07/20)  
 提出日 2011年 7月 20日  
 記入者 市原千絵

## ○活動記録

1ヶ月間の活動において、主な事項を記入して下さい。

※10項目以上有る場合はここに主な事項のみを記入し、シート「別紙」にその他を記入して下さい。

	月	日	概要(端的に出来事を1行で記入、歴史年表をイメージして)
①	6	28	講座開催「七夕を楽しもう1」
②	7	1	講座開催「七夕を楽しもう2」
③	7	12	講座開催「かるたとおしゃべり」
④	7	19	講座開催「花火を表現しよう」 台風で中止
⑤			
⑥			
⑦			
⑧			
⑨			
⑩			

## ○今月期のNEWS


上記の活動記録において最も印象的な出来事、または1ヶ月間の活動全体を通しての感想などを今月期のNEWSとして400~450字でまとめて下さい。

※文章は「です・ます」調で記入して下さい。

場所や出来事、状況などを記入するとともに、そのときの感想や学びも記入して下さい。

状況などは数字を使うと明確になります(例:たくさんのお客がありました→300人の来場者がありました)。

この部分(写真を含めて)を「おもプロ通信」に利用します。御了承ください。

文章	写真
<p>6月28日・7月1日に開催した講座では、留学生に七夕についての説明をした後、みんなで笹に飾る飾りを作ったり、短冊に願い事を書いたりしました。思ったよりも多くの飾りを作ってくれて、笹をきれいに飾ることができました。7月1日の講座の終わりにみんなで「こより」を作り、飾りと短冊を笹につける作業をしました。留学生の中には笹を見たことがない人もいて、みんな興味津々でした。</p> <p>7月12日に開催した講座では、以前の講座でやるができなかった「かるた」をやりました。最初はみんな遠慮がちに取っていましたが、回を重ねるごとに白熱してきて真剣な表情でかるたを見つけていました。かるたの後は、かるたの裏側に有名な日本昔話や童話の登場人物が描かれていたので、留学生が知らない話のあらすじを説明しました。そのあとは、夏休みにどんな過ごし方をするのか・どこに旅行に行くのかなどのお話をしました。</p> <p>7月19日は台風の影響で大学が休校になってしまったので講座もお休みすることになりました。</p>	 <p>写真のタイトル(20字以内) 留学生と七夕</p>
文字数 433 字	文字数 6 字

## ○来月期の活動予定

来月期の活動予定を箇条書きで端的に記入して下さい。

文末には括弧書きで実施予定時期を記入して下さい。

※5項目以上有る場合はここに主な事項のみを記入し、シート「別紙」にその他を記入して下さい。

- ・
- ・
- ・
- ・
- ・

# おもしろプロジェクト月間活動報告書

( ソーラーカー プロジェクト2011 )

報告期 06月分 (06/21~07/20)  
 提出日 2011年 7月 21日  
 記入者 森弘惇一

## ○活動記録

1ヶ月間の活動において、主な事項を記入して下さい。

※10項目以上有る場合はここに主な事項のみを記入し、シート「別紙」にその他を記入して下さい。

	月	日	概要(端的に出来事を1行で記入、歴史年表をイメージして)
①	6	26	計器類の配線確認
②	6	30	LEDライト半田付けの確認
③	7	4	サスペンションの交換
④	7	5	ソーラーパネルの設置
⑤	7	16	ウィンカー、ブレーキランプの取り付け
⑥	7	17	アンダーボディの修正
⑦			
⑧			
⑨			
⑩			

## ○今月期のNEWS


上記の活動記録において最も印象的な出来事、または1ヶ月間の活動全体を通しての感想などを今月期のNEWSとして400~450字でまとめて下さい。

※文章は「です・ます」調で記入して下さい。

場所や出来事、状況などを記入するとともに、そのときの感想や学びも記入して下さい。

状況などは数字を使うと明確になります(例:たくさんの来場がありました→300人の来場者がありました)。

この部分(写真を含めて)を「おもプロ通信」に利用します。御了承ください。

文章	写真
<p>大会も近づき、活動も週1度の定期活動に加えて、個人個人が時間の空いたときに作業をするようにしました。車体班はハンドル位置、ブレーキ位置の変更、サスペンションの変更を行いました。ハンドル、ブレーキの位置に関しましては、今回のドライバーの身長が大きいく、今のままでは車内がかなり窮屈だったため、ハンドルを高め、ブレーキを奥へ位置をづらしました。サスペンションに関しましては、やはり体格アップのために従来のもので柔らかすぎ、コーナリング時にボディーを擦ってしまうことがあったので、硬めのものに交換しました。ボディー班はボディーの形をヤスリで擦って整えた後に全体を白のカッティングシートで覆い、その上からソーラーカーの命とも言えるソーラーパネルを設置しました。電気班は、設置したソーラーパネルの配線をひいたり、計器類の動作確認、モーターの回生ブレーキの調整を行いました。各班ともに後は細かな調整を残すのみとなり、いよいよ完成が見えてきました。大会までもう少しなので、よりいっそう頑張りたいです。</p>	 <p>写真のタイトル(20字以内) 完成間近</p> <p>文字数 4 字</p>
<p>文字数 442 字</p>	

## ○来月期の活動予定

来月期の活動予定を箇条書きで端的に記入して下さい。

文末には括弧書きで実施予定時期を記入して下さい。

※5項目以上有る場合はここに主な事項のみを記入し、シート「別紙」にその他を記入して下さい。

- ・ サイドブレーキ調整
- ・ サスペンションの硬さ調整
- ・ ドライバーの運転技術の研究
- ・ 各部分の動作確認
- ・

# おもしろプロジェクト月間活動報告書

( 科学の楽しみ運ぶ～学生隊～ )

報告期 06月分 (06/21～07/20)

提出日 2011 年 7 月 20 日

記入者 玉井 千絵

## ○活動記録

1ヶ月間の活動において、主な事項を記入して下さい。

※10項目以上有る場合はここに主な事項のみを記入し、シート「別紙」にその他を記入して下さい。

	月	日	概要(端的に出来事を1行で記入、歴史年表をイメージして)
①	6	21	定例会、テレビ番組出演に関する打ち合わせ
②	6	23	テレビ番組出演に関する準備実験
③	6	24	テレビ番組出演に関する準備実験
④	6	25	ちぐまや家族出演
⑤	6	28	定例会、ものづくり教室試作品製作
⑥	7	5	定例会、ものづくり教室試作品製作
⑦	7	12	定例会、イルミネーション試作品製作
⑧			
⑨			
⑩			

## ○今月期のNEWS


上記の活動記録において最も印象的な出来事、または1ヶ月間の活動全体を通しての感想などを今月期のNEWSとして400～450字でまとめて下さい。

※文章は「です・ます」調で記入して下さい。

場所や出来事、状況などを記入するとともに、そのときの感想や学びも記入して下さい。

状況などは数字を使うと明確になります(例:たくさんの来場がありました→300人の来場者がありました)。

この部分(写真を含めて)を「おもプロ通信」に利用します。御了承ください。

文章	写真
<p>私たち学生隊は、科学実験を通して子どもたちに「科学の楽しさを伝える」という内容で、6月25日放送のtysテレビ山口「週末ちぐまや家族」の生放送に出演させて頂きました。</p> <p>実験内容として、大気圧の力を使いドラム缶を潰す実験、液体窒素を用いた低温の世界と超伝導の体験実験、大気圧を使った人間リフト実験を行いました。特に液体窒素を用いた低温の世界の体験実験では液体窒素で凍ったゴムボールを床に落として割れた光景に、子どもたちだけでなく親御さんやテレビ局のスタッフ方々からも大きな歓声が上がっていたのが印象的でした。</p> <p>テレビ放送を通して各方面から「ぜひとも小中学校で科学実験をして欲しい」、また、「楽しかった」、「生で見たいから次の科学実験はいつ行うのか」という御意見を頂き、とても有意義で今後に繋がる科学実験でした。</p> <p>私たち自身は今回の科学実験を通じ、学ぶだけではなく分かり易く、そして楽しく人に伝える大切さを実感しました。今後の活動を通して子どもたちに科学の楽しさを発信していきたいと思えます。</p>	 <p>写真のタイトル(20字以内) ドラム缶に水をかける子どもたち</p> <p>文字数 15 字</p>
<p>文字数 448 字</p>	

## ○来月期の活動予定

来月期の活動予定を箇条書きで端的に記入して下さい。

文末には括弧書きで実施予定時期を記入して下さい。

※5項目以上有る場合はここに主な事項のみを記入し、シート「別紙」にその他を記入して下さい。

- ・ものづくり教室事前練習
- ・イルミネーション製作
- ・
- ・
- ・

