

おもしろプロジェクト月間活動報告書

(Code Orange)

報告期 07月分 (07/21~08/20)
 提出日 2012年 9月 23日
 記入者 永島健太

○活動記録

1ヶ月間の活動において、主な事項を記入して下さい。

※10項目以上有る場合はここに主な事項のみを記入し、シート「別紙」にその他を記入して下さい。

	月	日	概要（端的に出来事を1行で記入、歴史年表をイメージして）
①	7	23	第1回ドクターヘリ事例報告会スタッフ
②	7	25	幹部会
③	8	1	幹部会
④	8	2	幹部会
⑤			
⑥			
⑦			
⑧			
⑨			
⑩			

○今月期のNEWS


上記の活動記録において最も印象的な出来事、または1ヶ月間の活動全体を通しての感想などを今月期のNEWSとして400~450字でまとめて下さい。

※文章は「です・ます」調で記入して下さい。

場所や出来事、状況などを記入するとともに、そのときの感想や学びも記入して下さい。

状況などは数字を使うと明確になります（例：たくさんの来場がありました→300人の来場者がありました）。

この部分（写真を含めて）を「おもプロ通信」に利用します。御了承ください。

文章	写真
<p>今期は、大きな講習会はありませんでした。ドクターヘリの事例報告会ではボランティアスタッフとして、学内の駐車場整理などを行いました。その他は、4年生が集まって幹部会を数回行い医学祭でのBLS講習会について話し合いました。内容は主に次の通りです。①場所やメンバーの分担について②医学祭予算の執行について③インストラクター養成講座について。本年は、コードオレンジのインストラクターの質を高めるべく、A課程として基本的知識と基本技能を、B課程としてインストラクターコンピテンシーを、C課程として実践形式の模擬講習会を体系的に習得させることとしました。医学祭は、Code Orangeの原点であり周到な準備を持って臨んでいきたいという意向をみんなで確認しあうことができました。</p>	
	<p>写真のタイトル（20字以内） ドクターヘリ事例報告会</p>
	<p>文字数 11 字</p>
<p>文字数 333 字</p>	

○来月期の活動予定

来月期の活動予定を箇条書きで端的に記入して下さい。

文末には括弧書きで実施予定時期を記入して下さい。

※5項目以上有る場合はここに主な事項のみを記入し、シート「別紙」にその他を記入して下さい。

- ・ 医学祭に向けての勉強会（A課程）
- ・
- ・
- ・
- ・

おもしろプロジェクト月間活動報告書

(Reチャリクル)

報告期 07月分 (07/21~08/20)
 提出日 2011年 8月 20日
 記入者 鬼塚 智也

○活動記録

1ヶ月間の活動において、主な事項を記入して下さい。

※10項目以上有る場合はここに主な事項のみを記入し、シート「別紙」にその他を記入して下さい。

	月	日	概要(端的に出来事を1行で記入、歴史年表をイメージして)
①	7	22	定例会
②	7	23	やまぐち環境ネットワーク最終シンポジウム
③	8	3	定例会
④	8	3	物品購入
⑤			
⑥			
⑦			
⑧			
⑨			
⑩			

○今月期のNEWS

上記の活動記録において最も印象的な出来事、または1ヶ月間の活動全体を通しての感想などを今月期のNEWSとして400~450字でまとめて下さい。

※文章は「です・ます」調で記入して下さい。

場所や出来事、状況などを記入するとともに、そのときの感想や学びも記入して下さい。

状況などは数字を使うと明確になります(例:たくさんの来場がありました→300人の来場者がありました)。

この部分(写真を含めて)を「おもプロ通信」に利用します。御了承ください。

文章	写真
<p>7月23日に農学部連合獣医棟4階大講義室で、実施された「やまぐち環境ネットワーク最終シンポジウム」に参加し、自転車のリサイクル活動として、私たちのReチャリクルの活動報告をさせていただきました。シンポジウムでは工学部および農学部や行政、企業の方が環境にかかわる問題に対するの各々の活動について発表をされており、行政の具体的な活動や大学における問題への取り組みなどを知ることができ、非常に有意義な時間でした。その中で、私たちは自転車のリサイクルをしようと考えたきっかけから、それらにかかわる諸問題について、去年の取り組みから現状、今後の展望について報告しました。</p>	<p>この場所への写真の挿入はこちらで行います。 このエクセルファイルとともに 写真ファイルを別に添付して下さい。 写真は横長のものでお願いします。</p>
	写真のタイトル(20字以内)
	文字数 0 字
文字数 281 字	

○来月期の活動予定

来月期の活動予定を箇条書きで端的に記入して下さい。

文末には括弧書きで実施予定時期を記入して下さい。

※5項目以上有る場合はここに主な事項のみを記入し、シート「別紙」にその他を記入して下さい。

- ・工学部キャンパス内に放置されている自転車の回収
- ・譲渡していただいた自転車の防犯登録の確認
- ・
- ・
- ・

おもしろプロジェクト月間活動報告書

(the Vapor Trail Freaks)

報告期 07月分 (07/21~08/20)

提出日 2011 年 8 月 18 日

記入者 小野 晃央

○活動記録

1ヶ月間の活動において、主な事項を記入して下さい。

※10項目以上有る場合はここに主な事項のみを記入し、シート「別紙」にその他を記入して下さい。

	月	日	概要(端的に出来事を1行で記入、歴史年表をイメージして)
①	7	20	試作機二機目を設計
②	7	22	製作開始
③	7	26	機体製作
④	7	27	飛行試験
⑤	8	1	話し合い
⑥	8	3	ものづくりキャンパス登録
⑦	8	5	ものづくりキャンパス更新
⑧	8	9	大会機の設計
⑨	8	17	製作開始
⑩	8	18	機体製作

○今月期のNEWS


上記の活動記録において最も印象的な出来事、または1ヶ月間の活動全体を通しての感想などを今月期のNEWSとして400~450字でまとめて下さい。

※文章は「です・ます」調で記入して下さい。

場所や出来事、状況などを記入するとともに、そのときの感想や学びも記入して下さい。

状況などは数字を使うと明確になります(例:たくさんの来場がありました→300人の来場者がありました)。

この部分(写真を含めて)を「おもプロ通信」に利用します。御了承ください。

文章	写真
<p>金属板加工の申請に機械工場に伺ったところ、ファイルの拡張子と加工してもらおう形に問題点があり、時間が掛ってしまうということでした。そのため、今回は金属板加工を大会までの時間的余裕を考慮して断念することとしました。先月製作した複葉機でない試作機(二機目)の製作に取り掛かりました。7月27日(水)に試作機の飛行試験を行いました。その飛行試験をもとに試作機(一機目)と比較し、大会に出場する機体のコンセプトを話し合いました。飛行状態と去年の大会で好成績を残したということから、複葉機を大会出場機とすることにしました。現在は試作機(一機目)を改良した機体を製作しています。機体製作に使用する材料はスチレンペーパーを使用しています。スチレンペーパーの加工を精密にするためにカッターナイフではなく発砲スチロールカッターを使用しています。また、ものづくりキャンパスに登録および日記の更新を行いました。また、飛行試験の様子をyoutubeにアップロードしました。</p>	 <p>写真のタイトル(20字以内) 製作した試作機(二機目)</p> <p>文字数 12 字</p>
<p>文字数 424 字</p>	

○来月期の活動予定

来月期の活動予定を箇条書きで端的に記入して下さい。

文末には括弧書きで実施予定時期を記入して下さい。

※5項目以上有る場合はここに主な事項のみを記入し、シート「別紙」にその他を記入して下さい。

- ・ 大会機の製作
- ・ 大会機の飛行試験
- ・ 飛行練習
- ・ 大会の交通、宿泊場所の決定
- ・

おもしろプロジェクト月間活動報告書

(ソーラーカープロジェクト 2011)

報告期 07月分 (07/21~08/20)
 提出日 2011年 8月 17日
 記入者 宅野 和大

○活動記録

1ヶ月間の活動において、主な事項を記入して下さい。

※10項目以上有る場合はここに主な事項のみを記入し、シート「別紙」にその他を記入して下さい。

	月	日	概要 (端的に出来事を1行で記入、歴史年表をイメージして)
①	7	29	テスト走行
②	8	3	最終調整、レギュレーションチェック、走行計画作成
③	8	5	FIA ALTERNATIVE ENERGIES CUP ソーラーカーレース鈴鹿2011 フリー走行、予選
④	8	6	FIA ALTERNATIVE ENERGIES CUP ソーラーカーレース鈴鹿2011 決勝
⑤	8	8	大会の反省会
⑥			
⑦			
⑧			
⑨			
⑩			

○今月期のNEWS


上記の活動記録において最も印象的な出来事、または1ヶ月間の活動全体を通しての感想などを今月期のNEWSとして400~450字でまとめて下さい。

※文章は「です・ます」調で記入して下さい。

場所や出来事、状況などを記入するとともに、そのときの感想や学びも記入して下さい。

状況などは数字を使うと明確になります (例: たくさんの来場がありました→300人の来場者がありました)。

この部分 (写真を含めて) を「おもプロ通信」に利用します。御了承ください。

文章	写真
<p>本プロジェクト最大のイベントである『FIA ALTERNATIVE ENERGIES CUP ソーラーカーレース鈴鹿2011』が開催され、5日に車検、フリー走行、予選、6日に4時間耐久レースの日程で行われました。大会当日においては事前に行ったテスト走行の経験が生かせ、フリー走行、予選と問題なく順調に行うことができました。しかしながら、決勝において序盤は非常に順調でしたが、11周目を迎える頃、コーナーで他車を追い抜くときに相手の車に衝突され、それによる駆動系にトラブルを抱えてしまい、走行不能の状態に陥りました。今回は多くの方々からのご支援を頂き、好成績を狙える位置にいただけに非常に残念でした。しかしながら、本大会の出場により私たちにとっても大変いい経験になり、『ものづくりの楽しさ』の一端を発見できたのではと思います。そして、その経験を基に次年度の大会では良い結果を残していきます。</p> <p>最後に本大会に出場にあたりソーラーカーチームを援助して下さいました方々、並びに企業の方々へ感謝を申し上げます。</p>	 <p>写真のタイトル (20字以内) 大会決勝での走行の様子</p> <p>文字数 11 字</p>
<p>文字数 450 字</p>	

○来月期の活動予定

来月期の活動予定を箇条書きで端的に記入して下さい。

文末には括弧書きで実施予定時期を記入して下さい。

※5項目以上有る場合はここに主な事項のみを記入し、シート「別紙」にその他を記入して下さい。

- ・ 次回大会のマシンコンセプトの決定
- ・ ソーラーカーの設計
- ・ ソーラーカー展示に向けての交渉
- ・
- ・

おもしろプロジェクト月間活動報告書

(めだかの学校)

報告期 07月分 (07/21~08/20)
 提出日 2011年 8月 21日
 記入者 倉重直樹

○活動記録

1ヶ月間の活動において、主な事項を記入して下さい。

※10項目以上有る場合はここに主な事項のみを記入し、シート「別紙」にその他を記入して下さい。

	月	日	概要(端的に出来事を1行で記入、歴史年表をイメージして)
①	7	25	アートふる山口 イベント委員会
②	7	29	チャレンジ教室 戸外活動
③	7	30	地域イベント 鮎つかみ体験およびボンポラ飯づくり
④			
⑤			
⑥			
⑦			
⑧			
⑨			
⑩			

○今月期のNEWS


上記の活動記録において最も印象的な出来事、または1ヶ月間の活動全体を通しての感想などを今月期のNEWSとして400~450字でまとめて下さい。

※文章は「です・ます」調で記入して下さい。

場所や出来事、状況などを記入するとともに、そのときの感想や学びも記入して下さい。

状況などは数字を使うと明確になります(例:たくさんの来場がありました→300人の来場者がありました)。

この部分(写真を含めて)を「おもプロ通信」に利用します。御了承ください。

文章	写真
<p>7月29日に小郡にあるランプの宿に子どもたちと行きました。平川地域交流センターからバスで行き、山のふもとからは目的地まで皆で歩いて行きました。ランプの宿には「ダイナミックブランコ」や「コアラブランコ」といった普通の公園では絶対経験できない自然を活かしたアトラクションに子どもたちは夢中になって遊んでいました。見たことのない遊具に夢中になりすぎて軽いけがをしよう子どももいましたが、すぐにまた遊びに熱中する姿を見て我々も安心しました。昼食は上級生が作ったカレーを皆で食べ、おかわりもして食べ終わるとすぐに遊びに行く子どもたちが微笑ましかったです。昼からはもっと奥まで山を進んで滝を見たり建物の歴史などを聞いたりしましたが、子どもたちはやはり大きな遊具で遊ぶのが一番楽しかったようです。帰りのバスの中では疲れ果てて眠ってしまう子もいるほどで何にでも夢中になって体力の限界まで遊び通す子ども特有の一生懸命さに大学生の私は懐かしい感じがしました。</p>	 <p>写真のタイトル(20字以内) 説明を受ける子どもたち</p> <p>文字数 11 字</p>
<p>文字数 421 字</p>	

○来月期の活動予定

来月期の活動予定を箇条書きで端的に記入して下さい。

文末には括弧書きで実施予定時期を記入して下さい。

※5項目以上有る場合はここに主な事項のみを記入し、シート「別紙」にその他を記入して下さい。

- ・ 8月28日 一の坂川清掃
- ・
- ・
- ・
- ・

おもしろプロジェクト月間活動報告書

(科楽の楽しみ運ぶ～学生隊～)

報告期 07月分 (07/21～08/20)

提出日 2011年 8月 20日

記入者

○活動記録

1ヶ月間の活動において、主な事項を記入して下さい。

※10項目以上有る場合はここに主な事項のみを記入し、シート「別紙」にその他を記入して下さい。

	月	日	概要(端的に出来事を1行で記入、歴史年表をイメージして)
①	8	5	夏休み工作教室で使用する物品準備
②	8	7	岩国、下関の2か所で出前科学実験
③	8	9	隣保館上宇部会館にて出前科学実験
④	8	11	夏休み工作教室で使用する物品準備
⑤	8	17	湯田地域交流センターにて出前科学実験
⑥	8	18	夏休み工作教室のリハーサル
⑦			
⑧			
⑨			
⑩			

○今月期のNEWS

上記の活動記録において最も印象的な出来事、または1ヶ月間の活動全体を通しての感想などを今月期のNEWSとして400～450字でまとめて下さい。

※文章は「です・ます」調で記入して下さい。

場所や出来事、状況などを記入するとともに、そのときの感想や学びも記入して下さい。

状況などは数字を使うと明確になります(例:たくさんの来場がありました→300人の来場者がありました)。

この部分(写真を含めて)を「おもプロ通信」に利用します。御了承ください。

文章	写真
<p>学生隊の活動として、岩国・山口・宇部・下関の4会場で液体窒素を用いた低温実験や真空実験を行いました。子どもたちの感想では共通して「不思議」という言葉を聞くことができ、興味を持たせるということができたと感じました。なお、山口と宇部の活動は新聞に掲載されました。現在、8月27日と28日の2日間にわたって宇部市内の小学生を対象に開催する夏休み工作教室の準備を行っています。この教室は工学部と西岐波・黒石の各ふれあいセンターの3会場で小学生を対象に、LEDを用いたペットボトルランタンと光センサーにより光を感知する事で鳴るオルゴールの製作を行います。7月の初めから1カ月間募集を行ったところ定員90名に対し185名という約2倍の応募がありました。この工作教室に向け、作業を効率よく進行させるための当日の予定を企画し、作業の安全性を考え、必要な道具・材料を準備しています。この工作教室を通して子供たちの「ものづくり」に対する興味や喜びが育まれる事を願います。</p>	<p>この場所への写真の挿入はこちらで行います。 このエクセルファイルとともに 写真ファイルを別に添付して下さい。 写真は横長のものでお願いします。</p>
	写真のタイトル(20字以内)
	文字数 0 字
文字数 426 字	

○来月期の活動予定

来月期の活動予定を箇条書きで端的に記入して下さい。

文末には括弧書きで実施予定時期を記入して下さい。

※5項目以上有る場合はここに主な事項のみを記入し、シート「別紙」にその他を記入して下さい。

- ・ 出前科学実験[恩田小学校](8月21日)
- ・ 夏休み工作教室[3会場](8月27日・28日)
- ・ 出前科学実験[秋月小学校](8月30日)
- ・ 出前科学実験[長府小学校](9月14日)
- ・

おもしろプロジェクト月間活動報告書

(山口昔話)

報告期 05月分 (05/21~06/20)
 提出日 2011年 6月 17日
 記入者 酒井 藍

○活動記録

1ヶ月間の活動において、主な事項を記入して下さい。

※10項目以上有る場合はここに主な事項のみを記入し、シート「別紙」にその他を記入して下さい。

	月	日	概要(端的に出来事を1行で記入、歴史年表をイメージして)
①	7	29	話し合いによって、姫山伝説をはじめの作品にすることを決定した。
②	8	9	姫山伝説の資料を集める。
③	8	18	キャラクターデザインを行う。
④			
⑤			
⑥			
⑦			
⑧			
⑨			
⑩			

○今月期のNEWS


上記の活動記録において最も印象的な出来事、または1ヶ月間の活動全体を通しての感想などを今月期のNEWSとして400~450字でまとめて下さい。

※文章は「です・ます」調で記入して下さい。

場所や出来事、状況などを記入するとともに、そのときの感想や学びも記入して下さい。

状況などは数字を使うと明確になります(例:たくさんの来場がありました→300人の来場者がありました)。

この部分(写真を含めて)を「おもプロ通信」に利用します。御了承ください。

文章	写真
<p>今月の活動は、「山口昔話」の作品の制作方向について話し合いました。まず1つの作品を作成しようという方向性で進んでいくことに決定しました。最初に1作品を作成することで作成の流れをつかむことを目的としています。1番目に作成する昔話は「姫山伝説」に決まりました。姫山伝説の資料を様々な文献で調べ、色々な人の書いた姫山伝説を読み、それを参考に物語を書いていきました。そして、登場人物である「お万」と「殿」、「恋人」、「父親」などのキャラクターデザインを行いました。(こちらは現在進行形です。)これから話し合いをして、キャラクターを3dsMaxを使って3Dにしていきます。その後、絵コンテを描き、背景を写真を加工することにより作成し、FLASHを使って動かしていく予定です。先月は、試験週間と今月は夏休みによる実家帰省等により、思った以上にプロジェクトが進まなかったため、来月期はもっとプロジェクトを進めていきたいと思いました。</p>	
	<p>写真のタイトル(20字以内) キャラクター考案の様子</p>
	<p>文字数 11 字</p>
<p>文字数 408 字</p>	

○来月期の活動予定

来月期の活動予定を箇条書きで端的に記入して下さい。

文末には括弧書きで実施予定時期を記入して下さい。

※5項目以上有る場合はここに主な事項のみを記入し、シート「別紙」にその他を記入して下さい。

- ・ キャラクターデザイン決定 (8月)
- ・ 3Dキャラクターを作る (9月)
- ・
- ・
- ・