

おもしろプロジェクト月間活動報告書

(Reチャリクル)

報告期 09月分 (09/21~10/20)
 提出日 2011 年 10 月 20 日
 記入者 廣安 浩之

○活動記録

1ヶ月間の活動において、主な事項を記入して下さい。

※10項目以上有る場合はここに主な事項のみを記入し、シート「別紙」にその他を記入して下さい。

	月	日	概要 (端的に出来事を1行で記入、歴史年表をイメージして)
①	10	3	例会 (内容: 環境セミナー、エコフェアの企画)
②	10	11	例会 (内容: エコフェアの企画)
③	10	17	例会 (内容: エコフェアの企画、自転車点検イベント)
④	10	19	工学部学生支援係へ放置自転車のごと、自転車点検イベントについて相談
⑤	10	20	工学部内にある放置自転車を調査
⑥			
⑦			
⑧			
⑨			
⑩			

○今月期のNEWS


上記の活動記録において最も印象的な出来事、または1ヶ月間の活動全体を通しての感想などを今月期のNEWSとして400~450字でまとめて下さい。

※文章は「です・ます」調で記入して下さい。

場所や出来事、状況などを記入するとともに、そのときの感想や学びも記入して下さい。

状況などは数字を使うと明確になります (例: たくさんの来場がありました→300人の来場者がありました)。

この部分 (写真を含めて) を「おもプロ通信」に利用します。御了承ください。

文章	写真
<p>夏休みの期間は活動をしていなかったため、学内の放置自転車の問題がそのままとなっていました。8月に工学部学生支援係が工学部内の放置自転車を一箇所に収集したものが約80台ありました。その中でサビがほとんどなくすぐに使える自転車やパンク修理やサビ落としなどをすれば使える自転車をReチャリクルとして運用したいと考えています。10月20日に放置自転車からReチャリクルで運用できそうなものを8台選びました。10月中に放置自転車の防犯登録番号などを調査して行く予定です。その後、警察で防犯登録の抹消などの手続きなどをします。また、10月末にある環境イベント「エコフェア2011」の企画を例会で話し合いました。最近、ニュースなどで自転車のマナーの悪さが取り上げられているということもあり、自転車の安全啓発のために、自転車に関連したクイズを作ることにしました。子どもから大人まで自転車のことをもっと理解してほしいと思っています。</p>	 <p>写真のタイトル (20字以内) 学内放置自転車の調査、リスト作り</p> <p>文字数 16 字</p>
<p>文字数 410 字</p>	

○来月期の活動予定

来月期の活動予定を箇条書きで端的に記入して下さい。

文末には括弧書きで実施予定時期を記入して下さい。

※5項目以上有る場合はここに主な事項のみを記入し、シート「別紙」にその他を記入して下さい。

- ・
- ・
- ・
- ・
- ・

おもしろプロジェクト月間活動報告書

(the Vapor Trail Freaks)

報告期 09月分 (09/21~10/20)
 提出日 2011 年 10 月 20 日
 記入者 加島 鷹彦

○活動記録

1ヶ月間の活動において、主な事項を記入して下さい。

※10項目以上有る場合はここに主な事項のみを記入し、シート「別紙」にその他を記入して下さい。

	月	日	概要 (端的に出来事を1行で記入、歴史年表をイメージして)
①	9	21	改良機製作開始
②	9	26	試験飛行
③	9	28	投下装置改良
④	9	30	試験飛行
⑤	10	3	モーターマウント改良
⑥	10	6	試験飛行
⑦	10	11	飛行練習
⑧	10	14	主翼フィルム貼り換え
⑨	10	17	最終飛行試験
⑩	10	18	発送

○今月期のNEWS


上記の活動記録において最も印象的な出来事、または1ヶ月間の活動全体を通しての感想などを今月期のNEWSとして400~450字でまとめて下さい。

※文章は「です・ます」調で記入して下さい。

場所や出来事、状況などを記入するとともに、そのときの感想や学びも記入して下さい。

状況などは数字を使うと明確になります (例: たくさんの来場がありました→300人の来場者がありました)。

この部分 (写真を含めて) を「おもプロ通信」に利用します。御了承ください。

文章	写真
<p>今月は、まず軽量化した機体を飛ばして、性能を確認しました。しかし、安定した飛行をすることはできず、飛行試験を重ねるうちにモーターマウントが根元から折れてしまいました。また、投下装置にお手玉を搭載して実際に作動させてみたところ、お手玉を狙ったところに投下させることができませんでした。これは、投下する際にお手玉に取り付けた紐が装置に引っかかってしまい、落ちなかったと考えられます。そこで、投下装置を改良し、サーボ一つでスムーズに投下できる装置を製作しました。その後飛行試験を行ったところ、投下装置は正常に作動させることができました。しかし、安定性は向上せず、モーターマウントがすぐに折れてしまうという問題がありました。そこで、モーターマウントを低くし、パルサ材ではなく、檜を使用し強度を持たせました。飛行試験を行ったところ、安定して飛行することができました。また、衝撃を与えてもモーターマウントが折れることはありませんでした。その後は、操縦スキルの向上に努めました。</p>	 <p>写真のタイトル (20字以内)</p> <p>完成形</p> <p>文字数 3 字</p>
<p>文字数 432 字</p>	

○来月期の活動予定

来月期の活動予定を箇条書きで端的に記入して下さい。

文末には括弧書きで実施予定時期を記入して下さい。

※5項目以上有る場合はここに主な事項のみを記入し、シート「別紙」にその他を記入して下さい。

- ・ 報告準備
- ・
- ・
- ・
- ・

おもしろプロジェクト月間活動報告書

(ソーラーカープロジェクト 2011)

報告期 09月分 (09/21~10/20)

提出日 2011年 10月 17日

記入者 岡田拓也

○活動記録

1ヶ月間の活動において、主な事項を記入して下さい。

※10項目以上有る場合はここに主な事項のみを記入し、シート「別紙」にその他を記入して下さい。

	月	日	概要(端的に出来事を1行で記入、歴史年表をイメージして)
①	9	21	反省会
②	10	1	反省会
③	10	2	ガレージ内の清掃・反省会
④	10	8	ガレージ内の清掃・説明用パネルの制作
⑤	10	16	説明用パネルの制作
⑥			
⑦			
⑧			
⑨			
⑩			

○今月期のNEWS

上記の活動記録において最も印象的な出来事、または1ヶ月間の活動全体を通しての感想などを今月期のNEWSとして400~450字でまとめて下さい。

※文章は「です・ます」調で記入して下さい。

場所や出来事、状況などを記入するとともに、そのときの感想や学びも記入して下さい。

状況などは数字を使うと明確になります(例:たくさんの来場がありました→300人の来場者がありました)。

この部分(写真を含めて)を「おもプロ通信」に利用します。御了承ください。

文章	写真
<p>『ソーラーカーレース鈴鹿2011』の反省会を9月に引き続き10月1、8日に行いました。次回の大会の目標を「ENJOYクラスでの1位獲得」とし、そのための課題として「ボディの重量を半減させること」や「坂道でのスピード向上」が挙げられました。反省会と並行してガレージの清掃を行いました。大会後にガレージの清掃は行われてはいましたが、それでも不十分で今後の活動に影響が出る恐れがあったので今回は2日間にわたっての大規模な清掃となりました。ガレージがすっきりして工具や部品の整理がなされたため、今回の清掃以前と比べ作業効率が向上したのではないかと思います。</p> <p>10月29、30日に開催の『エコフェア2011 in UBE』、11月5、6日に開催の『第60回宇部まつり』に参加させて頂くこととなり、その準備のとして説明用パネルを制作しました。当日は多くの方々にソーラーカーの魅力を伝えていきたいです。</p>	<p>この場所への写真の挿入はこちらで行います。 このエクセルファイルとともに 写真ファイルを別に添付して下さい。 写真は横長のものでお願いします。</p>
	写真のタイトル(20字以内)
	文字数 0 字
文字数 444 字	

○来月期の活動予定

来月期の活動予定を箇条書きで端的に記入して下さい。

文末には括弧書きで実施予定時期を記入して下さい。

※5項目以上有る場合はここに主な事項のみを記入し、シート「別紙」にその他を記入して下さい。

- ・ エコフェアに参加
- ・ 宇部まつりに参加
- ・ 新ソーラーカーの考案・設計
- ・
- ・

おもしろプロジェクト月間活動報告書

(山口昔話)

報告期 10月分 (10/21~11/20)
 提出日 2011年 10月 17日
 記入者 酒井 藍

○活動記録

1ヶ月間の活動において、主な事項を記入して下さい。

※10項目以上有る場合はここに主な事項のみを記入し、シート「別紙」にその他を記入して下さい。

	月	日	概要 (端的に出来事を1行で記入、歴史年表をイメージして)
①	10	12	FLASH製作
②	10	16	FLASH製作 取材ルートを決定する
③	10	19	背景を加工し、FLASHに埋め込む
④			
⑤			
⑥			
⑦			
⑧			
⑨			
⑩			

○今月期のNEWS

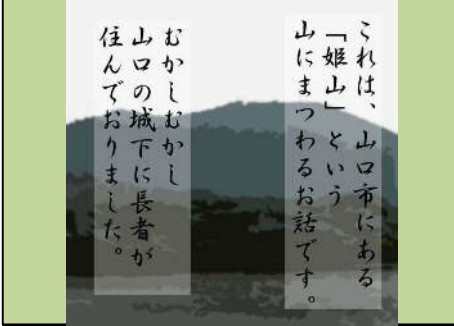
上記の活動記録において最も印象的な出来事、または1ヶ月間の活動全体を通しての感想などを今月期のNEWSとして400~450字でまとめて下さい。

※文章は「です・ます」調で記入して下さい。

場所や出来事、状況などを記入するとともに、そのときの感想や学びも記入して下さい。

状況などは数字を使うと明確になります (例: たくさんの来場がありました→300人の来場者がありました)。

この部分 (写真を含めて) を「おもプロ通信」に利用します。御了承ください。

文章	写真
<p>今月の活動は、FLASH作成をメインにやっていきました。人物が思った以上に難航したため、先に大本を作っておいて、それに当てはめる形にしようと考えたからです。まず、物語の原点である、山口県の地図を描き、そこから物語へのリンクを飛べるようにしました。そして、タイトル部分の製作を行いました。これは襖を開くと同時に物語が始まることを表現しようとしています。物語終了部分では襖を閉じる表現にしたいと思います。冒頭部分もフェードイン等を使って、むかしむかしの雰囲気を出そうと努力しました。背景については、写真画像をフォトショップのカットアウト等を利用して、手描き感を出しました。来月もFLASHと、停滞している3D化を引き続きがんばっていきたいと思っています。</p>	 <p>写真は、山口市にある「姫山」という山にまつわるお話です。</p> <p>むかしむかし山口の城下に長者が住んでおりました。</p>
	<p>写真のタイトル (20字以内)</p> <p>FLASHの一部</p> <p>文字数 8 字</p>
<p>文字数 327 字</p>	

○来月期の活動予定

来月期の活動予定を箇条書きで端的に記入して下さい。

文末には括弧書きで実施予定時期を記入して下さい。

※5項目以上有る場合はここに主な事項のみを記入し、シート「別紙」にその他を記入して下さい。

- ・ キャラクターデザイン決定 (8月)
- ・ 3Dキャラクターを作る (9月)
- ・
- ・
- ・