

おもしろプロジェクト月間活動報告書

(ソーラーカープロジェクト 2011)

報告期 10月分 (10/21~11/20)
 提出日 2011 年 11 月 20 日
 記入者 藤田 達也

○活動記録

1ヶ月間の活動において、主な事項を記入して下さい。

※10項目以上有る場合はここに主な事項のみを記入し、シート「別紙」にその他を記入して下さい。

| | 月 | 日 | 概要 (端的に出来事を1行で記入、歴史年表をイメージして) | | | | | | | | | | | |
|---|----|----|-------------------------------|--|--|--|--|--|--|--|--|--|--|--|
| ① | 10 | 22 | 新ソーラーカーのボディ考案 | | | | | | | | | | | |
| ② | 10 | 29 | エコフェアに参加 | | | | | | | | | | | |
| ③ | 10 | 30 | エコフェアに参加 | | | | | | | | | | | |
| ④ | 11 | 6 | 宇部祭りに参加 | | | | | | | | | | | |
| ⑤ | | | | | | | | | | | | | | |
| ⑥ | | | | | | | | | | | | | | |
| ⑦ | | | | | | | | | | | | | | |
| ⑧ | | | | | | | | | | | | | | |
| ⑨ | | | | | | | | | | | | | | |
| ⑩ | | | | | | | | | | | | | | |

○今月期のNEWS

上記の活動記録において最も印象的な出来事、または1ヶ月間の活動全体を通しての感想などを今月期のNEWSとして400~450字でまとめて下さい。

※文章は「です・ます」調で記入して下さい。

場所や出来事、状況などを記入するとともに、そのときの感想や学びも記入して下さい。

状況などは数字を使うと明確になります (例: たくさんの来場がありました→300人の来場者がありました)。

この部分 (写真を含めて) を「おもプロ通信」に利用します。御了承ください。

| 文章 | 写真 |
|---|---|
| <p>私たちソーラーカーサークルは、地元の方々に私たちの活動について伝えるため、10月29日、30日のエコフェア、11月6日の宇部祭りに参加してきました。エコフェアでは、ソーラーカーを展示し、お客様に私たちの活動やソーラーカーについての説明をさせて頂きました。この2日間雨が絶えませんでした。お客様は熱心に話を聞いてくださり、私たちは意見や助言を頂くことができました。また、参加されていた企業の方々のお話も伺うことができました。宇部祭りでは、多くの家族連れの方がブースに足を運んでくださりました。大人だけでなく、子供でも楽しんでもらえるよう、子供にはソーラーカーに実際に乗ってもらい、記念撮影もできるようにしました。2つのイベントに参加することを通じ、地元の方々にソーラーカーというものを少しでも身近に感じてもらうことができました。同時に、これらで得た知識を用いてさらなる技術の向上を目指し、より多くの方々にソーラーカーへ興味を持って頂けるよう尽力していこうと思います。</p> | <p>この場所への写真の挿入はこちらで行います。 このエクセルファイルとともに 写真ファイルを別に添付して下さい。 写真は横長のものでお願いします。</p> |
| | 写真のタイトル (20字以内) |
| | 文字数 0 字 |
| 文字数 443 字 | |

○来月期の活動予定

来月期の活動予定を箇条書きで端的に記入して下さい。

文末には括弧書きで実施予定時期を記入して下さい。

※5項目以上有る場合はここに主な事項のみを記入し、シート「別紙」にその他を記入して下さい。

- ・ エコフェアに参加
- ・ 宇部まつりに参加
- ・ 新ソーラーカーの考案・設計
- ・
- ・

おもしろプロジェクト月間活動報告書

(Reチャリクル)

報告期 10月分 (10/21~11/20)
提出日 2011年 11月 18日
記入者 廣安 浩之

○活動記録

1ヶ月間の活動において、主な事項を記入して下さい。

※10項目以上有る場合はここに主な事項のみを記入し、シート「別紙」にその他を記入して下さい。

| | 月 | 日 | 概要 (端的に出来事を1行で記入、歴史年表をイメージして) |
|---|----|----|-------------------------------|
| ① | 10 | 24 | 定例会 (エコフェアの準備) |
| ② | 10 | 27 | 宇部自転車商組合の服部さんと自転車無料点検の打ち合わせ |
| ③ | 10 | 29 | エコフェア1日目 |
| ④ | 10 | 30 | エコフェア2日目 |
| ⑤ | 10 | 31 | 学内放置自転車の防犯登録リスト作成 |
| ⑥ | 11 | 17 | 自転車無料点検の準備 |
| ⑦ | 11 | 18 | 自転車無料点検 |
| ⑧ | 11 | 19 | 九州・中国EMSシンポジウムにて活動発表 |
| ⑨ | | | |
| ⑩ | | | |

○今月期のNEWS


上記の活動記録において最も印象的な出来事、または1ヶ月間の活動全体を通しての感想などを今月期のNEWSとして400~450字でまとめて下さい。

※文章は「です・ます」調で記入して下さい。

場所や出来事、状況などを記入するとともに、そのときの感想や学びも記入して下さい。

状況などは数字を使うと明確になります (例: たくさんの来場がありました→300人の来場者がありました)。

この部分 (写真を含めて) を「おもプロ通信」に利用します。御了承ください。

| 文章 | 写真 |
|--|---|
| <p>10月29日30日にときわ公園で行われた、エコフェア2011に出展しました。出展内容は自転車のルールやマナーについてのクイズや、紙パックで宇部市の環境キャラクターのエコハちゃんを貼り絵で作る企画をしました。両日とも雨でしたが、2日間で約70人のブース来場者がありました。自転車は原則車道左側通行ですが、左右確認や一時停止などの交通ルールも守ってもらいたいと呼びかけました。エコハちゃん作りは子どもたち楽しんでもらえたので、成功だったと思います。また、11月18日には工学部で自転車無料点検を行いました。宇部市自転車商組合の服部さんに協力をして頂き、チェーンの緩みやブレーキの調整、空気圧の点検を行いました。雨天だったため、予想の30台を大きく下回り、12台という結果でした。点検に来た人には交通ルールや自転車のマナーをまとめたチラシを渡して、事故のないように乗ってもらうよう呼びかけました。私たちが今まで何台か自転車を修理してきましたが、プロの技を間近で見ることができいろいろ勉強になりました。</p> |  <p>写真のタイトル (20字以内) 自転車無料点検</p> <p>文字数 7 字</p> |
| <p>文字数 448 字</p> | |

○来月期の活動予定

来月期の活動予定を箇条書きで端的に記入して下さい。

文末には括弧書きで実施予定時期を記入して下さい。

※5項目以上有る場合はここに主な事項のみを記入し、シート「別紙」にその他を記入して下さい。

- ・ 自転車回収の呼びかけポスター作成 (12月上旬)
- ・ 帰省時に駅などに自転車を放置しないよう注意を呼びかけるポスター掲示 (12月中旬)
- ・
- ・
- ・

おもしろプロジェクト月間活動報告書

(Code Orange)

報告期 10月分 (10/21~11/20)

提出日 2012年 11月 22日

記入者 永島健太

○活動記録

1ヶ月間の活動において、主な事項を記入して下さい。

※10項目以上有る場合はここに主な事項のみを記入し、シート「別紙」にその他を記入して下さい。

| | 月 | 日 | 概要(端的に出来事を1行で記入、歴史年表をイメージして) |
|---|----|----|------------------------------|
| ① | 11 | 2 | 医学祭インストラクター勉強会・練習会 |
| ② | 11 | 3 | 医学祭インストラクター勉強会・練習会 |
| ③ | 11 | 4 | 医学祭インストラクター勉強会・練習会 |
| ④ | 11 | 7 | 医学祭インストラクター勉強会・練習会・会場設営 |
| ⑤ | 11 | 8 | 医学祭インストラクター勉強会・練習会・会場設営 |
| ⑥ | 11 | 9 | 医学祭インストラクター勉強会・練習会・会場設営 |
| ⑦ | 11 | 10 | 医学祭インストラクター勉強会・練習会・会場設営 |
| ⑧ | 11 | 11 | 医学祭インストラクター勉強会・練習会・会場設営 |
| ⑨ | 11 | 12 | 医学祭「市民のための心肺蘇生法講座」 |
| ⑩ | 11 | 13 | 医学祭「市民のための心肺蘇生法講座」 |

○今月期のNEWS


上記の活動記録において最も印象的な出来事、または1ヶ月間の活動全体を通しての感想などを今月期のNEWSとして400~450字でまとめて下さい。

※文章は「です・ます」調で記入して下さい。

場所や出来事、状況などを記入するとともに、そのときの感想や学びも記入して下さい。

状況などは数字を使うと明確になります(例:たくさんの来場がありました→300人の来場者がありました)。

この部分(写真を含めて)を「おもプロ通信」に利用します。御了承ください。

| 文章 | 写真 |
|--|---|
| <p>今期は全て11月12日~13日に行われた「市民のための心肺蘇生法講座」に関する活動であった。毎日行われるインストラクターとしての勉強会・練習会にも殆どの構成員が夜遅くまで参加した。受講者に配布するポケットマニュアル、BLS(一次救命処置)手順を解説したクリアファイル、多機能性胸骨圧迫トレーニングキット等の作成も何とか前日までに完了させた。2日間で約200名の受講者に対して個別講習会を行った。受講者の中には「毎年Code Orangeの講習を受けに医学祭に来ている」、「来年も受講できるのを楽しみにしている」との声を多数頂き、市民のニーズに少なからず貢献しているのではと感じている。救急科や麻酔・蘇生科、地域医療講座の先生方にも多数お越し頂き、指導内容の適切さや教え方の質の高さについて「想像以上」、「学生レベルとは思えない」、「ここまで学生だけで完成させているサークルは全国でも類を見ないのでは?」などという非常に高い評価を頂いた。あらためてこの活動を継続する意義を強く感じたイベントであった。</p> |  <p>写真のタイトル(20字以内) 講習会の様子</p> <p>文字数 6 字</p> |
| <p>文字数 449 字</p> | |

○来月期の活動予定

来月期の活動予定を箇条書きで端的に記入して下さい。

文末には括弧書きで実施予定時期を記入して下さい。

※5項目以上有る場合はここに主な事項のみを記入し、シート「別紙」にその他を記入して下さい。

- ・医学生へ向けての勉強会(B課程およびC課程)
- ・頌徳碑清掃
- ・幹部会(医学祭シフト組など)
- ・医学生配布物等作成
- ・

おもしろプロジェクト月間活動報告書

(the Vapor Trail Freaks)

報告期 10月分 (10/21~11/20)
 提出日 2011年 11月 18日
 記入者 加島 鷹彦

○活動記録

1ヶ月間の活動において、主な事項を記入して下さい。

※10項目以上有る場合はここに主な事項のみを記入し、シート「別紙」にその他を記入して下さい。

| | 月 | 日 | 概要 (端的に出来事を1行で記入、歴史年表をイメージして) |
|---|----|----|-------------------------------|
| ① | 10 | 24 | 宙返り練習 |
| ② | 10 | 28 | プロペラ・モーター選定 |
| ③ | 11 | 2 | 新機体①(軽量な複葉機)製作開始 |
| ④ | 11 | 7 | 新機体①初飛行 |
| ⑤ | 11 | 8 | 新機体②(室内アクロ機)製作開始 |
| ⑥ | 11 | 15 | 新機体②初飛行 |
| ⑦ | | | |
| ⑧ | | | |
| ⑨ | | | |
| ⑩ | | | |

○今月期のNEWS


上記の活動記録において最も印象的な出来事、または1ヶ月間の活動全体を通しての感想などを今月期のNEWSとして400~450字でまとめて下さい。

※文章は「です・ます」調で記入して下さい。

場所や出来事、状況などを記入するとともに、そのときの感想や学びも記入して下さい。

状況などは数字を使うと明確になります(例: たくさんの来場がありました→300人の来場者がありました)。

この部分(写真を含めて)を「おもプロ通信」に利用します。御了承ください。

| 文章 | 写真 |
|---|---|
| <p>コンテストを無事に終えたので、これまで避けてきた宙返りに挑戦してみました。その結果宙返りは可能ですが、現在の練習場所では高度が取れず難しいことが分かりました。また、モーターもパワー不足で宙返りや緊急時の出力に心配がありました。そこで新しくモーターやプロペラの選定をし直すことにしました。こちらは現在試行錯誤しています。今月は、コンテストで見た機体を参考に新機体を2機製作しました。新機体①はカーボンロッドを多用した軽量複葉機で、重量は170gをどに納まりました。下翼には上反角を付けることで旋回性能を向上させました。試験飛行させると安定して飛行することができ、宙返りも容易にできました。新機体②は5mmスチレンペーパーを利用した室内アクロ機です。今回のコンテストではこの種の機体が予想外の活躍を見せていたのでその可能性を探るための機体です。我々にとって初のエルロン機ですので操縦に慣れるのに時間が掛かりそうですが、機体自体は非常に素直に飛行します。</p> |  |
| | <p>写真のタイトル(20字以内) 新機体①(左)、新機体②(右)</p> |
| | <p>文字数 15 字</p> |
| <p>文字数 424 字</p> | |

○来月期の活動予定

来月期の活動予定を箇条書きで端的に記入して下さい。

文末には括弧書きで実施予定時期を記入して下さい。

※5項目以上有る場合はここに主な事項のみを記入し、シート「別紙」にその他を記入して下さい。

- ・ 報告準備
- ・ 操縦スキルの向上
- ・ プロペラの選定
- ・ 機体の改良
- ・

おもしろプロジェクト月間活動報告書

(めだかの学校)

報告期 10月分 (10/21~11/20)
 提出日 2011 年 11 月 20 日
 記入者 矢野 北斗

○活動記録

1ヶ月間の活動において、主な事項を記入して下さい。

※10項目以上有る場合はここに主な事項のみを記入し、シート「別紙」にその他を記入して下さい。

| | 月 | 日 | 概要(端的に出来事を1行で記入、歴史年表をイメージして) |
|---|----|----|------------------------------|
| ① | 11 | 5 | アートふる 山口市のイベント。サークルでブースを出す。 |
| ② | 11 | 20 | 平川祭り 無料で子供たちに遊べる場を提供。 |
| ③ | | | |
| ④ | | | |
| ⑤ | | | |
| ⑥ | | | |
| ⑦ | | | |
| ⑧ | | | |
| ⑨ | | | |
| ⑩ | | | |

○今月期のNEWS


上記の活動記録において最も印象的な出来事、または1ヶ月間の活動全体を通しての感想などを今月期のNEWSとして400~450字でまとめて下さい。

※文章は「です・ます」調で記入して下さい。

場所や出来事、状況などを記入するとともに、そのときの感想や学びも記入して下さい。

状況などは数字を使うと明確になります(例:たくさんの来場がありました→300人の来場者がありました)。

この部分(写真を含めて)を「おもプロ通信」に利用します。御了承ください。

| 文章 | 写真 |
|---|---|
| <p>11月5日から6日に掛けて開催された「アートふる」では、子供向けに「小石にお絵描き」と「ホットボンド工作」の二つのブースを出させて頂きました。二日も生憎の雨で客足は比較的少なかったのですが、悪天候の中でも子供たちの元気は衰え知らずのようで、友達と仲良く喋りながら工作をする姿が印象的でした。客足の少なかった分、子供一人のお世話に掛ける時間も長くなるので、全員に満足して貰える接客が出来たと思います。また、11月20日には平川祭りにも参加させて頂き、シャボン玉で遊べるブースを出しました。強風のため大きいシャボン玉を作るのは困難でしたが、それでも作れるまで頑張る子と小さいシャボン玉を作る方に切り替える子が居て、子供たちの個性というもの垣間見る事が出来ました。大型イベントに恵まれた月でしたが、今後のイベント企画においての良い参考になる実りの多い一ヶ月だったと思います。</p> |  <p>写真のタイトル(20字以内) シャボン玉を作る子供達</p> <p>文字数 11 字</p> |
| <p>文字数 450 字</p> | |

○来月期の活動予定

来月期の活動予定を箇条書きで端的に記入して下さい。

文末には括弧書きで実施予定時期を記入して下さい。

※5項目以上有る場合はここに主な事項のみを記入し、シート「別紙」にその他を記入して下さい。

- ・ 子供イベント(12月17日)
- ・
- ・
- ・
- ・

おもしろプロジェクト月間活動報告書

(科楽の楽しみ運ぶ～学生隊～)

報告期 10月分 (10/21～11/20)
 提出日 2011年 11月 20日
 記入者 前山 恵璃

○活動記録

1ヶ月間の活動において、主な事項を記入して下さい。

※10項目以上有る場合はここに主な事項のみを記入し、シート「別紙」にその他を記入して下さい。

| | 月 | 日 | 概要(端的に出来事を1行で記入、歴史年表をイメージして) |
|---|----|----|------------------------------|
| ① | 11 | 5 | ペットボトル運搬 |
| ② | 11 | 6 | ペットボトルタワー仮組み |
| ③ | 11 | 12 | ペットボトルタワー ギネスに挑戦 前日準備 |
| ④ | 11 | 13 | ペットボトルタワー ギネスに挑戦 本番 |
| ⑤ | 11 | 19 | ペットボトルタワー 設置・装飾 |
| ⑥ | 11 | 20 | ペットボトルタワー 設置・装飾 |
| ⑦ | | | |
| ⑧ | | | |
| ⑨ | | | |
| ⑩ | | | |

○今月期のNEWS


上記の活動記録において最も印象的な出来事、または1ヶ月間の活動全体を通しての感想などを今月期のNEWSとして400～450字でまとめて下さい。

※文章は「です・ます」調で記入して下さい。

場所や出来事、状況などを記入するとともに、そのときの感想や学びも記入して下さい。

状況などは数字を使うと明確になります(例:たくさんの来場がありました→300人の来場者がありました)。

この部分(写真を含めて)を「おもプロ通信」に利用します。御了承ください。

| 文章 | 写真 |
|---|--|
| <p>11月13日に宇部市ときわ公園で「ギネス記録に挑戦」というイベントとしてペットボトルタワーの製作を行いました。今年はソユーズロケットをモデルにしました。このロケットに日本人宇宙飛行士古川聡さんが乗船して宇宙に滞在していたことからモデルにしました。また、今回は福島から送られてきた子供たちのメッセージ入りのペットボトルを用いて挑戦しました。強風の中、タワーが傾き倒れそうになりながらも、なんとか去年度の11.37Mを超える11.90Mと記録更新することができました。現在、ギネス記録に申請中です。この活動を通して、人とのつながりの大切さを学生隊メンバーの一人一人が実感しました。宇部かたばみライオンズクラブの方々をはじめとした多くの方の協力なしでは決して記録更新はできませんでした。強風の中でもめげずにタワーを完成させた感動やギネス記録への挑戦で得た経験をこれからもいかそうと思えます。今後、このタワーは「TOKIWAファンタジア2011」というイベントのシンボルとしてイルミネーション装飾します。</p> |  <p>写真のタイトル(20字以内) ギネス記録挑戦の様子</p> |
| <p>文字数 450 字</p> | <p>文字数 10 字</p> |

○来月期の活動予定

来月期の活動予定を箇条書きで端的に記入して下さい。

文末には括弧書きで実施予定時期を記入して下さい。

※5項目以上有る場合はここに主な事項のみを記入し、シート「別紙」にその他を記入して下さい。

- ・ イルミネーションオブジェ 装飾
- ・ イルミネーションオブジェ 設置
- ・ イルミネーションオブジェ 点灯式
- ・
- ・