

おもしろプロジェクト月間活動報告書

(Pense of Japan)

報告期 05月分 (05/21～06/20)
 提出日 2012年 6月 29日
 記入者 金重暁子

○活動記録

1ヶ月間の活動において、主な事項を記入して下さい。

※10項目以上有る場合はここに主な事項のみを記入し、シート「別紙」にその他を記入して下さい。

	月	日	概要 (端的に出来事を1行で記入、歴史年表をイメージして)
①	6	4	Tsuyu of Japanを開催
②		7	Tsuyu of Japanの反省会
③		15	おもプロ宣伝用紙提出
④		18	Tanabata of Japan企画・物品購入打ち合わせ
⑤			
⑥			
⑦			
⑧			
⑨			
⑩			

○今月期のNEWS


上記の活動記録において最も印象的な出来事、または1ヶ月間の活動全体を通しての感想などを今月期のNEWSとして400～450字でまとめて下さい。

※文章は「です・ます」調で記入して下さい。

場所や出来事、状況などを記入するとともに、そのときの感想や学びも記入して下さい。

状況などは数字を使うと明確になります (例: たくさんの来場がありました→300人の来場者がありました)。

この部分 (写真を含めて) を「おもプロ通信」に利用します。御了承ください。

文章	写真
<p>6月4日(月)にTsuyu of Japanを国際交流会館第一号館で開催し、布でテルテル坊主や折り紙でカエルやアジサイを作りましたが、今までの参加者数に比べて少なめであったことが印象的でした(例: 五月24人、6月7人)。原因として考えたことは、宣伝が開催6日前でありあまり人目に付かなかった、毎月1回のペースであることが留学生に根付いていないなどということが考えられました。そこで改善した点でいうと、留学生支援室に留学生Tanabata of Japanの宣伝を行わせていただきましたが、Tsuyu of Japanは日本語だけだったのを日本語と英語の表示でメーリングリストを送信していただきました。これは以前Pense of Japanに参加していただいたインドネシアの学生が6月のTsuyu of Japanに参加している人がいなかったことを考慮しました。各学部の掲示板や国際交流会館にて宣伝を掲示させていただきましたが日本語で書かれた内容だと読むことが困難な人もいたのではと思ったためです。</p>	 <p>写真のタイトル(20字以内) 次に向けて準備兼反省点を話し合い中～</p> <p>文字数 18 字</p>
<p>文字数 449 字</p>	

○来月期の活動予定

来月期の活動予定を箇条書きで端的に記入して下さい。

文末には括弧書きで実施予定時期を記入して下さい。

※5項目以上有る場合はここに主な事項のみを記入し、シート「別紙」にその他を記入して下さい。

- ・ Tanabata of Japanを開催 (7月2日)
- ・ 今までの活動をまとめ、留学生支援室などで掲載していただく (7月9日～)
- ・ 地域の国際交流会館への連絡 (7月9日～)
- ・ 後期からの「of Japan」の内容決め (7月9日～)
- ・

おもしろプロジェクト月間活動報告書

(知ろう！学ぼう！山大自然)

報告期 05月分 (05/21~06/20)

提出日 2012 年 6 月 30 日

記入者 國武 可那子

○活動記録

1ヶ月間の活動において、主な事項を記入して下さい。

※10項目以上有る場合はここに主な事項のみを記入し、シート「別紙」にその他を記入して下さい。

	月	日	概要（端的に出来事を1行で記入、歴史年表をイメージして）
①	5	28	会議
②	5	30	フィールド調査
③	6	1	会議
④	6	4	同定作業
⑤	6	13	会議
⑥	6	18	会議
⑦			
⑧			
⑨			
⑩			

○今月期のNEWS


上記の活動記録において最も印象的な出来事、または1ヶ月間の活動全体を通しての感想などを今月期のNEWSとして400~450字でまとめて下さい。

※文章は「です・ます」調で記入して下さい。

場所や出来事、状況などを記入するとともに、そのときの感想や学びも記入して下さい。

状況などは数字を使うと明確になります（例：たくさんの来場がありました→300人の来場者がありました）。

この部分（写真を含めて）を「おもプロ通信」に利用します。御了承ください。

文章	写真
<p>祝！採択!! 山大生物マップを制作します「知ろう!学ぼう!山大自然」です。今月は生物調査と手続きに追われてきました。生物調査自体は3月から少しずつ行っています。実際に外に出てどんなものがあるのかを調べるフィールド調査では春(3月~5月)の生物(昆虫・草花・その他生き物)として70種強認識しています。植物はじっとしてくれているのですが、難しいのが昆虫です。なかなか写真に収まってくれませんが、息をひそめて近づいても、ちょっとした動きにも反応して逃げてしまいます。フィールド調査の次のステップは、その種の特性を調べるために図鑑とにらめっこ…同定作業です。同じような見かけでも種が違う…それを写真や記録を基に判別していきます。その他の活動としては、会議において、今後の活動計画やマップの出来上がりを作り上げていくレイアウト作成を行いました。来月はとうとう専門家さんとの生物調査を行います。一つでも多くの事を学べるよう真剣に、かつ楽しんで活動していきたいと思えます。</p>	 <p>写真のタイトル(20字以内) フィールド調査の様子</p> <p>文字数 10 字</p>
<p>文字数 428 字</p>	

○来月期の活動予定

来月期の活動予定を箇条書きで端的に記入して下さい。

文末には括弧書きで実施予定時期を記入して下さい。

※5項目以上有る場合はここに主な事項のみを記入し、シート「別紙」にその他を記入して下さい。

- ・ 1年生導入
- ・ マップレイアウト作成
- ・ 専門家さんとの生物調査
- ・ 会議
- ・

おもしろプロジェクト月間活動報告書

(プロジェクトG)

報告期 05月分 (05/21~06/20)
 提出日 2012年 6月 20日
 記入者 古垣寿子

○活動記録

1ヶ月間の活動において、主な事項を記入して下さい。

※10項目以上有る場合はここに主な事項のみを記入し、シート「別紙」にその他を記入して下さい。

	月	日	概要 (端的に出来事を1行で記入、歴史年表をイメージして)
①	5	20	クランクイン 撮影初日
②	5	23	撮影2日目
③	5	27	クランクアップ 撮影最終日
④	6	15	講演会ポスター掲示
⑤	6	19	KRYラジオの取材
⑥			
⑦			
⑧			
⑨			
⑩			

○今月期のNEWS


上記の活動記録において最も印象的な出来事、または1ヶ月間の活動全体を通しての感想などを今月期のNEWSとして400~450字でまとめて下さい。

※文章は「です・ます」調で記入して下さい。

場所や出来事、状況などを記入するとともに、そのときの感想や学びも記入して下さい。

状況などは数字を使うと明確になります (例: たくさんの来場がありました→300人の来場者がありました)。

この部分 (写真を含めて) を「おもプロ通信」に利用します。御了承ください。

文章	写真
<p>短編映画の撮影を温泉舎、湯田温泉駅で行いました。クランクインは5月20日(日)、クランクアップ5月27日(日)で撮影日は全部で3日間でした。3日間と聞くと短いように感じるかもしれませんが、正午過ぎに集まり、辺りが真っ暗になるまで撮影を行い、とても中身の濃い3日間となりました。撮影の際に困ったことは、撮影中に周りの環境が変わってしまうことです。1つは時間が経つにつれて日が暮れてしまい、同じシーンでも画面の明るさが変わってしまうこと、2つめは周りの人や物などが動いてしまうことです。今回、私は初めての映画撮影で分からないことだらけでしたが、古垣監督やロイヤルミルクティーの経験者の方の知識を借りて何とか無事撮影を終えることが出来ました。短編映画は6月中に編集を終わらせ、6月30日の佐々部清監督の講演会内で上映を行います。初めての映画作品がどのようなものに仕上がるのか、映画を観た人の感想がどうなのか今からとても気になります。</p>	
	<p>写真のタイトル (20字以内) 短編映画の撮影風景</p>
	<p>文字数 9 字</p>
<p>文字数 414 字</p>	

○来月期の活動予定

来月期の活動予定を箇条書きで端的に記入して下さい。

文末には括弧書きで実施予定時期を記入して下さい。

※5項目以上有る場合はここに主な事項のみを記入し、シート「別紙」にその他を記入して下さい。

- ・ 佐々部清氏の映画上映と講演会「地域と映画の係わりとは」 (6月30日)
- ・
- ・
- ・
- ・

おもしろプロジェクト月間活動報告書

(Code Orange)

報告期 05月分 (05/21~06/20)
 提出日 2012 年 6 月 20 日
 記入者 綾田 亮

○活動記録

1ヶ月間の活動において、主な事項を記入して下さい。

※10項目以上有る場合はここに主な事項のみを記入し、シート「別紙」にその他を記入して下さい。

	月	日	概要（端的に出来事を1行で記入、歴史年表をイメージして）
①	5	28	幹部ミーティング
②	5	29	医学科一年生フレッシュマンセミナー心肺蘇生法講習会打ち合わせ
③	6	4	部活動講習会のためのファーストエイド勉強会
④	6	12	七夕祭企画
⑤	6	14	総会
⑥			
⑦			
⑧			
⑨			
⑩			

○今月期のNEWS


上記の活動記録において最も印象的な出来事、または1ヶ月間の活動全体を通しての感想などを今月期のNEWSとして400~450字でまとめて下さい。

※文章は「です・ます」調で記入して下さい。

場所や出来事、状況などを記入するとともに、そのときの感想や学びも記入して下さい。

状況などは数字を使うと明確になります（例：たくさんの来場がありました→300人の来場者がありました）。

この部分（写真を含めて）を「おもプロ通信」に利用します。御了承ください。

文章	写真
<p>今月期は、6月14日に総会を行いました。総会には新たに入った二年生も参加しました。Code Orangeの概要、おもしろプロジェクト、誰に対して普及すべきなのかを確認しました。</p> <p>6月25日に予定している医学部部活動講習会に向けての練習会を週3度、3週にわたって行ないました。この講習会は、各部活動の代表者数名に対してBLSの実技指導を行うものです。例年学務課からの依頼で行っていましたが、今年から学生自治会と協力して行うようになりました。そのため、場所の確保や、講習会の内容から企画することになりました。一般向け講習会を開催する際でも必要になることなので、今回の企画が役立つのではと考えています。また、7月7日の吉田キャンパスでの七夕祭で出店することが決定したので、この企画も行っています。個別に講習を行うだけでなく、気軽に参加できる講習会スタイルが確立できたらと考えています。また、練習会を行うたびに普及をする側の勉強の大切さを痛感しています。</p>	 <p>写真のタイトル（20字以内） 練習会の様子</p> <p>文字数 6 字</p>
<p>文字数 423 字</p>	

○来月期の活動予定

来月期の活動予定を箇条書きで端的に記入して下さい。

文末には括弧書きで実施予定時期を記入して下さい。

※5項目以上有る場合はここに主な事項のみを記入し、シート「別紙」にその他を記入して下さい。

- ・ 6/25部活動講習会
- ・ 7/7七夕祭・心肺蘇生法講座
- ・
- ・
- ・

おもしろプロジェクト月間活動報告書

(en-JoY)

報告期 05月分 (05/21～06/20)

提出日 2012 年 6 月 20 日

記入者 西尾 友里

○活動記録

1ヶ月間の活動において、主な事項を記入して下さい。

※10項目以上有る場合はここに主な事項のみを記入し、シート「別紙」にその他を記入して下さい。

	月	日	概要（端的に出来事を1行で記入、歴史年表をイメージして）
①	5	18	ディスカッション：今後の方針と活動について
②	5	25	新メンバーへの説明会
③	5	28	『女性医師支援に関する意見交換会～岡山大学 片岡仁美教授を囲んで～』への参加
④	5	29	7月開催en-JoY Meetingの企画①役割分担
⑤	6	4	7月開催en-JoY Meetingの企画②テーマ決め
⑥			
⑦			
⑧			
⑨			
⑩			

○今月期のNEWS

上記の活動記録において最も印象的な出来事、または1ヶ月間の活動全体を通しての感想などを今月期のNEWSとして400～450字でまとめて下さい。

※文章は「です・ます」調で記入して下さい。

場所や出来事、状況などを記入するとともに、そのときの感想や学びも記入して下さい。

状況などは数字を使うと明確になります（例：たくさんの来場がありました→300人の来場者がありました）。

この部分（写真を含めて）を「おもプロ通信」に利用します。御了承ください。

文章	写真
<p>今年度の活動を開始しました。新メンバーも加わったので、これまでのen-JoY活動の軌跡を振り返り、今後の活動方針・計画についてメンバーで話し合いました。活動の継続およびステップアップができるよう、メンバーで団結して進めていきたいと思えます。</p> <p>また、岡山大学から来られた片岡先生の女性医師支援に関する意見交換会に参加しました。片岡先生は女性医師のキャリア形成やキャリア支援等に取り組んでおられますが、女性だけでなく男性医師にも、出産や育児だけでなく介護による仕事への影響にも目を向けておられ、これまで主に、仕事と家庭(特に子育て)の2つに焦点をあてていた私たちにはとても新鮮で、初めてとらえる視点でした。</p> <p>en-JoYとしては、7月上旬に開催予定のen-JoY Meetingの準備を始めました。今回はキャリア・働き方をテーマとして企画しています。将来を想像するという点では前回と同じですが、いかに家庭や子育てと仕事を両立するかということ等を皆で考える会にしたいと考えています。</p>	<p>この場所への写真の挿入はこちらで行います。 このエクセルファイルとともに 写真ファイルを別に添付して下さい。 写真は横長のものでお願いします。</p>
	写真のタイトル（20字以内）
	文字数 0 字
文字数 438 字	

○来月期の活動予定

来月期の活動予定を箇条書きで端的に記入して下さい。

文末には括弧書きで実施予定時期を記入して下さい。

※5項目以上有る場合はここに主な事項のみを記入し、シート「別紙」にその他を記入して下さい。

- ・ en-JoY Meeting 第2回 (7月10日予定)
- ・ 女子学生インターンシップについての補助 (7月前半)
- ・ 10月上旬開催予定の交流会の企画
- ・
- ・

おもしろプロジェクト月間活動報告書

(the Vapor Trail Freaks)

報告期 05月分 (05/21~06/20)
 提出日 2012年 6月 20日
 記入者 秦 達也

○活動記録

1ヶ月間の活動において、主な事項を記入して下さい。

※10項目以上有る場合はここに主な事項のみを記入し、シート「別紙」にその他を記入して下さい。

	月	日	概要 (端的に出来事を1行で記入、歴史年表をイメージして)
①	6	1	飛行練習機設計
②	6	7	飛行練習機製作開始
③	6	11	練習機主翼・胴体製作
④	6	13	練習機尾翼製作
⑤	6	18	練習機リンケージ・機器の取り付け
⑥			
⑦			
⑧			
⑨			
⑩			

○今月期のNEWS


上記の活動記録において最も印象的な出来事、または1ヶ月間の活動全体を通しての感想などを今月期のNEWSとして400~450字でまとめて下さい。

※文章は「です・ます」調で記入して下さい。

場所や出来事、状況などを記入するとともに、そのときの感想や学びも記入して下さい。

状況などは数字を使うと明確になります (例: たくさんの来場がありました→300人の来場者がありました)。

この部分 (写真を含めて) を「おもプロ通信」に利用します。御了承ください。

文章	写真
<p>今月はまず今年の10月13~14日に名古屋市ポートメッセ名古屋で開催予定の第8回全日本学生室内飛行ロボットコンテストに出場するために、飛行機的设计・製作技術および飛行操縦スキルの向上を目的として飛行練習機を设计・製作しました。飛行機的设计・製作を行うのは約半年ぶりであったため、一般的な単発機をイメージして设计を行いました。设计・製作するにあたって留意したことは、本番を想定してなるべく重量を増やさないことです。具体的には、ロボットコンテストの期待レギュレーションにある機体重量最大制限の200グラム以下になるように製作することです。この目標を達成するために軽くて安価なバルサ材を用いました。機体全体にバルサ材を多く用いることで、軽量化を図りました。また、随所にヒノキ工作材や航空ベニヤを用いることで、高い強度の機体を製作することができました。重量は脚を取り付ける前の段階で約170グラムだったので、完成した機体全体の重量は180グラムと予想され、目標をクリアできると予想されます。</p>	 <p>写真のタイトル (20字以内) 飛行練習機外観</p> <p>文字数 7 字</p>
<p>文字数 441 字</p>	

○来月期の活動予定

来月期の活動予定を箇条書きで端的に記入して下さい。

文末には括弧書きで実施予定時期を記入して下さい。

※5項目以上有る場合はここに主な事項のみを記入し、シート「別紙」にその他を記入して下さい。

- ・ 飛行練習機の完成
- ・ 飛行練習機による操縦練習
- ・ ロボットコンテスト用気体の設計
- ・
- ・

おもしろプロジェクト月間活動報告書

(ソーラーカープロジェクト2012)

報告期 05月分 (05/21~06/20)
 提出日 2012 年 7 月 6 日
 記入者 森弘惇一

○活動記録

1ヶ月間の活動において、主な事項を記入して下さい。

※10項目以上有る場合はここに主な事項のみを記入し、シート「別紙」にその他を記入して下さい。

	月	日	概要 (端的に出来事を1行で記入、歴史年表をイメージして)
①	5	26	フロントキャノピーの製作
②	5	27	〃
③	6	2	パネル土台の製作
④	6	3	〃
⑤	6	10	パネル土台FRP加工
⑥	6	16	コックピット開閉機構の製作
⑦	6	17	テスト走行
⑧			
⑨			
⑩			

○今月期のNEWS


上記の活動記録において最も印象的な出来事、または1ヶ月間の活動全体を通しての感想などを今月期のNEWSとして400~450字でまとめて下さい。

※文章は「です・ます」調で記入して下さい。

場所や出来事、状況などを記入するとともに、そのときの感想や学びも記入して下さい。

状況などは数字を使うと明確になります (例: たくさんの来場がありました→300人の来場者がありました)。

この部分 (写真を含めて) を「おもプロ通信」に利用します。御了承ください。

文章	写真
<p>今月はソーラーカーのボディ製作をメインに行いました。今回は、前年度までのボディ形状を一新し、違った方向からの性能向上を目指しています。今までと勝手が違うことが多々あり、壁にぶつかることもあります。メンバーと議論を重ねることで問題を一つひとつ解決しています。今月特に苦勞したのは、フロントキャノピー部の曲面加工です。空気抵抗を減らすため、ボディの曲面加工は必須。他チームでは型を作って材料を流し込み、高温で焼くというのが一般的なようですが、私たちは機材、コストの面から手作業で曲面を切り出しています。曲面の計算も行うことで、数学的な知識も身につけられたかなと思います。また今年新たに5人のメンバーを迎えました。初めは戸惑っている様子も見られましたが、最近は活動に慣れてきたようで、先輩方と同じように仕事をこなせるようになってきました。大会まで2ヶ月をきりましたが、メンバー全員で力を合わせ、取り組んでいこうと思います。</p>	
	<p>写真のタイトル (20字以内)</p> <p>FRP加工</p>
	<p>文字数 5 字</p>
<p>文字数 411 字</p>	

○来月期の活動予定

来月期の活動予定を箇条書きで端的に記入して下さい。

文末には括弧書きで実施予定時期を記入して下さい。

※5項目以上有る場合はここに主な事項のみを記入し、シート「別紙」にその他を記入して下さい。

- ・ ボディ塗装
- ・ ハンドル部製作
- ・ 計器類の設置
- ・
- ・