

おもしろプロジェクト月間活動報告書

(Pense of Japan シリーズ)

報告期 06月分 (06/21~07/20)
 提出日 2012年 7月 20日
 記入者 金重暁子

○活動記録

1ヶ月間の活動において、主な事項を記入して下さい。

※10項目以上有る場合はここに主な事項のみを記入し、シート「別紙」にその他を記入して下さい。

	月	日	概要(端的に出来事を1行で記入、歴史年表をイメージして)
①	6	29	Tanabata of Japanに使用する竹を農学部に取りに行く
②	7	2	昼休みTanabata of Japanの準備
③		2	国際交流会館でTanabata of Japanを行う。
④		7	Tanabata of Japanで使用した竹の撤去
⑤		12	Tanabata of Japan の反省会
⑥		19	これまでのPense of Japanシリーズを冊子にまとめる打ち合わせ
⑦			
⑧			
⑨			
⑩			

○今月期のNEWS


上記の活動記録において最も印象的な出来事、または1ヶ月間の活動全体を通しての感想などを今月期のNEWSとして400~450字でまとめて下さい。

※文章は「です・ます」調で記入して下さい。

場所や出来事、状況などを記入するとともに、そのときの感想や学びも記入して下さい。

状況などは数字を使うと明確になります(例:たくさんの来場がありました→300人の来場者がありました)。

この部分(写真を含めて)を「おもプロ通信」に利用します。御了承ください。

文章	写真
<p>Tanabata of Japanに使用する笹を農学部に取りに行った際に笹は農学部では取れないと言われました。代理で竹をとることになりましたがやはり最終確認は現地で直接行わなくてはと思いましたが、そして前回の反省を踏まえ、7月2日のTanabata of Japanでは英語の電子メールも送りましたが、参加者は留学生3人と、ますます少なくなってしまいました。終了直前に授業が終わったインドネシアの人が3人訪ねてきてくれましたが…。今年の春に来た留学生もバイトを始め、Tanabata of Japanの時間とバイトの時間がかぶるようになったとの声を後日他の留学生から聞きました。今までは月曜日の16時からof Japanを行っていましたが留学生のバイトの時間になるべくかぶらない時間帯にしてはという意見がでており、帰るとしたらどの時間帯がいいか考えています。今までPenseが行ってきたof Japanシリーズをまとめる打ち合わせを行っています。wordでまとめ、冊子を作製しようと考えています。</p>	 <p>写真のタイトル(20字以内) Tanabata of Japan!</p> <p>文字数 18 字</p>
<p>文字数 448 字</p>	

○来月期の活動予定

来月期の活動予定を箇条書きで端的に記入して下さい。

文末には括弧書きで実施予定時期を記入して下さい。

※5項目以上有る場合はここに主な事項のみを記入し、シート「別紙」にその他を記入して下さい。

- ・ Pense of Japanのシリーズを冊子でまとめる (7月23日~)
- ・ 冊子をどこに置くか考え、交渉 (7月23日~)
- ・
- ・
- ・

おもしろプロジェクト月間活動報告書

(the Vapor Trail Freaks)

報告期 06月分 (06/21~07/20)

提出日 2012 年 7 月 20 日

記入者 加島 鷹彦

○活動記録

1ヶ月間の活動において、主な事項を記入して下さい。

※10項目以上有る場合はここに主な事項のみを記入し、シート「別紙」にその他を記入して下さい。

	月	日	概要 (端的に出来事を1行で記入、歴史年表をイメージして)
①	6	25	練習機制作
②	7	2	練習機完成
③	7	9	練習機初飛行
④	7	13	練習機修復・改良
⑤	7	17	練習機飛行2回目
⑥			
⑦			
⑧			
⑨			
⑩			

○今月期のNEWS


上記の活動記録において最も印象的な出来事、または1ヶ月間の活動全体を通しての感想などを今月期のNEWSとして400~450字でまとめて下さい。

※文章は「です・ます」調で記入して下さい。

場所や出来事、状況などを記入するとともに、そのときの感想や学びも記入して下さい。

状況などは数字を使うと明確になります (例: たくさんの来場がありました→300人の来場者がありました)。

この部分 (写真を含めて) を「おもプロ通信」に利用します。御了承ください。

文章	写真
<p>今月は練習機の製作と飛行を行いました。練習機は先月から製作していたもので、機体重量を予定通り200[g]以下に収めることができました。そして初飛行を行い、低速飛行を行うことは可能でした。ただ、ロール動作が緩慢(ロールレイトが低い)で操縦者の意図したとおりに旋回させることが非常に難しい飛行特性でした。ロールレイトの低さの原因の大部分は上反角の不足と考えられ、改良を施しました。改良点として、主翼の両端をそれぞれ20[cm]延長する外翼を取付けました。その外翼には元々の主翼よりも強い上反角を付けており、これによってロールレイトを高めることが狙いでした。この結果、2度目の飛行ではロールレイトが高くなり、操縦しやすくなりました。しかし、ピッチ方向の不安定さが高まり、まだ飛ばしやすい機体とは言えません。そこで、今後は尾翼を後方に伸ばし、ピッチの安定を高める改良をしていこうと思います。また、第8回全日本学生室内飛行ロボットコンテストに向けた機体の設計を行っていこうと思います。</p>	 <p>写真のタイトル (20字以内) 練習機 (改良後)</p> <p>文字数 8 字</p>
<p>文字数 437 字</p>	

○来月期の活動予定

来月期の活動予定を箇条書きで端的に記入して下さい。

文末には括弧書きで実施予定時期を記入して下さい。

※5項目以上有る場合はここに主な事項のみを記入し、シート「別紙」にその他を記入して下さい。

- ・ 練習機のさらなる改良
- ・ 慣熟飛行
- ・ 本番機の発案・設計
- ・
- ・

おもしろプロジェクト月間活動報告書

(ソーラーカープロジェクト2012)

報告期 06月分 (06/21~07/20)
 提出日 2012年 7月 21日
 記入者 小野本成克 佐多祐樹

○活動記録

1ヶ月間の活動において、主な事項を記入して下さい。

※10項目以上有る場合はここに主な事項のみを記入し、シート「別紙」にその他を記入して下さい。

	月	日	概要(端的に出来事を1行で記入、歴史年表をイメージして)
①	6	23	パネル関連の作業、ロールバーの穴開け
②	6	24	パネルの取り付け、配線関連
③	6	30	車体の塗装(下地)
④	7	1	消火器ボックスの作製、ハンドル周り
⑤	7	7	バッテリーボックス・カバーの作製
⑥	7	8	パネルを付けて走行し、確認した。
⑦	7	13	パネルのブレを抑えるために、固定器具を取り付けた。
⑧	7	14	車体の窓の取り付け・雨対策
⑨	7	18	回生ブレーキの調整
⑩	7	20	車体の塗装

○今月期のNEWS


上記の活動記録において最も印象的な出来事、または1ヶ月間の活動全体を通しての感想などを今月期のNEWSとして400~450字でまとめて下さい。

※文章は「です・ます」調で記入して下さい。

場所や出来事、状況などを記入するとともに、そのときの感想や学びも記入して下さい。

状況などは数字を使うと明確になります(例:たくさんの来場がありました→300人の来場者がありました)。

この部分(写真を含めて)を「おもプロ通信」に利用します。御了承ください。

文章	写真
<p>大会も近づいてきたため、今月は去年の経験をもとに平日も活動日にし作業を行いました。車体班はサイドブレーキを取り付け、ハンドルのネジを取り替えました。サイドブレーキのワイヤーが切れたため、新しいワイヤーに取り替えしました。電気班はソーラーパネルの配線を引いたり速度計などの配線、回生ブレーキの調整、バッテリーの調整を行いました。抵抗が発火した事が有り配線の見直しを入念に行いました。ボディー班はボディーの固定と車体の塗装、開閉の調整をしました。今年は塗装に時間を割くことができ、カラーリングについて話し合い理想どりの塗装ができました。またロールバーが設計図と異なっていたため、ボディーを切るなどして調整を行いました。全体的にはほぼ完成となり、試走を行えました。しかしソーラーパネルとボディー間のブレという課題が見えその対策に取り組みました。対策としてボディーとパネルの間に金属の固定具を取り付けパネルのブレを抑えたり、ボディーとシャーシの間を埋めてボディーのブレを抑えたりしました。</p>	 <p>写真のタイトル(20字以内) ボディーの塗装途中経過</p> <p>文字数 11 字</p>
<p>文字数 440 字</p>	

○来月期の活動予定

来月期の活動予定を箇条書きで端的に記入して下さい。

文末には括弧書きで実施予定時期を記入して下さい。

※5項目以上有る場合はここに主な事項のみを記入し、シート「別紙」にその他を記入して下さい。

- ・ ボディーの補強
- ・ 計測機器の設置
- ・ 大会出場
- ・
- ・

おもしろプロジェクト月間活動報告書

(プロジェクトG)

報告期 06月分 (06/21～07/20)

提出日 2012年 7月 20日

記入者

○活動記録

1ヶ月間の活動において、主な事項を記入して下さい。

※10項目以上有る場合はここに主な事項のみを記入し、シート「別紙」にその他を記入して下さい。

	月	日	概要(端的に出来事を1行で記入、歴史年表をイメージして)
①	6	21	毎日新聞取材
②	6	22	毎日新聞取材(日刊)22面掲載
③	6	24	「佐々部清氏の映画上映と講演会」リハーサル
④	6	30	「佐々部清氏の映画上映と講演会～地域と映画の係わりとは～」、監督を交えての懇親会
⑤			
⑥			
⑦			
⑧			
⑨			
⑩			

○今月期のNEWS


上記の活動記録において最も印象的な出来事、または1ヶ月間の活動全体を通しての感想などを今月期のNEWSとして400～450字でまとめて下さい。

※文章は「です・ます」調で記入して下さい。

場所や出来事、状況などを記入するとともに、そのときの感想や学びも記入して下さい。

状況などは数字を使うと明確になります(例:たくさんの来場がありました→300人の来場者がありました)。

この部分(写真を含めて)を「おもプロ通信」に利用します。御了承ください。

文章	写真
<p>6月30日(土)13時～17時、大学会館大ホールにて「佐々部清氏の映画上映と講演会～地域と映画の係わりとは～」を開催しました。前半は映画「チルソク夏」の上映を、後半は佐々部氏の講演会という2部構成で行いました。70名近くの方々にお越しいただき、県外からお越しくださった方もいらっしゃいました。地域の方々に参加していただけてとても嬉しかったです。後半の佐々部監督の講演会ではフリーライターの橋広宣氏もお越しいただき、学生を交えてのトークショーを行いました。「チルソクの夏」の撮影秘話や督の故郷・下関に対する思いなど監督の生の声をお聞きすることができました。講演の最後にはプロジェクトGの自主制作短編映画「足湯物語」の上映と監督の短編作品を使っでの批評をいただきました。上映会・講演会におけるアンケートや、サポートしていただいた方々から、様々な感想や意見をいただきました。映画制作に講演会など初めてのことが多く、手際よくできなかつたところなどもありましたがとても貴重な体験となりました。</p>	
	<p>写真のタイトル(20字以内) 佐々部監督を交えての懇親会</p>
	<p>文字数 13 字</p>
<p>文字数 447 字</p>	

○来月期の活動予定

来月期の活動予定を箇条書きで端的に記入して下さい。

文末には括弧書きで実施予定時期を記入して下さい。

※5項目以上有る場合はここに主な事項のみを記入し、シート「別紙」にその他を記入して下さい。

- ・ 第2弾短編映画制作準備
- ・
- ・
- ・
- ・

おもしろプロジェクト月間活動報告書

(ホタルプロジェクト)

報告期 06月分 (06/21~07/20)

提出日 2012年 7月 20日

記入者 池田智史

○活動記録

1ヶ月間の活動において、主な事項を記入して下さい。

※10項目以上有る場合はここに主な事項のみを記入し、シート「別紙」にその他を記入して下さい。

	月	日	概要 (端的に出来事を1行で記入、歴史年表をイメージして)
①	6	1	ホタルの発光個体数計測 (~7月13日まで)
②	6	7	ホタルの捕獲、産卵
③	6	10	ホタル孵化
④	7	5	幼虫の数を数える
⑤	7	5	卵、幼虫の発光を確認
⑥	7	15	各土壌での発育度合いを比較するため大学内で土壌の採集
⑦	7	18	ビオトープの清掃
⑧			
⑨			
⑩			

○今月期のNEWS

上記の活動記録において最も印象的な出来事、または1ヶ月間の活動全体を通しての感想などを今月期のNEWSとして400~450字でまとめて下さい。

※文章は「です・ます」調で記入して下さい。

場所や出来事、状況などを記入するとともに、そのときの感想や学びも記入して下さい。

状況などは数字を使うと明確になります (例: たくさんの来場がありました→300人の来場者がありました)。

この部分 (写真を含めて) を「おもプロ通信」に利用します。御了承ください。

文章	写真
<p>今月はホタルの捕獲、産卵、孵化を行いました。今回この作業の中で山口大学初の卵の発光を確認することができました。</p> <p>ホタルは卵から成虫まで一生を通して発光しています。これまで卵が発光しているところを観測できていませんでしたが、今年は観測することが出来ました。</p> <p>卵の入ったケースを暗室で5分~10分程置いておくことで卵が発光しているのが確認できました。成虫の光と異なり、一つ一つの光は弱いものでした。しかし、ホタルは約600個~1000個の卵を産卵するので卵が集まっているところは光が集まっており見るのは簡単でした。非常に綺麗な光でした。</p> <p>今年は例年と比べホタルが非常に少なかったですが、場所によっては見られるホタルの数が多場所もありました。その原因を考える為今年は山口大学内のホタルを見ることの出来るスポットから土を採取し、場所ごとのホタルの発達の差を調べていこうと考えています。</p>	<p>この場所への写真の挿入はこちらで行います。 このエクセルファイルとともに 写真ファイルを別に添付して下さい。 写真は横長のものでお願いします。</p>
	写真のタイトル (20字以内)
	文字数 0 字
文字数 400 字	

○来月期の活動予定

来月期の活動予定を箇条書きで端的に記入して下さい。

文末には括弧書きで実施予定時期を記入して下さい。

※5項目以上有る場合はここに主な事項のみを記入し、シート「別紙」にその他を記入して下さい。

- ・ ホタルの飼育
- ・ 各土壌での発育の差の研究
- ・ ビオトープ清掃
- ・
- ・

おもしろプロジェクト月間活動報告書

(Code Orange)

報告期 06月分 (06/21~07/20)
 提出日 2012年 7月 23日
 記入者 綾田 亮

○活動記録

1ヶ月間の活動において、主な事項を記入して下さい。

※10項目以上有る場合はここに主な事項のみを記入し、シート「別紙」にその他を記入して下さい。

	月	日	概要(端的に出来事を1行で記入、歴史年表をイメージして)
①	6	25	医学部自治会部活対象BLS講習会(部活動講習会)
②	7	7	BLSクイズコーナー&講習会(七夕祭)
③			
④			
⑤			
⑥			
⑦			
⑧			
⑨			
⑩			

○今月期のNEWS


上記の活動記録において最も印象的な出来事、または1ヶ月間の活動全体を通しての感想などを今月期のNEWSとして400~450字でまとめて下さい。

※文章は「です・ます」調で記入して下さい。

場所や出来事、状況などを記入するとともに、そのときの感想や学びも記入して下さい。

状況などは数字を使うと明確になります(例:たくさんの来場がありました→300人の来場者がありました)。

この部分(写真を含めて)を「おもプロ通信」に利用します。御了承ください。

文章	写真
<p>今月期は、6/25(月)山口大学小串キャンパスにおける医学部自治会部活の所属者に対する部活動講習会と、7/7(土)山口大学吉田キャンパスにおける七夕祭でのBLSクイズコーナー&講習会を行いました。部活動講習会ではインストとして構成員14名、各部活から代表として受講者50人が参加しました。今年度より、医学部学生自治会とCodeOrangeが運営することになりました。「BLS」「捻挫・骨折」「熱中症」の3つについて講演、その後班分けを行い、胸骨圧迫・AEDを中心に講習会を行いました。講習会では新加入の2年生も参加しました。七夕祭では、共通教育2番教室でBLSクイズコーナー&講習会を出店しました。インスト14人、受講者62人が参加しました。</p> <p>2つのイベントとともに、次のイベントリーダー、後輩にいかにか効率よく、的確に前回の反省点や改善方法を伝えていくかが重要な課題となります。毎年行っている活動だからこそノウハウもあり、情報共有の必要性、重要性を再認識しました。</p>	 <p>写真のタイトル(20字以内) 七夕祭にて。講習会を受ける子どもたち。</p> <p>文字数 19 字</p>
<p>文字数 432 字</p>	

○来月期の活動予定

来月期の活動予定を箇条書きで端的に記入して下さい。

文末には括弧書きで実施予定時期を記入して下さい。

※5項目以上有る場合はここに主な事項のみを記入し、シート「別紙」にその他を記入して下さい。

- 2012/8/5 山口大学工学部オープンキャンパスにおけるBLS普及活動
- 2012/8/17 山口県立下関西高校でのBLS講習会
-
-
-