

おもしろプロジェクト月間活動報告書

(Code Orange)

報告期 07月分 (07/21~08/20)
 提出日 2012 年 8 月 20 日
 記入者 綾田 亮

○活動記録

1ヶ月間の活動において、主な事項を記入して下さい。

※10項目以上有る場合はここに主な事項のみを記入し、シート「別紙」にその他を記入して下さい。

	月	日	概要(端的に出来事を1行で記入、歴史年表をイメージして)
①	8	5	BLSポスター展示&体験コーナー@山口大学工学部オープンキャンパス
②	8	17	高校BLS講習会@山口県立下関西高等学校
③			
④			
⑤			
⑥			
⑦			
⑧			
⑨			
⑩			

○今月期のNEWS


上記の活動記録において最も印象的な出来事、または1ヶ月間の活動全体を通しての感想などを今月期のNEWSとして400~450字でまとめて下さい。

※文章は「です・ます」調で記入して下さい。

場所や出来事、状況などを記入するとともに、そのときの感想や学びも記入して下さい。

状況などは数字を使うと明確になります(例:たくさんの来場がありました→300人の来場者がありました)。

この部分(写真を含めて)を「おもプロ通信」に利用します。御了承ください。

文章	写真
<p>8月5日、山口大学工学部オープンキャンパスに参加しました。おもプロブースにて、動画、ポスター展示を行いました。また、体験コーナーを設置し、約10名がBLS人形、AED、FBAO人形を使い、BLSの練習を行いました。オープンキャンパスということから、高校生のみを想定してましたが、高校の先生や近所の小中学生も来場しており準備不足を感じました。小児人形がなかったため、小学校低学年の子には固く、胸骨圧迫が難しかったようでした。しかし、AEDに対しても興味を持ってもらえ、2種類のAEDを操作しました。この体験から、将来積極的に講習会に参加してもらえることを期待しています。8月17日、山口県立下関西高等学校にて、BLS講習会を行いました。スタッフ7名で高校二年生22名に対して約1時間半の講習会を行いました。高校で決まった人数に対しての講習会はCodeOrangeとしては初めてでした。これまで行っていたものは来場して下さった方に講習を行うスタイルです。雰囲気作り、目的達成の難しさを感じました。高校生に楽しく受けてもらうにはどうしたらいいか。チャーリー(FBAO人形)は大人気でした。熱中しすぎて写真撮り忘れしました</p>	 <p>写真のタイトル(20字以内) 高校生体験中&会場の様子</p>
<p>文字数 506 字</p>	<p>文字数 12 字</p>

○来月期の活動予定

来月期の活動予定を箇条書きで端的に記入して下さい。

文末には括弧書きで実施予定時期を記入して下さい。

※5項目以上有る場合はここに主な事項のみを記入し、シート「別紙」にその他を記入して下さい。

- ・ 9/1 第一回図書館講習会
- ・ 9/29 BLS講習会@医学科1年性フレッシュマンセミナー
- ・
- ・
- ・

おもしろプロジェクト月間活動報告書

(Pense of Japan シリーズ)

報告期 07月分 (07/21~08/20)

提出日 2012 年 8 月 20 日

記入者 金重暁子

○活動記録

1ヶ月間の活動において、主な事項を記入して下さい。

※10項目以上有る場合はここに主な事項のみを記入し、シート「別紙」にその他を記入して下さい。

	月	日	概要(端的に出来事を1行で記入、歴史年表をイメージして)
①	7	23	Pense of Japanシリーズ写真まとめ
②	7	25	Pense of Japanシリーズ まとめ役割分担①
③	8	3	Pense of Japanシリーズ まとめ役割分担②
④			
⑤			
⑥			
⑦			
⑧			
⑨			
⑩			

○今月期のNEWS


上記の活動記録において最も印象的な出来事、または1ヶ月間の活動全体を通しての感想などを今月期のNEWSとして400~450字でまとめて下さい。

※文章は「です・ます」調で記入して下さい。

場所や出来事、状況などを記入するとともに、そのときの感想や学びも記入して下さい。

状況などは数字を使うと明確になります(例:たくさんの来場がありました→300人の来場者がありました)。

この部分(写真を含めて)を「おもプロ通信」に利用します。御了承ください。

文章	写真
<p>今月期Penseがこれまで行ってきた活動をWordで記入しファイルでまとめ、自主活動ルームや留学生支援室、そして平川地域の国際交流会にて配布させていただき準備を進めました。これはPense of Japanシリーズの参加者を山口大学の留学生、日本人学生だけでなく山口氏在住の外国人、日本人へと広げることによって交流の場を広げ山口大学で地域国際交流の機会を与えることを目的としています。まず「Oshogatsu of Japan」から始まる今までの「Pense of Japan」シリーズ6回分をPenseメンバー1人1シリーズ役割分担を決め、写真を整理しました。そしてPenseのメンバーが夏休み期間中各自でそれぞれのPense of Japanシリーズをまとめられるように簡単な例と記入事項、そして写真をUSBデータを通して渡しました。夏休み終了後10月1日に作成された資料を回収しファイルでまとめる予定です。</p>	
	<p>写真のタイトル(20字以内)</p> <p>Penseの活動1コマ</p>
	<p>文字数 11 字</p>
<p>文字数 407 字</p>	

○来月期の活動予定

来月期の活動予定を箇条書きで端的に記入して下さい。

文末には括弧書きで実施予定時期を記入して下さい。

※5項目以上有る場合はここに主な事項のみを記入し、シート「別紙」にその他を記入して下さい。

- ・ 夏休み終了後、まとめたものを配布
- ・
- ・
- ・
- ・

おもしろプロジェクト月間活動報告書

(en-JoY)

報告期 07月分 (07/21~08/20)
 提出日 2012 年 8 月 20 日
 記入者 西尾 友里

○活動記録

1ヶ月間の活動において、主な事項を記入して下さい。

※10項目以上有る場合はここに主な事項のみを記入し、シート「別紙」にその他を記入して下さい。

	月	日	概要(端的に出来事を1行で記入、歴史年表をイメージして)
①	7	24	第2回en-JoY meeting振り返り
②	8	6	先生との意見交換会準備
③	8	7	顧問の先生方との意見交換会(今後の活動について)
④	8	9	渋谷先生との意見交換会(今後の活動について)
⑤			
⑥			
⑦			
⑧			
⑨			
⑩			

○今月期のNEWS

上記の活動記録において最も印象的な出来事、または1ヶ月間の活動全体を通しての感想などを今月期のNEWSとして400~450字でまとめて下さい。

※文章は「です・ます」調で記入して下さい。

場所や出来事、状況などを記入するとともに、そのときの感想や学びも記入して下さい。

状況などは数字を使うと明確になります(例:たくさんの来場がありました→300人の来場者がありました)。

この部分(写真を含めて)を「おもプロ通信」に利用します。御了承ください。

文章	写真
<p>en-JoY meetingも終わり、前期の活動が一段落しました。メンバーで振り返りを行い、良かった点・改善点など、さまざまな反省が挙がりました。次回のen-JoY meetingに生かしたいと思います。</p> <p>今月は顧問の先生との意見交換の場を設けました。en-JoYメンバーからは、活動報告に加え、先生方とen-JoYの連携について・大学や医師会との連携について話をさせていただきました。また、先生方から関連活動に対する意見をいただきました。さらに、10月開催予定の交流会の日程調整や広報活動、内容について、意見交換することができました。今回のような先生方との意見交換会を設けるのは初めてでしたが、実際に現場の状況をご存知の先生方から貴重な話が聞け、en-JoY活動をより良いものにしていくため今後とも必要になると感じました。</p> <p>10月開催予定の交流会は日程調整をしている段階です。今年は、講演ではなくパネルディスカッションの形式をとるという案が出ており、今後しっかり内容を練っていこうと考えています。</p>	<p>この場所への写真の挿入はこちらで行います。 このエクセルファイルとともに 写真ファイルを別に添付して下さい。 写真は横長のものでお願いします。</p>
	写真のタイトル(20字以内)
	文字数 0 字
文字数 449 字	

○来月期の活動予定

来月期の活動予定を箇条書きで端的に記入して下さい。

文末には括弧書きで実施予定時期を記入して下さい。

※5項目以上有る場合はここに主な事項のみを記入し、シート「別紙」にその他を記入して下さい。

- ・ 定例会
- ・ 10月開催予定の交流会の企画
- ・ en-JoY新聞の考案
- ・
- ・

おもしろプロジェクト月間活動報告書

(ソーラーカープロジェクト2012)

報告期 07月分 (07/21~08/20)
 提出日 2012 年 8 月 20 日
 記入者 宅野和大

○活動記録

1ヶ月間の活動において、主な事項を記入して下さい。

※10項目以上有る場合はここに主な事項のみを記入し、シート「別紙」にその他を記入して下さい。

	月	日	概要(端的に出来事を1行で記入、歴史年表をイメージして)
①	7	25	バラスト取り付け
②	7	30	回生ブレーキ調整
③	8	1	MPPT調整
④	8	2	大会準備
⑤	8	3	大会予選(1位)
⑥	8	4	大会決勝(総合22位・国立大2位)
⑦			
⑧			
⑨			
⑩			

○今月期のNEWS


上記の活動記録において最も印象的な出来事、または1ヶ月間の活動全体を通しての感想などを今月期のNEWSとして400~450字でまとめて下さい。

※文章は「です・ます」調で記入して下さい。

場所や出来事、状況などを記入するとともに、そのときの感想や学びも記入して下さい。

状況などは数字を使うと明確になります(例:たくさんの来場がありました→300人の来場者がありました)。

この部分(写真を含めて)を「おもプロ通信」に利用します。御了承ください。

文章	写真
<p>本プロジェクト最大のイベントである『FIA ALTERNATIVE ENERGIES CUP ソーラーカーレース鈴鹿2012』が開催され、3日に車検、フリー走行、予選、4日に4時間耐久レースの日程で行われました。大会当日においては事前に行なったテスト走行の経験が活かせ、予選では創部史上初めてポールポジションを獲得することができ、FIAからインタビューを受けました。決勝においては、全39チーム中22位で、課題が多く残る結果となりました。そのため、来年の方針としてEDLCの導入を検討しております。今回は多くの方々からのご支援を頂き、予選での好成績を得ることができたため非常に充実した大会となり、とてもいい経験となり『ものづくりの楽しさ』の一端を発見できたと思います。そして、その経験を基に次年度の大会では、さらに良い結果を残していきます。最後に本大会に出場にあたりソーラーカーチームを援助して頂いたおもしろプロジェクト、並びに大学関係者の方々に感謝を申し上げます。</p>	
	<p>写真のタイトル(20字以内) 決勝前ポールポジションからの一枚</p>
<p>文字数 433 字</p>	<p>文字数 16 字</p>

○来月期の活動予定

来月期の活動予定を箇条書きで端的に記入して下さい。

文末には括弧書きで実施予定時期を記入して下さい。

※5項目以上有る場合はここに主な事項のみを記入し、シート「別紙」にその他を記入して下さい。

- ・ ごみ捨て
- ・ ガレージ修理
- ・ 反省会・評価、解析
- ・
- ・

おもしろプロジェクト月間活動報告書

(科学の楽しみ運ぶ～学生隊～)

報告期 07月分 (07/21～08/20)

提出日 2012 年 8 月 20 日

記入者 三宅 一敬

○活動記録

1ヶ月間の活動において、主な事項を記入して下さい。

※10項目以上有る場合はここに主な事項のみを記入し、シート「別紙」にその他を記入して下さい。

	月	日	概要(端的に出来事を1行で記入、歴史年表をイメージして)
①	7	30	夏休み工作教室物品準備
②	8	3	夏休み工作教室会場準備
③	8	5	夏休み工作教室前日練習
④	8	6	夏休み工作教室本番
⑤			
⑥			
⑦			
⑧			
⑨			
⑩			

○今月期のNEWS


上記の活動記録において最も印象的な出来事、または1ヶ月間の活動全体を通しての感想などを今月期のNEWSとして400～450字でまとめて下さい。

※文章は「です・ます」調で記入して下さい。

場所や出来事、状況などを記入するとともに、そのときの感想や学びも記入して下さい。

状況などは数字を使うと明確になります(例:たくさんの来場がありました→300人の来場者がありました)。

この部分(写真を含めて)を「おもプロ通信」に利用します。御了承ください。

文章	写真
<p>8月6日に宇部市の小学4～6年生を対象に夏休み工作教室を開催しました。今回はスピーカーを題材に行いました。スピーカー製作の前に、音の伝わり方やスピーカー原理など簡単な実験を通して説明を行い、ただ製作するだけでなく、科学に対する興味、理解を深めてもらおうと考えました。</p> <p>音が振動して伝わることやスピーカーが磁石とコイル(電磁石)によって音を出すことを知り、驚いている子どもたちが多かったです。製作に入ると、皆黙々と作業をしていました。今回、カッターを使ったのですが、私たちの想像以上に、カッターを使い慣れていない子どもたちが多かったです。子どもたちにとって、身近な道具を使う練習の場にもなったと思います。</p> <p>事後アンケートでは、子どもたちからはスピーカーの仕組みなど今まで知らなかったことがわかったや保護者の皆さまからは工作だけでなく実験等の説明がよかったなど大変良い評価をいただきました。</p> <p>今後もこのような楽しみながら科学に対する興味、理解を深められる場を提供していきたいと思ひます。</p>	
	<p>写真のタイトル(20字以内)</p> <p>手作りスピーカー</p>
	<p>文字数 8 字</p>
<p>文字数 447 字</p>	

○来月期の活動予定

来月期の活動予定を箇条書きで端的に記入して下さい。

文末には括弧書きで実施予定時期を記入して下さい。

※5項目以上有る場合はここに主な事項のみを記入し、シート「別紙」にその他を記入して下さい。

- ・ 出前科学実験教材開発
- ・ 10月出前科学実験準備
- ・
- ・
- ・

おもしろプロジェクト月間活動報告書

(プロジェクトG)

報告期 07月分 (07/21~08/20)
 提出日 2012 年 8 月 19 日
 記入者 檜垣里穂

○活動記録

1ヶ月間の活動において、主な事項を記入して下さい。

※10項目以上有る場合はここに主な事項のみを記入し、シート「別紙」にその他を記入して下さい。

	月	日	概要(端的に出来事を1行で記入、歴史年表をイメージして)
①	8	3	今後の話し合い
②	8	17	短編映画シナリオ作成
③			
④			
⑤			
⑥			
⑦			
⑧			
⑨			
⑩			

○今月期のNEWS


上記の活動記録において最も印象的な出来事、または1ヶ月間の活動全体を通しての感想などを今月期のNEWSとして400~450字でまとめて下さい。

※文章は「です・ます」調で記入して下さい。

場所や出来事、状況などを記入するとともに、そのときの感想や学びも記入して下さい。

状況などは数字を使うと明確になります(例:たくさんの来場がありました→300人の来場者がありました)。

この部分(写真を含めて)を「おもプロ通信」に利用します。御了承ください。

文章	写真
<p>8月3日(金)大学近くのファミリーレストランにて、今後の話し合いを行いました。主な内容は1.短編映画の制作、2.公開場所、3.その他の活動についてです。短編映画は今月末までに脚本を完成させ、9月始めに撮影を行うことになりました。プロジェクトの目的に沿いながら、6月の講演会でのアンケートを活かした作品をメンバー間で募集しました。また、公開場所に関しては姫山祭に決定しました。前回の講演会は、休日ということもあり、集客が思うように進まなかったため、今回は学生も地域の方も多く訪れる日を選びました。そして、ただ映画を上映するだけでなく、他サークルや他大学にも声をかけて盛り上げていこう、ということになりました。山大映画祭のようなことを行い、もっと作品を多くの方に見てもらいたいです。その他の活動については、今回は具体的なことは決まりませんでした。もっと映画を通して山口の良さを伝えられるような企画を考えていきたいと思えます。</p>	
	<p>写真のタイトル(20字以内) 話し合いの風景</p>
	<p>文字数 7 字</p>
<p>文字数 412 字</p>	

○来月期の活動予定

来月期の活動予定を箇条書きで端的に記入して下さい。

文末には括弧書きで実施予定時期を記入して下さい。

※5項目以上有る場合はここに主な事項のみを記入し、シート「別紙」にその他を記入して下さい。

- ・ 脚本決定 (8月下旬)
- ・ 撮影 (9月上旬)
- ・ 編集 (9月中旬)
- ・
- ・

おもしろプロジェクト月間活動報告書

(ホタルプロジェクト)

報告期 07月分 (07/21~08/20)
 提出日 2012年 8月 20日
 記入者 池田智史

○活動記録

1ヶ月間の活動において、主な事項を記入して下さい。

※10項目以上有る場合はここに主な事項のみを記入し、シート「別紙」にその他を記入して下さい。

	月	日	概要(端的に出来事を1行で記入、歴史年表をイメージして)
①	7	21	ホタルの飼育(～8月20日)
②	7	30	姫山祭生物展示の昆虫採集
③	8	10	姫山祭生物展示の昆虫採集
④			
⑤			
⑥			
⑦			
⑧			
⑨			
⑩			

○今月期のNEWS


上記の活動記録において最も印象的な出来事、または1ヶ月間の活動全体を通しての感想などを今月期のNEWSとして400～450字でまとめて下さい。

※文章は「です・ます」調で記入して下さい。

場所や出来事、状況などを記入するとともに、そのときの感想や学びも記入して下さい。

状況などは数字を使うと明確になります(例:たくさんの来場がありました→300人の来場者がありました)。

この部分(写真を含めて)を「おもプロ通信」に利用します。御了承ください。

文章	写真
<p>先月孵化したホタルを飼育しています。ホタルの餌としてビオトープよりカワニナを採取し、それを与えています。孵化したてのホタルの幼虫は非常に小さいため、大きなカワニナを食べることができません。現在カワニナは1～2mm程度の小さなものを与えています。当番制を組んで毎日カワニナを採集し、水の入ったバケツに入れて一日置いて泥を吐かせます。その後、決められた日に決められた数のカワニナをホタルの餌として与えています。定期的にホタルを飼育している水槽の水を取り替えています。水槽内に設置したエアポンプによりホタルの幼虫が壁際に打ち上げられることがあり、その際はスポイトを使って水槽の中へと戻しています。ホタルの飼育は毎日行っており、成長の様子を観察しています。</p> <p>11月に開かれる姫山祭において生物展示を行うことが決定したので、今月はそのための昆虫採集をしました。カブトムシやクワガタやセミを採集し、ホタル飼育と同時並行で飼育をしています。生物展示においては、標本としてまとめ展示する予定です。</p>	
<p>文字数 445 字</p>	<p>写真のタイトル(20字以内) ホタルの飼育の様子</p> <p>文字数 9 字</p>

○来月期の活動予定

来月期の活動予定を箇条書きで端的に記入して下さい。

文末には括弧書きで実施予定時期を記入して下さい。

※5項目以上有る場合はここに主な事項のみを記入し、シート「別紙」にその他を記入して下さい。

- ・ホタルの飼育(～9月31日)
- ・姫山祭生物展示の昆虫採集(～9月31日)
- ・姫山祭生物展示の昆虫の飼育(～11月)
- ・
- ・