

おもしろプロジェクト月間活動報告書

(ホタルプロジェクト)

報告期 08月分 (08/21~09/20)

提出日 2012年 9月 20日

記入者 池田智史

○活動記録

1ヶ月間の活動において、主な事項を記入して下さい。

※10項目以上有る場合はここに主な事項のみを記入し、シート「別紙」にその他を記入して下さい。

	月	日	概要(端的に出来事を1行で記入、歴史年表をイメージして)
①	8	21	ホタルの飼育(～9月20日)
②	8	16	カワニナ採集
③	9	21	カワニナ稚貝確認
④	9	5	ビオトープの清掃
⑤			
⑥			
⑦			
⑧			
⑨			
⑩			

○今月期のNEWS

上記の活動記録において最も印象的な出来事、または1ヶ月間の活動全体を通しての感想などを今月期のNEWSとして400～450字でまとめて下さい。

※文章は「です・ます」調で記入して下さい。

場所や出来事、状況などを記入するとともに、そのときの感想や学びも記入して下さい。

状況などは数字を使うと明確になります(例:たくさんの来場がありました→300人の来場者がありました)。

この部分(写真を含めて)を「おもプロ通信」に利用します。御了承ください。

文章	写真
<p>順調にホタルの幼虫は育ってきています。サイズに差はありますが小さいものは1cm程度、大きいものは2cmを越すほどまで成長しています。</p> <p>ホタルの餌となっているカワニナはビオトープから毎日採集しています。しかし、それでは手間が掛かりすぎたり、カワニナが減ってしまうのではないかという問題が出てきました。そこでホタルゆにの中で試験的ではありますが、カワニナを養殖しようということを決めました。成功すればビオトープのカワニナを減らさずに飼育の際カワニナを安定して供給できるようになります。</p> <p>ビオトープにて大きくなったカワニナを10匹採集し、飼育ケースに入れて飼育をしています。餌はウーパールーパー用の餌を与えています。飼育から5日程でカワニナは子供を産み、稚貝が確認できました。考えていたよりもずっと簡単に稚貝が産まれたことに驚きました。小さすぎるということで今年のホタル飼育には使用が間に合いそうにありませんが、来年の飼育ではビオトープからカワニナを採集せずにホタルを飼育出来るかも知れません。</p>	<p>この場所への写真の挿入はこちらで行います。 このエクセルファイルとともに 写真ファイルを別に添付して下さい。 写真は横長のものでお願いします。</p>
	写真のタイトル(20字以内)
	文字数 0 字
文字数 448 字	

○来月期の活動予定

来月期の活動予定を箇条書きで端的に記入して下さい。

文末には括弧書きで実施予定時期を記入して下さい。

※5項目以上有る場合はここに主な事項のみを記入し、シート「別紙」にその他を記入して下さい。

- ・ ホタルの飼育
- ・ 姫山祭展示用の標本作り
- ・ ビオトープ清掃
- ・
- ・

おもしろプロジェクト月間活動報告書

(**Pense of Japanシリーズ**)

報告期 08月分 (08/21~09/20)
 提出日 2012年 9月 28日
 記入者 金重暁子

○活動記録

1ヶ月間の活動において、主な事項を記入して下さい。

※10項目以上有る場合はここに主な事項のみを記入し、シート「別紙」にその他を記入して下さい。

	月	日	概要(端的に出来事を1行で記入、歴史年表をイメージして)
①	8	21	「Pense of Japanシリーズ」各々冊子内容づくり
②	8	29	おもしろプロジェクト最終物品購入提出
③	9	26	おもしろプロジェクト最終報告書記入
④	9	28	おもしろプロジェクト最終報告書提出
⑤			
⑥			
⑦			
⑧			
⑨			
⑩			

○今月期のNEWS


上記の活動記録において最も印象的な出来事、または1ヶ月間の活動全体を通しての感想などを今月期のNEWSとして400~450字でまとめて下さい。

※文章は「です・ます」調で記入して下さい。

場所や出来事、状況などを記入するとともに、そのときの感想や学びも記入して下さい。

状況などは数字を使うと明確になります(例:たくさんの来場がありました→300人の来場者がありました)。

この部分(写真を含めて)を「おもプロ通信」に利用します。御了承ください。

文章	写真
<p>サークルPense (パンセ) は基本的に長期休暇期間中に集まって活動することはありません。そのため先月の月間活動報告書に記入したように今まで活動してきた「Pense of Japanシリーズ」を月ごとに担当を決め、夏季長期休暇中もそれぞれ活動作業を与えました。そして残っていた予算を使用し「Pense of Japanシリーズ」まとめ冊子に必要な物品の申請書を提出しました。また、今回が私たちのおもしろプロジェクト活動期間が終了してしまうので最終報告書を作成しました。作成中、もっとイベントの参加者を増やせるようにしたかった、冊子を夏休み前には設置場所を確定し許可を得たかったというような反省点を新たに感じました。それらの反省点を考え、今後も「Pense of Japanシリーズ」をより発展させていきたいと思ひます。</p>	
	<p>写真のタイトル(20字以内) Penseメンバーでイベント</p>
	<p>文字数 14 字</p>
<p>文字数 360 字</p>	

○来月期の活動予定

来月期の活動予定を箇条書きで端的に記入して下さい。

文末には括弧書きで実施予定時期を記入して下さい。

※5項目以上有る場合はここに主な事項のみを記入し、シート「別紙」にその他を記入して下さい。

- ・ 冊子内容回収 (10月1日)
- ・ 冊子内容まとめ (10月1日)
- ・ 冊子設置 (10月中旬)
- ・
- ・

おもしろプロジェクト月間活動報告書

(Code Orange)

報告期 08月分 (08/21~09/20)
 提出日 2012年 9月 20日
 記入者 綾田亮

○活動記録

1ヶ月間の活動において、主な事項を記入して下さい。

※10項目以上有る場合はここに主な事項のみを記入し、シート「別紙」にその他を記入して下さい。

	月	日	概要(端的に出来事を1行で記入、歴史年表をイメージして)
①	8	31	図書館講習会に向けた前日練習会兼打ち合わせ
②	9	1	第1回図書館講習会@宇部市図書館
③	9	11	頌徳碑掃除
④	9	13	定期活動
⑤	9	19	定期活動
⑥	9	19	フレッシュマンセミナーに向けた練習会
⑦	9	20	フレッシュマンセミナーに向けた練習会
⑧			
⑨			
⑩			

○今月期のNEWS


上記の活動記録において最も印象的な出来事、または1ヶ月間の活動全体を通しての感想などを今月期のNEWSとして400~450字でまとめて下さい。

※文章は「です・ます」調で記入して下さい。

場所や出来事、状況などを記入するとともに、そのときの感想や学びも記入して下さい。

状況などは数字を使うと明確になります(例:たくさんの来場がありました→300人の来場者がありました)。

この部分(写真を含めて)を「おもプロ通信」に利用します。御了承ください。

文章	写真
<p>今月期は、9月1日、宇部市立図書館2F講座室にて、第1回図書館BLS講習会を行いました。これまで祭りなどのイベントと同時開催してきた市民向け講習会をはじめ単独で行いました(高校BLS講習会を除く)。事前に講習会の開催を知らせ受講者を募集しましたが応募はなく、当日はフリー参加の講習会となりました。来場者は2名であり、広報、普及の難しさを痛感しました。9月2週目から定期活動日を設定しました。週に一回、昼休みに集まることでメンバーの交流、知識の共有を行おうということで始めました。第一回、第二回は搬送法について学びました。搬送法を市民の方などへの普及するわけではありませんが、メンバーにとっては、いざという時、また講習会でインストを行う際に役立つと考えられます。というのも、講習を受講される方の中には赤十字などほかの講習会を受講されている方もおり、それぞれの講習でどんなことをしているのか把握することもインストする際に必要になると考えたからです。また、9月29日の心肺蘇生法講習に向け準備中です。</p>	 <p>写真のタイトル(20字以内) 図書館講習会</p> <p>文字数 6 字</p>
<p>文字数 450 字</p>	

○来月期の活動予定

来月期の活動予定を箇条書きで端的に記入して下さい。

文末には括弧書きで実施予定時期を記入して下さい。

※5項目以上有る場合はここに主な事項のみを記入し、シート「別紙」にその他を記入して下さい。

- ・フレッシュマンセミナーに向けた練習会
- ・医学科1年性フレッシュマンセミナー心肺蘇生法講習
- ・
- ・
- ・

おもしろプロジェクト月間活動報告書

(en-JoY)

報告期 08月分 (08/21~09/20)

提出日 2012 年 9 月 20 日

記入者 梶間 未葵

○活動記録

1ヶ月間の活動において、主な事項を記入して下さい。

※10項目以上有る場合はここに主な事項のみを記入し、シート「別紙」にその他を記入して下さい。

	月	日	概要(端的に出来事を1行で記入、歴史年表をイメージして)
①	8	31	定例会(茶話会について)
②	9	7	会議(茶話会について)
③	9	13	会議(茶話会について)
④			
⑤			
⑥			
⑦			
⑧			
⑨			
⑩			

○今月期のNEWS

上記の活動記録において最も印象的な出来事、または1ヶ月間の活動全体を通しての感想などを今月期のNEWSとして400~450字でまとめて下さい。

※文章は「です・ます」調で記入して下さい。

場所や出来事、状況などを記入するとともに、そのときの感想や学びも記入して下さい。

状況などは数字を使うと明確になります(例:たくさんの来場がありました→300人の来場者がありました)。

この部分(写真を含めて)を「おもプロ通信」に利用します。御了承ください。

文章	写真
<p>夏季休業の間は、顧問の先生方に連絡を取りながら、4、5年生で医師学生の交流会(茶話会)の日程やテーマ決めを進めて行きました。日程は10月20日(土)の17時~19時に決まり、テーマは「キャリアについて」ということになりました。今までは、女性医師に特化した内容が多かったのですが、一度立ち返り、私たち医学生にはどのようなキャリアプランが考えられるのかを、先輩医師の経験談を元に考えたいという思いからこのテーマとなりました。メンバーの会議(医心館視聴覚室)では、茶話会での役割分担(司会進行・受付・アンケート等)を行い、具体的にどのようなキャリアを持つ先生の話が聞きたいかを話し合いました。また、茶話会の準備と並行して、今年度1回目のen-JoY Letterの発行に関しても取り掛かる予定です。内容は、7月のen-JoY Meeting、夏休みに行われた女子学生インターンシップ、茶話会等を考えています。</p>	<p>この場所への写真の挿入はこちらで行います。 このエクセルファイルとともに 写真ファイルを別に添付して下さい。 写真は横長のものでお願いします。</p>
	写真のタイトル(20字以内)
	文字数 0 字
文字数 401 字	

○来月期の活動予定

来月期の活動予定を箇条書きで端的に記入して下さい。

文末には括弧書きで実施予定時期を記入して下さい。

※5項目以上有る場合はここに主な事項のみを記入し、シート「別紙」にその他を記入して下さい。

- ・ 茶話会事前準備 (9月21日~10月19日)
- ・ 茶話会 (10月20日)
- ・ en-JoY Letter作成 (9月21日~)
- ・
- ・

おもしろプロジェクト月間活動報告書

(the Vapor Trail Freaks)

報告期 08月分 (08/21~09/20)

提出日 2012 年 9 月 17 日

記入者 秦 達也

○活動記録

1ヶ月間の活動において、主な事項を記入して下さい。

※10項目以上有る場合はここに主な事項のみを記入し、シート「別紙」にその他を記入して下さい。

	月	日	概要 (端的に出来事を1行で記入、歴史年表をイメージして)
①	8	24	大会出場機体考案
②	8	29	大会機設計(形状・寸法の決定)
③	8	31	投下装置製作
④	9	3	主脚・後輪製作、主翼の翼型考案
⑤	9	5	主翼・垂直尾翼製作
⑥	9	7	仮の胴体製作
⑦	9	10	手投げによるテスト飛行
⑧	9	12	胴体設計
⑨	9	14	胴体製作
⑩	9	16	主翼再製作

○今月期のNEWS


上記の活動記録において最も印象的な出来事、または1ヶ月間の活動全体を通しての感想などを今月期のNEWSとして400~450字でまとめて下さい。

※文章は「です・ます」調で記入して下さい。

場所や出来事、状況などを記入するとともに、そのときの感想や学びも記入して下さい。

状況などは数字を使うと明確になります(例: たくさんの来場がありました→300人の来場者がありました)。

この部分(写真を含めて)を「おもプロ通信」に利用します。御了承ください。

文章	写真
<p>今月は10月13、14日に愛知県名古屋市で開催される第8回全日本学生室内飛行ロボットコンテストに参加するための機体の設計および製作を行いました。プロジェクトメンバーそれぞれが考案した機体の設計図を持ち寄り、意見交換して製作する機体を決めました。今年製作する機体は、全翼機に垂直尾翼を搭載した機体です。まず、大会の飛行競技ルールであるお手玉を投下するミッションを行うために必要なお手玉の投下装置を製作しました。この投下装置に合わせて、胴体および主翼を製作するという方針を取りました。ここで問題となったのが、機体の最適な重心位置が分からないことです。重心位置を適当に製作すると安定した飛行が得られないため、まず仮の胴体を製作して重心位置を変更しつつ手投げ飛行させることで、最適な重心位置を見つけるという方法を取りました。これにより、最適な重心位置を図ることが出来たので、胴体の設計・製作を行い大会機を製作していきたいと思えます。</p>	
	<p>写真のタイトル(20字以内)</p> <p>大会出場機体(仮)</p>
	<p>文字数 9 字</p>
<p>文字数 412 字</p>	

○来月期の活動予定

来月期の活動予定を箇条書きで端的に記入して下さい。

文末には括弧書きで実施予定時期を記入して下さい。

※5項目以上有る場合はここに主な事項のみを記入し、シート「別紙」にその他を記入して下さい。

- ・ 大会出場機体の完成
- ・ ロボットコンテストに参加
- ・ コンテスト後に検討会
- ・
- ・

おもしろプロジェクト月間活動報告書

(ソーラーカープロジェクト2012)

報告期 08月分 (08/21~09/20)

提出日 2012 年 9 月 20 日

記入者 宅野・藤田・森弘

○活動記録

1ヶ月間の活動において、主な事項を記入して下さい。

※10項目以上有る場合はここに主な事項のみを記入し、シート「別紙」にその他を記入して下さい。

	月	日	概要 (端的に出来事を1行で記入、歴史年表をイメージして)
①	8	20	韓国の方へソーラーカー同好会の紹介
②	9	18	反省会
③	9	19	反省会
④			
⑤			
⑥			
⑦			
⑧			
⑨			
⑩			

○今月期のNEWS

上記の活動記録において最も印象的な出来事、または1ヶ月間の活動全体を通しての感想などを今月期のNEWSとして400~450字でまとめて下さい。

※文章は「です・ます」調で記入して下さい。

場所や出来事、状況などを記入するとともに、そのときの感想や学びも記入して下さい。

状況などは数字を使うと明確になります (例: たくさんの来場がありました→300人の来場者がありました)。

この部分 (写真を含めて) を「おもプロ通信」に利用します。御了承ください。

文章	写真
<p>今月は『FIA ALTERNATIVE ENERGIES CUP ソーラーカーレース鈴鹿2012』を終え、自分たちの作ったソーラーカーの問題点を改善すべく反省会を行いました。今年度のボディはフロント部の視野が狭く、コースを走る際にコースをいっばいに使えない、他車との接触の危険といった多くの問題がありました。また、実況解説者からタイヤカバーを装着しておらず空気抵抗が多いとの指摘を受けました。これからは、模型を使った風洞実験などを行い、タイヤカバーあり・なしの空気抵抗の違いなどを解析していきたいと考えております。</p> <p>電気関係では、上位入賞チームの多くが電気二重層キャパシタ (EDLC) を搭載しているため、私たちのチームでも導入を検討しております。さらに、本大会で得られて走行データの解析を進め、より省エネルギーで走行できるようにドライバーの走行技術の向上、並びに車体の駆動損失の低減を行いたいと考えております。</p>	<p>この場所への写真の挿入はこちらで行います。 このエクセルファイルとともに 写真ファイルを別に添付して下さい。 写真は横長のものでお願いします。</p>
	<p>写真のタイトル (20字以内)</p> <p>大会でインタビューを受けている様子</p>
	<p>文字数 17 字</p>
<p>文字数 407 字</p>	

○来月期の活動予定

来月期の活動予定を箇条書きで端的に記入して下さい。

文末には括弧書きで実施予定時期を記入して下さい。

※5項目以上有る場合はここに主な事項のみを記入し、シート「別紙」にその他を記入して下さい。

- ・ 宇部祭り・エコフェアへソーラーカーの出席
- ・ 来年度ソーラーカー車体の設計
- ・
- ・
- ・