

# おもしろプロジェクト月間活動報告書

( ほーたる こいっ! )

報告期 07月分 (07/21~08/20)

提出日 2013 年 7 月 20 日

記入者 阿部 真希子

## ○活動記録

1ヶ月間の活動において、主な事項を記入して下さい。

※10項目以上有る場合はここに主な事項のみを記入し、シート「別紙」にその他を記入して下さい。

	月	日	概要(端的に出来事を1行で記入、歴史年表をイメージして)
①	6	26	ホテルの飛翔調査に関する会議を行った。
②	7	3	ものづくり創生プロジェクトの認定式・ホテルの飛翔調査に関する会議を行った。
③	7	13	福岡工業大学にてビオトープ研究会と交流会を行った。
④	7	17	会議にて今までの活動の総括を行った。
⑤			
⑥			
⑦			
⑧			
⑨			
⑩			

## ○今月期のNEWS


上記の活動記録において最も印象的な出来事、または1ヶ月間の活動全体を通しての感想などを今月期のNEWSとして400~450字でまとめて下さい。

※文章は「です・ます」調で記入して下さい。

場所や出来事、状況などを記入するとともに、そのときの感想や学びも記入して下さい。

状況などは数字を使うと明確になります(例:たくさんの来場がありました→300人の来場者がありました)。

この部分(写真を含めて)を「おもプロ通信」に利用します。御了承ください。

文章	写真
<p>7月13日に福岡工業大学でビオトープ研究会主催の自然観察会に参加しました。福岡工業大学の池ビオトープではベニシジミや絶滅危惧種のチョウトンボなどが観察することができ、里山ではモンキアゲハやニイニゼミなどの様々な生物が観察できました。午後からはビオトープ研究会とホタゆにのお互いの活動内容をスライドを使って発表し、質問や意見の交換をしました。福岡工業大学のビオトープは水が循環しない池型ビオトープであるため私たちの目指すビオトープとは違いますが、学ぶことがたくさんありました。特に本プロジェクトを相手に分かりやすく伝えるということに苦労しました。今回の反省を次回に生かしていきたいと思えます。これからもビオトープ研究会の方々とは交流を続けていきたいです。次回はビオトープ研究会の方々を山口大学に招待し、常盤公園を実際見て頂くことで意見をいただきたいと思っています。さらに7月17日には今までの飛翔調査の総括を行い、常盤公園のビオトープの構想を話し合いました。</p>	
	<p>写真のタイトル(20字以内) ビオトープ研究会とホタゆに 宇部支部</p>
	<p>文字数 18 字</p>
<p>文字数 429 字</p>	

## ○来月期の活動予定

来月期の活動予定を箇条書きで端的に記入して下さい。

文末には括弧書きで実施予定時期を記入して下さい。

※5項目以上有る場合はここに主な事項のみを記入し、シート「別紙」にその他を記入して下さい。

- 工学部オープンキャンパス (8月4日)
- 動物園協会の方々と飛翔調査の報告・意見交換を行う (8月中旬)
- .
- .
- .

# おもしろプロジェクト月間活動報告書

( 地域に物知り博士を増やそう！ )

報告期 06月分 (06/21~07/20)  
 提出日 2013 年 7 月 17 日  
 記入者 末次 美琴

## ○活動記録

1ヶ月間の活動において、主な事項を記入して下さい。

※10項目以上有る場合はここに主な事項のみを記入し、シート「別紙」にその他を記入して下さい。

	月	日	概要(端的に出来事を1行で記入、歴史年表をイメージして)
①	7	3	平川地域育成部会会議
②	7	13	チャレンジ教室
③	7	13	アートふる備品確認
④			
⑤			
⑥			
⑦			
⑧			
⑨			
⑩			

## ○今月期のNEWS


上記の活動記録において最も印象的な出来事、または1ヶ月間の活動全体を通しての感想などを今月期のNEWSとして400~450字でまとめて下さい。

※文章は「です・ます」調で記入して下さい。

場所や出来事、状況などを記入するとともに、そのときの感想や学びも記入して下さい。

状況などは数字を使うと明確になります(例:たくさんの来場がありました→300人の来場者がありました)。

この部分(写真を含めて)を「おもプロ通信」に利用します。御了承ください。

文章	写真
<p>今月のチャレンジ教室は、めだかの学校が主催となり山口大学構内でウォークラリーを実施しました。参加者は大学生18名、小学生40名、地域の方14名でした。小学生と大学生が7班に分かれて活動をしました。小学生は低学年の児童が多かったこともあり、当初予定していた時間ではすべてのチェックポイントを回りきれない班がほとんどでした。また、チェックポイントの場所が分かりにくいという事態もありましたが、班に付き添っていた大学生たちが上手く対処し、小学生の混乱もあまりなく活動を終えることができました。今回の反省点は、事前に大学生だけでウォークラリーのプレをする時間がなく、活動内容を大学生全員が把握できていなかったことです。しかし小学生からは楽しかったという声が聴けたので、反省も含めて良い活動になったと思います。一方で今回良かった点は、活動中に水分補給を十分するよう大学生が指示したこともあり、熱中症になった人がいなかったことです。この点はこれからの活動でも意識して取り組んでいきたいと思っています。</p>	 <p>写真のタイトル(20字以内) この木すごいよー!</p> <p>文字数 9 字</p>
<p>文字数 443 字</p>	

## ○来月期の活動予定

来月期の活動予定を箇条書きで端的に記入して下さい。

文末には括弧書きで実施予定時期を記入して下さい。

※5項目以上有る場合はここに主な事項のみを記入し、シート「別紙」にその他を記入して下さい。

- ・ アートふる小石拾い 8月3日
- ・ 平川地域育成部会会議 8月7日
- ・
- ・
- ・

# おもしろプロジェクト月間活動報告書

( 月1!!Global☆ )

報告期 06月分 (06/21~07/20)  
 提出日 2013 年 7 月 17 日  
 記入者 喜納 一貴

## ○活動記録

1ヶ月間の活動において、主な事項を記入して下さい。

※10項目以上有る場合はここに主な事項のみを記入し、シート「別紙」にその他を記入して下さい。

	月	日	概要(端的に出来事を1行で記入、歴史年表をイメージして)
①	6	21	料理交流会事前準備
②	6	22	料理交流会本番 37人参加
③	6	25	7月イベント「BBQ」決定
④	6	28	企画者打ち合わせ&チラシづくり
⑤	7	5	企画者打ち合わせ&広報活動
⑥	7	13	BBQ本番 43人参加
⑦	7	15	8月イベント「キャンプ」決定
⑧	7	17	企画者打ち合わせ
⑨			
⑩			

## ○今月期のNEWS


上記の活動記録において最も印象的な出来事、または1ヶ月間の活動全体を通しての感想などを今月期のNEWSとして400~450字でまとめて下さい。

※文章は「です・ます」調で記入して下さい。

場所や出来事、状況などを記入するとともに、そのときの感想や学びも記入して下さい。

状況などは数字を使うと明確になります(例:たくさんの来場がありました→300人の来場者がありました)。

この部分(写真を含めて)を「おもプロ通信」に利用します。御了承ください。

文章	写真
<p>YJKの活動第2回目は、企画者を変えて料理交流会を開催しました!!</p> <p>今回の活動では、5、6人のグループを6つ作り、それぞれ日本、韓国、ケニア、中国、イタリア、インドの6か国のどれか一か国の料理を2品ずつ作り、作った後はバイキング形式で、料理をつまみながらワイワイ交流することができました。</p> <p>異国の料理を作ることにより、異文化も学ぶことができたし、料理を作ることによって、第一回目では話すことができなかった人たちとも交流ができたのでよかったです。</p> <p>今回、YJK一人目の留学生としてトゥエリくんが参加してくれました。彼は、ケニア出身で代表的なケニアの料理を教えてくださいました。</p> <p>彼が参加してくれたおかげで、国際交流のサークルらしくなりました。</p> <p>YJKは、国際交流に興味がある学生ばかりなので、今後もっともっと留学生が参加してくれるような活動をしていきたいと思います。</p> <p>次回も企画者を変えての活動なので、どんな活動になるか楽しみです。</p>	 <p>写真のタイトル(20字以内) 料理交流会なう☆s</p> <p>文字数 9 字</p>
<p>文字数 417 字</p>	

## ○来月期の活動予定

来月期の活動予定を箇条書きで端的に記入して下さい。

文末には括弧書きで実施予定時期を記入して下さい。

※5項目以上有る場合はここに主な事項のみを記入し、シート「別紙」にその他を記入して下さい。

- ・ 8月イベントのキャンプ準備
- ・ 夏休みの計画
- ・
- ・
- ・

# おもしろプロジェクト月間活動報告書

( ペットボトルロケットの限界、そしてその先へ! )

報告期 06月分 (06/21~07/20)  
 提出日 2013 年 7 月 17 日  
 記入者

## ○活動記録

1ヶ月間の活動において、主な事項を記入して下さい。

※10項目以上有る場合はここに主な事項のみを記入し、シート「別紙」にその他を記入して下さい。

	月	日	概要(端的に出来事を1行で記入、歴史年表をイメージして)
①	7	6	ペットボトルロケットを作成および打ち上げた。
②	7	8	ペットボトルロケット第二回目の打ち上げた。
③	7	17	ペットボトルロケットフェスティバルの原案を作成した。
④			
⑤			
⑥			
⑦			
⑧			
⑨			
⑩			

## ○今月期のNEWS


上記の活動記録において最も印象的な出来事、または1ヶ月間の活動全体を通しての感想などを今月期のNEWSとして400~450字でまとめて下さい。

※文章は「です・ます」調で記入して下さい。

場所や出来事、状況などを記入するとともに、そのときの感想や学びも記入して下さい。

状況などは数字を使うと明確になります(例:たくさんの来場がありました→300人の来場者がありました)。

この部分(写真を含めて)を「おもプロ通信」に利用します。御了承ください。

文章	写真
<p>7月6日に発注をかけていたペットボトルロケット制作キットの作成を行いました。作成途中の翼を作る段階で、ステープラーが小さいものしか用意できなかったため、1.5 L用のペットボトルを貫通することが出来ませんでした。そこで両面テープを代用して翼の作成および本体への接合を行いました。欠点としては、両面テープで取り付けると翼の角度等の細かい調整が出来なかった事があげられます。</p> <p>ペットボトルロケットを作成した後、さっそく近場の河原で打ち上げを行いました。打ち上げの際もっとも注意したことは、ロケット内の水の量と空気の量のバランスでした。一番初めに打ち上げたときは、水の量が多すぎたためにロケットの上部に重心がかかりすぎてすぐに落下してしまいました。そのため、二回目は水の量を減らし、空気の量を増やして打ち上げを行いました。その結果、二回目は飛行の際のロケットのバランスは悪かったが、飛距離は大幅にのびました。三回目以降は角度をいろいろと変え、飛距離と角度との関係を模索しました。</p>	
	<p>写真のタイトル(20字以内)                  ペットボトルロケット初号機</p>
	<p>文字数 13 字</p>
<p>文字数 439 字</p>	

## ○来月期の活動予定

来月期の活動予定を箇条書きで端的に記入して下さい。

文末には括弧書きで実施予定時期を記入して下さい。

※5項目以上有る場合はここに主な事項のみを記入し、シート「別紙」にその他を記入して下さい。

- ・ ペットボトルロケットフェスティバルの開催
- ・
- ・
- ・
- ・

# おもしろプロジェクト月間活動報告書

( ソーラーカープロジェクト2013 )

報告期 06月分 (06/21~07/20)  
 提出日 2013 年 7 月 20 日  
 記入者 尾林知輝

## ○活動記録

1ヶ月間の活動において、主な事項を記入して下さい。

※10項目以上有る場合はここに主な事項のみを記入し、シート「別紙」にその他を記入して下さい。

	月	日	概要 (端的に出来事を1行で記入、歴史年表をイメージして)
①	6	22	ボディー部品のそれぞれ接合部分の調整(タイヤカウル)
②	6	23	ボディー部品のそれぞれ接合部分の調整(キャノピー)
③	6	27	ボディー部品のそれぞれ接合部分の調整(前後ボディー)
④	6	30	ボディー部品のそれぞれ接合部分の調整(アンダー)
⑤	7	4	ボディー下地の装飾(白色カッティングシート)
⑥	7	6	ボディーデザインの装飾(カラーカッティングシート)
⑦	7	7	太陽光パネルのボディー接着、配線
⑧	7	9	電気部品の構築
⑨	7	11	前ボディーの合成強化(適正化), 電気部品の構築
⑩	7	13	前ボディーの合成強化(適正化), 電気部品の構築

## ○今月期のNEWS


上記の活動記録において最も印象的な出来事、または1ヶ月間の活動全体を通しての感想などを今月期のNEWSとして400~450字でまとめて下さい。

※文章は「です・ます」調で記入して下さい。

場所や出来事、状況などを記入するとともに、そのときの感想や学びも記入して下さい。

状況などは数字を使うと明確になります(例: たくさんの来場がありました→300人の来場者がありました)。

この部分(写真を含めて)を「おもプロ通信」に利用します。御了承ください。

文章	写真
<p>先月に引き続き、ボディーの製作の続きを行いました。すべてのパーツの製作が完了し、それぞれの装飾や合成強化、パーツ同士の接合性の強化を行いました。ボディーの形状を元に戻し、寸法が大きくなったため、運搬時の拘束要素でボディーの分割が必要となり、なかなかうまくいかずに何度も修正、適正化を行いました。ボディー前後の白色のカッティングシートによる装飾の下地が完了したところで、ボディー上面へソーラーパネルの装着を行いました。その後配線を行い、ボディーの下地の上にデザイン用のカッティングシートを装飾をしました。今回は山大的キャラクター「ヤマミィ」をイメージして、オレンジ、緑を使用しました。また、タイヤ回転時にブレーキディスクが干渉して抵抗になっていたため回転を行いました。さらに、電気系統の製作も行った、太陽光パネルの蓄電を管理する装置やそのほか必要な部品をシャーシの適正な位置に配置しました。大会まで後少しなので、試走、改良、改善を行い、大会のときにより結果が残せるようにベストを尽くしたいです。</p>	
	<p>写真のタイトル(20字以内)</p> <p>ボディー装飾</p>
	<p>文字数 6 字</p>
<p>文字数 448 字</p>	

## ○来月期の活動予定

来月期の活動予定を箇条書きで端的に記入して下さい。

文末には括弧書きで実施予定時期を記入して下さい。

※5項目以上有る場合はここに主な事項のみを記入し、シート「別紙」にその他を記入して下さい。

- ・
- ・
- ・
- ・
- ・

# おもしろプロジェクト月間活動報告書

( 図書館Cafe )

報告期 05月分 (05/21~06/20)  
 提出日 2013 年 7 月 20 日  
 記入者 安部 啓

## ○活動記録

1ヶ月間の活動において、主な事項を記入して下さい。

※10項目以上有る場合はここに主な事項のみを記入し、シート「別紙」にその他を記入して下さい。

	月	日	概要(端的に出来事を1行で記入、歴史年表をイメージして)
①	6	24	経営計画の打ち合わせ
②	7	4	保健所へ見取り図の確認
③	7	17	施工業者との打ち合わせ
④			
⑤			
⑥			
⑦			
⑧			
⑨			
⑩			

## ○今月期のNEWS

上記の活動記録において最も印象的な出来事、または1ヶ月間の活動全体を通しての感想などを今月期のNEWSとして400~450字でまとめて下さい。

※文章は「です・ます」調で記入して下さい。

場所や出来事、状況などを記入するとともに、そのときの感想や学びも記入して下さい。

状況などは数字を使うと明確になります(例:たくさんの来場がありました→300人の来場者がありました)。

この部分(写真を含めて)を「おもプロ通信」に利用します。御了承ください。

文章	写真
<p>今月の活動は主に経営計画の作成を行っていきました。メニュー、価格、一日の来客数や売り上げ予想、原価率計算などを決定していこうとしました。けれども、メニューは決まってきましたが、価格や予想は進みませんでした。来月も続けて検討していきます。保健所へ厨房内部の予定図面を持っていき担当の方に確認していただきました。水質検査や衛生協会、喫茶営業と飲食営業の違いなど教えてもらい、またアドバイスも頂きました。また、担当の方が山口大学出身の方で昔の大学の話をしたりして盛り上がり話やすく、より一層やる気が出てきました。施工業者さんとの打ち合わせを行いました。以前の図書館のカウンターを再利用することとなり経費削減に成功です!また、シンクの設置については、他の喫茶店などの話をいただきアドバイスを頂きました。多くの人たちから支えられているプロジェクトだと実感しました。また最近面白プロジェクトについての質問のメールが増えてきて嬉しいです。この調子でどんどんメンバーも増えていけばいいなと感じました。</p>	<p>この場所への写真の挿入はこちらで行います。                  このエクセルファイルとともに                  写真ファイルを別に添付して下さい。                  写真は横長のものでお願いします。</p>
	写真のタイトル(20字以内)
	文字数 0 字
文字数 448 字	

## ○来月期の活動予定

来月期の活動予定を箇条書きで端的に記入して下さい。

文末には括弧書きで実施予定時期を記入して下さい。

※5項目以上有る場合はここに主な事項のみを記入し、シート「別紙」にその他を記入して下さい。

- ・ 経営計画の作成
- ・ 保健所提出書類の準備
- ・ Facebookのページ作り
- ・
- ・

# おもしろプロジェクト月間活動報告書

( 震災から何を想うか )

報告期 06月分 (06/21~07/20)  
 提出日 2013 年 7 月 19 日  
 記入者 玉木 浩也

## ○活動記録

1ヶ月間の活動において、主な事項を記入して下さい。

※10項目以上有る場合はここに主な事項のみを記入し、シート「別紙」にその他を記入して下さい。

	月	日	概要(端的に出来事を1行で記入、歴史年表をイメージして)
①	6	21	ツアー内容等のミーティング
②	6	25	ツアー内容等のミーティング, 参加者募集のチラシ作成
③	6	28	ツアー内容等のミーティング, 宿泊施設等のアポ取り
④	7	1	参加者募集のチラシ掲示
⑤	7	2	ツアー内容等のミーティング
⑥	7	4	貸切バスのアポ取り
⑦	7	9	ツアー内容等のミーティング
⑧	7	10	参加者募集のチラシ配り
⑨	7	12	参加者募集のチラシ配り, ツアー内容等のミーティング
⑩	7	16	ツアー内容、活動内容の説明会

## ○今月期のNEWS


上記の活動記録において最も印象的な出来事、または1ヶ月間の活動全体を通しての感想などを今月期のNEWSとして400~450字でまとめて下さい。

※文章は「です・ます」調で記入して下さい。

場所や出来事、状況などを記入するとともに、そのときの感想や学びも記入して下さい。

状況などは数字を使うと明確になります(例:たくさんの来場がありました→300人の来場者がありました)。

この部分(写真を含めて)を「おもプロ通信」に利用します。御了承ください。

文章	写真
<p>今月の私たちの活動は、スタディーツアーで利用する貸切バスや宿泊施設等のアポ取り、ツアー3日目に福島の学生を招いてワールドカフェを行うため、福島の学生と連絡を取り合うなど、これまで大まかな内容しか決まっていなかったスタディーツアーもミーティングを重ねるごとに具体化していくことができました。</p> <p>7月16日に行ったスタディーツアーの説明会は、授業等の関係で時間の都合が合わない方を考慮し、10時30分~17時の間で都合がよい時間に来ていただける形で山口大学第2学生食堂「きらら」にて行いました。説明会は、パワーポイントを使って説明し、質疑応答の時間をとって、ツアーに興味を持ってもらうようにしました。この説明会に10人程度の方が来まし、説明会には来られなかったけど興味がある、ツアーに参加したいという方が5名程度と、徐々にツアー参加希望者が増えていっています。この調子でいけば、参加者30人規模のスタディーツアーが期待されそうです。</p>	 <p>写真のタイトル(20字以内) 7月16日ツアー内容、活動内容の説明会</p> <p>文字数 19 字</p>
<p>文字数 419 字</p>	

## ○来月期の活動予定

来月期の活動予定を箇条書きで端的に記入して下さい。

文末には括弧書きで実施予定時期を記入して下さい。

※5項目以上有る場合はここに主な事項のみを記入し、シート「別紙」にその他を記入して下さい。

- ・ 週2回のミーティング
- ・ 第2回スタディーツアー説明会
- ・ ボランティア内容の決定
- ・ 参加者募集のチラシ配り、掲示
- ・

# おもしろプロジェクト月間活動報告書

( Code Orange )

報告期 06月分 (06/21~07/20)  
 提出日 2013 年 7 月 18 日  
 記入者 森 麻里母

## ○活動記録

1ヶ月間の活動において、主な事項を記入して下さい。

※10項目以上有る場合はここに主な事項のみを記入し、シート「別紙」にその他を記入して下さい。

	月	日	概要(端的に出来事を1行で記入、歴史年表をイメージして)
①	7	1	七夕祭練習会 FBAO、乳児・小児BLS
②		2	七夕祭練習会 FBAO、体位変換、乳児・小児BLS
③		3	定例会 部活動講習会のアンケート集計
④		6	七夕祭
⑤		10	定例会
⑥			ワークショップに向けての話合い
⑦		16	頌徳碑の掃除
⑧		17	定例会
⑨		18	新規企画についての集会
⑩			

## ○今月期のNEWS


上記の活動記録において最も印象的な出来事、または1ヶ月間の活動全体を通しての感想などを今月期のNEWSとして400~450字でまとめて下さい。

※文章は「です・ます」調で記入して下さい。

場所や出来事、状況などを記入するとともに、そのときの感想や学びも記入して下さい。

状況などは数字を使うと明確になります(例:たくさんの来場がありました→300人の来場者がありました)。

この部分(写真を含めて)を「おもプロ通信」に利用します。御了承ください。

文章	写真
<p>先月実施した部活動講習会のアンケートを集計し、アンケート項目について、メンバーで話合いました。そして、7/6の吉田キャンパスで行われた七夕祭で、市民のための心肺蘇生法講座を開催しました。7月に入ってから、七夕祭出展のための準備のために、小児・乳児BLSやFBAOや体位変換を復習しました。七夕祭前日まで、広報活動に励み、当日は雨の中、短い時間に関わらず39名の方がクイズや、講習会を受けてくださりました。お土産のクリアファイル、胸骨圧迫キッド等をたくさんの方に喜んでいただきました。吉田キャンパスで、Code Orange の活動や、BLSの大切さを広める機会が得られたことに加え、一人でも多くの人に興味を持っていただけたことに、嬉しく思っています。新規企画である10月に吉田キャンパスで開催予定のBLS・First Aid ワークショップについての話合いを行いました。来月から夏休みに入りますが、広報活動を行なつて、BLS講習会やBLSの大切さを発信していきたいと考えています。</p>	
	<p>写真のタイトル(20字以内)</p>
	<p>文字数 0 字</p>
<p>文字数 440 字</p>	

## ○来月期の活動予定

来月期の活動予定を箇条書きで端的に記入して下さい。

文末には括弧書きで実施予定時期を記入して下さい。

※5項目以上有る場合はここに主な事項のみを記入し、シート「別紙」にその他を記入して下さい。

- ・ 新規プロジェクトについての話合い
- ・ 広報活動
- ・ 新しいお土産の開発
- ・
- ・