

おもしろプロジェクト月間活動報告書

(ほーたる こいっ！)

報告期 08月分 (08/21~09/20)
 提出日 2013 年 9 月 20 日
 記入者 阿部 真希子

○活動記録

1ヶ月間の活動において、主な事項を記入して下さい。

※10項目以上有る場合はここに主な事項のみを記入し、シート「別紙」にその他を記入して下さい。

| | 月 | 日 | 概要(端的に出来事を1行で記入、歴史年表をイメージして) |
|---|---|----|------------------------------|
| ① | 9 | 11 | 飛翔調査の結果報告会を行った。 |
| ② | | | |
| ③ | | | |
| ④ | | | |
| ⑤ | | | |
| ⑥ | | | |
| ⑦ | | | |
| ⑧ | | | |
| ⑨ | | | |
| ⑩ | | | |

○今月期のNEWS


上記の活動記録において最も印象的な出来事、または1ヶ月間の活動全体を通しての感想などを今月期のNEWSとして400~450字でまとめて下さい。

※文章は「です・ます」調で記入して下さい。

場所や出来事、状況などを記入するとともに、そのときの感想や学びも記入して下さい。

状況などは数字を使うと明確になります(例:たくさんの来場がありました→300人の来場者がありました)。

この部分(写真を含めて)を「おもプロ通信」に利用します。御了承ください。

| 文章 | 写真 |
|---|---|
| <p>9月11日、常盤公園の湖水ホールにて動物園協会の方々と本サークルそれぞれの今年行った飛翔調査の結果報告会を行いました。飛翔調査の反省として、ホタルが多く乱舞する地点を誤って除草してしまったため、例年よりもホタルの数が減少してしまったことが挙げられました。今年の実験的ではありますが、水路に堰をつくり植物を水路周辺に生やすことで、来年の飛翔調査でホタルの飛翔数が増加するためにこれからホタルに適した環境要因により近づけていきます。また、来年はホタルの幼虫の上陸も調査していき、どの程度コンクリートの護岸がホタルの蛹化に利用されているか調べていきます。今後は、四季折々に観察される生き物を動物園協会の方々と専門家の方と一緒に観察し、ビオトープ予定地周辺にどのような生き物が棲んでいるのか調べていきます。さらに、本プロジェクトのメンバーとともにホタルに関する知識を改めて学習し、活動に活かしていきたいです。</p> |  |
| | <p>写真のタイトル(20字以内) ビオトープの案</p> |
| | <p>文字数 7 字</p> |
| <p>文字数 408 字</p> | |

○来月期の活動予定

来月期の活動予定を箇条書きで端的に記入して下さい。

文末には括弧書きで実施予定時期を記入して下さい。

※5項目以上有る場合はここに主な事項のみを記入し、シート「別紙」にその他を記入して下さい。

- ・ホタルミュージアムの方にホタルの講義をしていただく(9月23日)
- ・堰づくり(10月上旬)
- ・生物調査(10月下旬)
- ・
- ・

おもしろプロジェクト月間活動報告書

(地域に物知り博士を増やそう！)

報告期 08月分 (08/21~09/20)
提出日 2013年 9月 20日
記入者 奥原有子

○活動記録

1ヶ月間の活動において、主な事項を記入して下さい。

※10項目以上有る場合はここに主な事項のみを記入し、シート「別紙」にその他を記入して下さい。

| | 月 | 日 | 概要(端的に出来事を1行で記入、歴史年表をイメージして) |
|---|---|----|------------------------------|
| ① | 8 | 21 | 結人祭 準備、会議 |
| ② | 9 | 8 | アートふる山口 一ノ坂川周辺の清掃 |
| ③ | 9 | 14 | 結人祭 |
| ④ | 9 | 15 | リバーナイト |
| ⑤ | 9 | 16 | リバーナイト 片づけ |
| ⑥ | 9 | 18 | アートふる山口 看板作り |
| ⑦ | | | |
| ⑧ | | | |
| ⑨ | | | |
| ⑩ | | | |

○今月期のNEWS


上記の活動記録において最も印象的な出来事、または1ヶ月間の活動全体を通しての感想などを今月期のNEWSとして400~450字でまとめて下さい。

※文章は「です・ます」調で記入して下さい。

場所や出来事、状況などを記入するとともに、そのときの感想や学びも記入して下さい。

状況などは数字を使うと明確になります(例:たくさんの来場がありました→300人の来場者がありました)。

この部分(写真を含めて)を「おもプロ通信」に利用します。御了承ください。

| 文章 | 写真 |
|---|---|
| <p>9月14日に結人祭(きゅっとさい)が山口市中心商店街で開催されました。このイベントは山口大学よさこいサークル「よさこいやっさん!!」と山口県立大学よさこいサークル「奄美萩連合萩組」が企画したお祭りです。結人祭のテーマは「学生と地域の人々を繋ぐお祭り」で、今回が第1回目の開催でした。私たちめだかの学校はサークル展示をしました。画用紙4枚にめだかの学校の説明や去年の活動内容を書きました。また、自由に折り紙を折ってもらえるように、折り紙と折り紙の本を用意しました。展示ブースにも来てくださった方がいて、めだかの学校について知ってもらうことができてよかったです。ステージパフォーマンスには、山口大学・山口県立大学のほかにも下関市、島根県、九州の大学のよさこい・アカペラ・マンドリン・ダンスサークルが参加していました。参加型企画でビンゴ大会があり、500人近くの方が参加しました。お祭りにはたくさんの方が参加し、商店街のお店も協力して、とても盛り上がっていました。次回もぜひ参加したいです。</p> |  |
| | <p>写真のタイトル(20字以内)</p> <p>結人祭 サークル展示</p> |
| | <p>文字数 10 字</p> |
| <p>文字数 443 字</p> | |

○来月期の活動予定

来月期の活動予定を箇条書きで端的に記入して下さい。

文末には括弧書きで実施予定時期を記入して下さい。

※5項目以上有る場合はここに主な事項のみを記入し、シート「別紙」にその他を記入して下さい。

- ・ 会議 (9月24日)
- ・ 博物館でものしり博士になろう! (9月28日)
- ・ アートふる山口 (10月5、6日)
- ・ チャレンジ教室 萩往還を歩こう! (10月12日)
- ・ 子どもイベント ハロウィンカードをつくろう! (10月19日)

おもしろプロジェクト月間活動報告書

(ペットボトルロケットの限界、そしてその先へ!)

報告期 08月分 (08/21~09/20)
 提出日 2013 年 9 月 20 日
 記入者 宮地 優輔

○活動記録

1ヶ月間の活動において、主な事項を記入して下さい。

※10項目以上有る場合はここに主な事項のみを記入し、シート「別紙」にその他を記入して下さい。

| | 月 | 日 | 概要(端的に出来事を1行で記入、歴史年表をイメージして) |
|---|---|----|--|
| ① | 8 | 25 | 高度計測、パラシュート、二段式の仕組みの三つのグループに分かれ、各自調査を開始した。 |
| ② | 9 | 1 | 先週始めた調査の途中経過を話し合い、意見をまとめた。 |
| ③ | 9 | 17 | 必要物品の書類を完成させた。 |
| ④ | | | |
| ⑤ | | | |
| ⑥ | | | |
| ⑦ | | | |
| ⑧ | | | |
| ⑨ | | | |
| ⑩ | | | |

○今月期のNEWS

上記の活動記録において最も印象的な出来事、または1ヶ月間の活動全体を通しての感想などを今月期のNEWSとして400~450字でまとめて下さい。

※文章は「です・ます」調で記入して下さい。

場所や出来事、状況などを記入するとともに、そのときの感想や学びも記入して下さい。

状況などは数字を使うと明確になります(例:たくさんの来場がありました→300人の来場者がありました)。

この部分(写真を含めて)を「おもプロ通信」に利用します。御了承ください。

| 文章 | 写真 |
|--|---|
| <p>9月は、メンバーの半数以上が帰省するため、集まってペットボトルロケットを飛ばして改良することが困難でした。そのため、8月から9月始めに集まり、3つの調査グループにわかれまして。まずは、飛行距離を伸ばす基準となる高度計測の方法です。次に、高度を伸ばすポイントとなる2段目のロケットの作成方法とその仕組みについて。最後に、安全性を高めるためのパラシュートの作成方法です。1週間ほど各自で調べ、その後再度集まりました。2段目のロケットとパラシュートの作成はすぐに見通しがたったのですが、問題は高度の計測方法でした。ロケットは風の影響を受けやすいため、垂直に飛ばすことはかなり困難だと分かり、単純に三角比を用いて計算することはできないとわかりました。そこで、費用はかかりますがパソコンの画面に立体的に飛行経路を表示させ、飛行高度を表示させることが可能である、GPSを用いることにしました。そして9月中旬に1度集まれる機会があったので、調べた内容に沿って、必要物品の書類を完成させました。</p> | <p>この場所への写真の挿入はこちらで行います。 このエクセルファイルとともに 写真ファイルを別に添付して下さい。 写真は横長のものでお願いします。</p> |
| | 写真のタイトル(20字以内) |
| | 文字数 0 字 |
| 文字数 440 字 | |

○来月期の活動予定

来月期の活動予定を箇条書きで端的に記入して下さい。

文末には括弧書きで実施予定時期を記入して下さい。

※5項目以上有る場合はここに主な事項のみを記入し、シート「別紙」にその他を記入して下さい。

- ・ 物品を早急に請求し、届き次第、各グループで3つの部品を同時進行で完成させる。
- ・ ペットボトルロケットの飛距離のデータをとっていく。
- ・
- ・
- ・

おもしろプロジェクト月間活動報告書

(カンボジアの子どもたちに学校体育の素晴らしさを届けるプロジェクト)

報告期 08月分 (08/21~09/20)
 提出日 2013年 9月 17日
 記入者 入江航生

○活動記録

1ヶ月間の活動において、主な事項を記入して下さい。

※10項目以上有る場合はここに主な事項のみを記入し、シート「別紙」にその他を記入して下さい。

| | 月 | 日 | 概要(端的に出来事を1行で記入、歴史年表をイメージして) |
|---|---|----|------------------------------|
| ① | 8 | 21 | 山口県内の高等学校にて出前プレゼン(活動紹介・寄付活動) |
| ② | 8 | 28 | カンボジア視察調査(8月28日~9月5日) |
| ③ | 9 | 11 | 山口大学に於ける学習会 |
| ④ | 9 | 14 | 山口・九州のスタッフでの共同学習会(北九州) |
| ⑤ | | | |
| ⑥ | | | |
| ⑦ | | | |
| ⑧ | | | |
| ⑨ | | | |
| ⑩ | | | |

○今月期のNEWS


上記の活動記録において最も印象的な出来事、または1ヶ月間の活動全体を通しての感想などを今月期のNEWSとして400~450字でまとめて下さい。

※文章は「です・ます」調で記入して下さい。

場所や出来事、状況などを記入するとともに、そのときの感想や学びも記入して下さい。

状況などは数字を使うと明確になります(例:たくさんの来場がありました→300人の来場者がありました)。

この部分(写真を含めて)を「おもプロ通信」に利用します。御了承ください。

| 文章 | 写真 |
|--|---|
| <p>8月・9月は2度学習会を設け国際教育協力、カンボジアへの予備知識をスタッフ同士で学習することができました。また、代表者のみですが母校に講義のような形で出向き山口大学の紹介とともにこのボランティア活動の紹介、次期カンボジア渡航へ向けての寄付活動を行いました。高校生40名程度の参加があり、高校生は非常に興味を持ったように見え「ボランティア活動・国際教育協力のスピリット」を少しずつではありますが広げていっているのではないかと感じた1日になりました。そして次期カンボジア渡航のために必要なデータ(運動会開催予定の小学校・中学校・高等学校の校舎、運動場の見取り図)の製図、またプノンベン/JICA事務所訪問、ハーツオブゴールド事務所訪問)を目的に1週間カンボジアに滞在しました。この活動経費も基本的に渡航した学生の自腹で、一部はプロジェクトスタッフ全員で少しずつお金を出し合って助成という形での補助がありました。こういった話も学生の間から生まれ、まさにボランティアの精神からきたものだなと感じました。</p> |  |
| | <p>写真のタイトル(20字以内) 運動会開催予定小学校(チョンカル小学校)</p> |
| | <p>文字数 20 字</p> |
| <p>文字数 446 字</p> | |

○来月期の活動予定

来月期の活動予定を箇条書きで端的に記入して下さい。

文末には括弧書きで実施予定時期を記入して下さい。

※5項目以上有る場合はここに主な事項のみを記入し、シート「別紙」にその他を記入して下さい。

- 山口大学に於ける学習会(視察調査報告)
- 山口大学生スタッフと関係する他大学スタッフでの共同学習会
- 山口大学での寄付活動の展開
- 山口県内の水害被災地でのボランティア活動

おもしろプロジェクト月間活動報告書

(ソーラーカープロジェクト2013)

報告期 08月分 (08/21~09/20)
 提出日 2013 年 9 月 18 日
 記入者 小野本 成克

○活動記録

1ヶ月間の活動において、主な事項を記入して下さい。

※10項目以上有る場合はここに主な事項のみを記入し、シート「別紙」にその他を記入して下さい。

| | 月 | 日 | 概要(端的に出来事を1行で記入、歴史年表をイメージして) |
|---|---|----|------------------------------|
| ① | 8 | 22 | 事故原因の考察 |
| ② | 8 | 24 | 事故原因の考察、資金集めに関する話し合い |
| ③ | 8 | 26 | ボディとシャーシに関する話し合い |
| ④ | 8 | 28 | 事故原因の考察 |
| ⑤ | 9 | 4 | 事故原因の考察、資金集めに関する話し合い |
| ⑥ | 9 | 7 | ボディとシャーシに関する話し合い |
| ⑦ | 9 | 8 | 流体解析 |
| ⑧ | 9 | 9 | 流体解析 |
| ⑨ | 9 | 10 | 事故原因の考察 |
| ⑩ | 9 | 12 | 流体解析 |

○今月期のNEWS

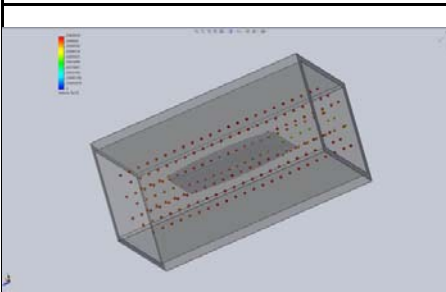
上記の活動記録において最も印象的な出来事、または1ヶ月間の活動全体を通しての感想などを今月期のNEWSとして400~450字でまとめて下さい。

※文章は「です・ます」調で記入して下さい。

場所や出来事、状況などを記入するとともに、そのときの感想や学びも記入して下さい。

状況などは数字を使うと明確になります(例:たくさんの来場がありました→300人の来場者がありました)。

この部分(写真を含めて)を「おもプロ通信」に利用します。御了承ください。

| 文章 | 写真 |
|---|---|
| <p>先月の大会で起こった横転事故の原因究明と事故によって損傷を受けたソーラーパネルとシャーシについての話し合いを中心に活動を行いました。最初に事故原因ですがバッテリーの積載位置の変更、車体形状の大幅な変更、車体の軽量化、ドライバーの車体特性の理解不足、走行計画の不明瞭だったことなどが上がりました。来年度はこれらの問題点を改善し、安全で結果を伴うようにしていきます。そのためにシャーシとボディの強度解析と流体解析を今後の活動に取り入れます。次に損傷したパネルとシャーシですが、パネルは壊れた数枚のパネルを新しく購入することになりました。その購入にあたっておもしろプロジェクトの予算だけではパネルと足りないことが分かり、常盤工業会とOBの方々に強力を募ることにしました。シャーシについては設計を見直した後に修理に出すことにしました。シャーシの設計を見直すにあたってボディ形状の流体解析を行い、来年の車体形状を決めることにしました。来月には車体形状を決め、シャーシを修理に出せるようにします。</p> |  |
| | <p>写真のタイトル(20字以内)</p> <p>流体解析例</p> |
| <p>文字数 440 字</p> | <p>文字数 5 字</p> |

○来月期の活動予定

来月期の活動予定を箇条書きで端的に記入して下さい。

文末には括弧書きで実施予定時期を記入して下さい。

※5項目以上有る場合はここに主な事項のみを記入し、シート「別紙」にその他を記入して下さい。

- ・ シャーシの安全性の確認と設計
- ・ ボディの流体解析, 設計
- ・ 車体の修正費の見積もり, 修正費の集金
- ・
- ・

おもしろプロジェクト月間活動報告書

(震災から何を想うか)

報告期 08月分 (08/21~09/20)
 提出日 2013 年 9 月 20 日
 記入者 玉木 浩也

○活動記録

1ヶ月間の活動において、主な事項を記入して下さい。

※10項目以上有る場合はここに主な事項のみを記入し、シート「別紙」にその他を記入して下さい。

| | 月 | 日 | 概要(端的に出来事を1行で記入、歴史年表をイメージして) |
|---|---|----|---|
| ① | 8 | 26 | ツアー前の交流サマーキャンプの買い出し等の事前準備 |
| ② | 8 | 27 | ツアー前の交流サマーキャンプ |
| ③ | 8 | 30 | ツアー内容等のミーティング, ツアーのしおり作成 |
| ④ | 9 | 3 | ツアー内容等のミーティング, ツアーのしおり訂正, ボランティア保険加入手続き |
| ⑤ | 9 | 6 | ツアー内容等のミーティング, ツアーのしおり完成, 参加者最終確定名簿の作成 |
| ⑥ | 9 | 9 | バス移動 |
| ⑦ | 9 | 10 | 東北の観光地視察 |
| ⑧ | 9 | 11 | ボランティアガイドによる被災地見学, 福島大生を交えてワールドカフェ |
| ⑨ | 9 | 12 | 家宅清掃や草刈り等のボランティア作業 |
| ⑩ | 9 | 13 | バス移動 |

○今月期のNEWS


上記の活動記録において最も印象的な出来事、または1ヶ月間の活動全体を通しての感想などを今月期のNEWSとして400~450字でまとめて下さい。

※文章は「です・ます」調で記入して下さい。

場所や出来事、状況などを記入するとともに、そのときの感想や学びも記入して下さい。

状況などは数字を使うと明確になります(例:たくさんの来場がありました→300人の来場者がありました)。

この部分(写真を含めて)を「おもプロ通信」に利用します。御了承ください。

| 文章 | 写真 |
|--|---|
| <p>今月は私たちのメイン企画である東北スタディーツアーを行いました。東北現地で3日間過ごし、3日とも違った内容でスケジュールを組みました。1日目は、主に観光で、南三陸町や松島町、仙台市の観光地を視察し、震災のマイナスイメージをプラスに変える東北の良さを感じてもらいました。2日目は、ボランティアガイドを招き、被災した南相馬市の鹿島区と原町区をガイドしていただきました。実際に被災地を目の前にして聞くお話はリアリティがあり、テレビでは感じることはない何かがありました。見学後は、福島大生を交えてワールドカフェを行いました。普段から福島にいる学生と遠い山口にいる学生の思う震災について共有し、深めることができました。3日目は、南相馬市にあるボランティアセンターに行き、震災の被害により住むことができなくなった家の清掃や草刈り、ゴミの分別などをしました。震災から2年半半生活が止まっている家の現状を受け止め、心で働きました。現地に行かなければわからない刺激や体験のつまった3日間になりました。</p> |  |
| | <p>写真のタイトル(20字以内) 9月12日 ボランティア作業</p> |
| <p>文字数 449 字</p> | <p>文字数 14 字</p> |

○来月期の活動予定

来月期の活動予定を箇条書きで端的に記入して下さい。

文末には括弧書きで実施予定時期を記入して下さい。

※5項目以上有る場合はここに主な事項のみを記入し、シート「別紙」にその他を記入して下さい。

- ・ 週2回のミーティング
- ・ 東北スタディーツアーの振り返り
- ・ 東北スタディーツアー活動報告
- ・
- ・