

おもしろプロジェクト月間活動報告書

(ほーたる こいっ！)

報告期 12月分 (12/21～01/20)

提出日 2014 年 1 月 20 日

記入者 阿部 真希子

○活動記録

1ヶ月間の活動において、主な事項を記入して下さい。

※10項目以上有る場合はここに主な事項のみを記入し、シート「別紙」にその他を記入して下さい。

	月	日	概要(端的に出来事を1行で記入、歴史年表をイメージして)
①	1	11	動物園協会の方と打ち合わせ
②			
③			
④			
⑤			
⑥			
⑦			
⑧			
⑨			
⑩			

○今月期のNEWS


上記の活動記録において最も印象的な出来事、または1ヶ月間の活動全体を通しての感想などを今月期のNEWSとして400～450字でまとめて下さい。

※文章は「です・ます」調で記入して下さい。

場所や出来事、状況などを記入するとともに、そのときの感想や学びも記入して下さい。

状況などは数字を使うと明確になります(例:たくさんの来場がありました→300人の来場者がありました)。

この部分(写真を含めて)を「おもプロ通信」に利用します。御了承ください。

文章	写真
<p>新しい年が明け、今年もまた常盤公園で多くの生物が生まれ、春夏秋冬を通して様々な姿を見せてくれるでしょう。微力ではありますが、常盤公園の自然環境により影響を与えられるように貢献したいと思います。さらに今年は昨年やってきたことが無駄にならないように反省点を生かしながら、よりよい活動になるよう心掛けたいと思っています。今年は常盤公園北部の荒地周辺の生物調査を動物園協会の方々と共に頻繁に行うこと、ホテルの幼虫の上陸調査、発光個体数の調査などに力を注ぎ、ビオトープ予定地周辺の環境について考えていく予定です。また、福岡工業大学のビオトープ研究会の方々と交流を行い、お互いにビオトープや環境に対する意見交換を交わしたり、ともに学んでいきたいと思っています。さらに私たちの活動や常盤公園のビオトープ造成計画があることや宇部市にもホテルがいることを知ってもらうために地域の方々や学生に向けてアピールをしたいと考えています。</p>	
	<p>写真のタイトル(20字以内) 常盤公園の荒地</p>
<p>文字数 404 字</p>	<p>文字数 8 字</p>

○来月期の活動予定

来月期の活動予定を箇条書きで端的に記入して下さい。

文末には括弧書きで実施予定時期を記入して下さい。

※5項目以上有る場合はここに主な事項のみを記入し、シート「別紙」にその他を記入して下さい。

- ・ 会議 (2月上旬)
- ・ 生物調査(2月下旬)

・
・
・

おもしろプロジェクト月間活動報告書

(地域に物知り博士を増やそう！)

報告期 12月分 (12/21～01/20)

提出日 2014 年 1 月 16 日

記入者 世良 香菜美

○活動記録

1ヶ月間の活動において、主な事項を記入して下さい。

※10項目以上有る場合はここに主な事項のみを記入し、シート「別紙」にその他を記入して下さい。

	月	日	概要 (端的に出来事を1行で記入、歴史年表をイメージして)
①	12	22	しめ縄作り
②	1	8	教育育成部会会議
③	1	11	どんど焼き
④	1	17	どんど焼き反省会
⑤	1	18	チャレンジ教室(たこ作り)
⑥			
⑦			
⑧			
⑨			
⑩			

○今月期のNEWS

上記の活動記録において最も印象的な出来事、または1ヶ月間の活動全体を通しての感想などを今月期のNEWSとして400～450字でまとめて下さい。

※文章は「です・ます」調で記入して下さい。

場所や出来事、状況などを記入するとともに、そのときの感想や学びも記入して下さい。

状況などは数字を使うと明確になります (例: たくさんの来場がありました→300人の来場者がありました)。

この部分 (写真を含めて) を「おもプロ通信」に利用します。御了承ください。

文章	写真
<p>12月、1月は地域でのイベントが増え、いつもよりも地域とのかかわりを深めることができます。しめ縄作りでは、地域の方が小学校にいられて子どもたちや、私たち大学生にしめ縄の作り方を教えてくださいました。教えてもらいながら作ると、なんとなくしめ縄のような形になるのですが、1人で作ろうと思うとなかなか作ることができず、しめ縄作りのプロに作っていただきました。わらをねじりながら編んでいく作業が上手で、あっという間に出来上がってしまい、技術のすごさと伝統を受け継いでいくことの大切さを学びました。今回作ったしめ縄は、11日のどんど焼きで燃やし、日本ならではの行事に携わることができ、とても良い経験をしていると思います。どんど焼きで、PTAの方が作ってくださるふるまいもたくさん食べることができ幸せでした。これからも、地域の行事や地域の方とのかかわりを大切にしていきたいと思います。</p>	<p>この場所への写真の挿入はこちらで行います。 このエクセルファイルとともに 写真ファイルを別に添付して下さい。 写真は横長のものでお願いします。</p>
	<p>写真のタイトル (20字以内)</p> <p>縄を束ねて、ねじって…</p>
	<p>文字数 11 字</p>
<p>文字数 386 字</p>	

○来月期の活動予定

来月期の活動予定を箇条書きで端的に記入して下さい。

文末には括弧書きで実施予定時期を記入して下さい。

※5項目以上有る場合はここに主な事項のみを記入し、シート「別紙」にその他を記入して下さい。

- ・ 2月1日 チャレンジ教室 (調理)
- ・ 2月5日 教育育成部会会議
- ・ 2月11日 子どもイベント (スライム作り)
- ・ 2月16日 ミニジャンボリー
- ・

おもしろプロジェクト月間活動報告書

(月1!!Global☆)

報告期 12月分 (12/21~01/20)
 提出日 2014 年 1 月 12 日
 記入者 山本 祐司

○活動記録

1ヶ月間の活動において、主な事項を記入して下さい。

※10項目以上有る場合はここに主な事項のみを記入し、シート「別紙」にその他を記入して下さい。

	月	日	概要(端的に出来事を1行で記入、歴史年表をイメージして)
①	12	21	材料調達、当日の進行確認
②	12	22	クリスマスパーティ本番
③	12	25	1月イベント決定「おせち作り」
④	12	26	広告、チラシ作成開始
⑤	1	10	広告、チラシ配布準備
⑥	1	11	おせちのレシピ考える
⑦	1	12	当日の進行確認
⑧			
⑨			
⑩			

○今月期のNEWS


上記の活動記録において最も印象的な出来事、または1ヶ月間の活動全体を通しての感想などを今月期のNEWSとして400~450字でまとめて下さい。

※文章は「です・ます」調で記入して下さい。

場所や出来事、状況などを記入するとともに、そのときの感想や学びも記入して下さい。

状況などは数字を使うと明確になります(例:たくさんの来場がありました→300人の来場者がありました)。

この部分(写真を含めて)を「おもプロ通信」に利用します。御了承ください。

文章	写真
<p>今月は12月ということで、クリスマスパーティ&忘年会をしました。最初はお店で普通にやろうとのことでしたが、値段が高くなってしまふことや、騒げないことから、平川の交流センターを借りて行くことにしました。パーティとしてはゲームを3つ行いました。早飲み、パズル、風船割りなどのゲームをグループに分かれ点数を競ってもらいましたが、どのチームも真剣勝負だったので、接戦となりとても盛り上がる企画となりました。またこれを通して1人1人が交流を深めていました。そして、ゲームが全て終了し、忘年会に移りました。忘年会ではピザやオードブル、そしてドリンクをみんなで飲み、話したり、写真をとったりと、それぞれが積極的に交流をされていて、あっという間のひとときでした。今回は日本人36人、留学生21人とたくさんのメンバーが集まってくれ、また留学生も韓国、イギリス、タイ、台湾、中国などいろんな国のメンバーがそろい、とても面白い交流が出来ました。今後もみんなでもっとたくさんの友達の輪を広げていきたいと思ひます。</p>	
	<p>写真のタイトル(20字以内) クリスマスパーティ</p>
<p>文字数 443 字</p>	<p>文字数 9 字</p>

○来月期の活動予定

来月期の活動予定を箇条書きで端的に記入して下さい。

文末には括弧書きで実施予定時期を記入して下さい。

※5項目以上有る場合はここに主な事項のみを記入し、シート「別紙」にその他を記入して下さい。

- ・ おせち作りの準備
- ・ 4月からの組織の考察
- ・
- ・
- ・

おもしろプロジェクト月間活動報告書

(ペットボトルロケットの限界、そしてその先へ!)

報告期 12月分 (12/21～01/20)
 提出日 2013 年 1 月 14 日
 記入者 宮地 優輔

○活動記録

1ヶ月間の活動において、主な事項を記入して下さい。

※10項目以上有る場合はここに主な事項のみを記入し、シート「別紙」にその他を記入して下さい。

	月	日	概要(端的に出来事を1行で記入、歴史年表をイメージして)
①	1	13	発射台の修理、およびパラシュートに改良を加え、ロケットを打ち上げた。
②			
③			
④			
⑤			
⑥			
⑦			
⑧			
⑨			
⑩			

○今月期のNEWS

上記の活動記録において最も印象的な出来事、または1ヶ月間の活動全体を通しての感想などを今月期のNEWSとして400～450字でまとめて下さい。

※文章は「です・ます」調で記入して下さい。

場所や出来事、状況などを記入するとともに、そのときの感想や学びも記入して下さい。

状況などは数字を使うと明確になります(例:たくさんの来場がありました→300人の来場者がありました)。

この部分(写真を含めて)を「おもプロ通信」に利用します。御了承ください。

文章	写真
<p>今回は前回破損したペットボトルロケットの発射台の修理と、パラシュートが機体と分離した問題を踏まえ、ロケット本体へのパラシュート搭載方法を変更しました。前回パラシュートが開かなかった原因は、機体本体とロケット先端部分の両方にパラシュートを取り付けていたために本体と先端部の質量の違いから機体本体側のパラシュートが取れてしまったと考えられます。そこで今回は、質量が小さいロケット先端部は落下してもさほど危険でないという判断のもと、機体本体のみにパラシュートを取り付けました。打ち上げの際、始めはパラシュートをすべてロケットの先端部分に収納して打ち上げました。しかし上空でパラシュートが絡まりパラシュートは開かなかったため、次に上空でパラシュートが開きやすいようにパラシュートを機体本体にかぶせるように搭載しました。すると機体本体にかかる空気抵抗が増え上昇高度は下がりましたが、パラシュートは見事ひらき、その後何度か繰り返し打ち上げを行っても同様にパラシュートは開きました。</p>	<p>この場所への写真の挿入はこちらで行います。 このエクセルファイルとともに 写真ファイルを別に添付して下さい。 写真は横長のものでお願いします。</p>
	写真のタイトル(20字以内)
	文字数 0 字
文字数 434 字	

○来月期の活動予定

来月期の活動予定を箇条書きで端的に記入して下さい。

文末には括弧書きで実施予定時期を記入して下さい。

※5項目以上有る場合はここに主な事項のみを記入し、シート「別紙」にその他を記入して下さい。

- ・ ダブルロケットに今回成功した方法を用いてパラシュートを取り付ける。
- ・
- ・
- ・
- ・

おもしろプロジェクト月間活動報告書

(ソーラーカープロジェクト2013)

報告期 12月分 (12/21～01/20)
提出日 2013 年 1 月 20 日
記入者 小野本 成克

○活動記録

1ヶ月間の活動において、主な事項を記入して下さい。

※10項目以上有る場合はここに主な事項のみを記入し、シート「別紙」にその他を記入して下さい。

	月	日	概要(端的に出来事を1行で記入、歴史年表をイメージして)
①	12	22	各設計の確認
②	12	25	年明けの活動の確認
③	1	6	ガレージの掃除
④	1	11	ロールバーの確認、ボディ設計の確認、運搬方法の確認
⑤	1	12	ロールバーの確認、ボディ設計の確認
⑥	1	20	活動報告書の作成
⑦			
⑧			
⑨			
⑩			

○今月期のNEWS


上記の活動記録において最も印象的な出来事、または1ヶ月間の活動全体を通しての感想などを今月期のNEWSとして400～450字でまとめて下さい。

※文章は「です・ます」調で記入して下さい。

場所や出来事、状況などを記入するとともに、そのときの感想や学びも記入して下さい。

状況などは数字を使うと明確になります(例:たくさんの来場がありました→300人の来場者がありました)。

この部分(写真を含めて)を「おもプロ通信」に利用します。御了承ください。

文章	写真
<p>先月から予定していたシャーシのみでの試走は部員が講義や研究室などで忙しく、時間を設けられませんでした。試走は4月以降に持ち越しになりそうです。昨年と同様にゼットロンと繊維強化プラスチック(FRP)を使って翼断面形状のボディを製作する予定です。今年の大大会もトラックを借りてソーラーカーを運搬する予定なので、トラックに乗るようにボディを分割できるようにします。昨年はボディを中心に二分割したことによりボディのバランスが悪くなったので今年は三分割にし、荷重のかかる場所にボディの接続部分が来ないようにしてボディのバランスを良くします。ボディ製作に必要な材料が届いたので、来月には新しいボディ製作に取り組めるように設計を進めていきます。他にもロールバーとキャノピー、カーボンホイールに対応したハブの製作方法と設計の見通しを立てることなど多くの課題があります。一つずつ課題を乗り越えて大会に出られるよう頑張ります。</p>	
	<p>写真のタイトル(20字以内) ボディ材料</p>
	<p>文字数 5 字</p>
<p>文字数 402 字</p>	

○来月期の活動予定

来月期の活動予定を箇条書きで端的に記入して下さい。

文末には括弧書きで実施予定時期を記入して下さい。

※5項目以上有る場合はここに主な事項のみを記入し、シート「別紙」にその他を記入して下さい。

- ・ 残りの予算と今後の活動計画の話し合い
- ・ ボディーの設計、製作
- ・ ロールバーとキャノピーの製作方法と設計の見通しを立てる
- ・ ホイールのハブの設計
- ・

おもしろプロジェクト月間活動報告書

(震災から何を想うか)

報告期 12月分 (12/21~01/20)
 提出日 2014 年 1 月 21 日
 記入者 玉木 浩也

○活動記録

1ヶ月間の活動において、主な事項を記入して下さい。

※10項目以上有る場合はここに主な事項のみを記入し、シート「別紙」にその他を記入して下さい。

	月	日	概要(端的に出来事を1行で記入、歴史年表をイメージして)
①	1	20	インターシティミーティング事前打ち合わせ
②			
③			
④			
⑤			
⑥			
⑦			
⑧			
⑨			
⑩			

○今月期のNEWS

上記の活動記録において最も印象的な出来事、または1ヶ月間の活動全体を通しての感想などを今月期のNEWSとして400~450字でまとめて下さい。

※文章は「です・ます」調で記入して下さい。

場所や出来事、状況などを記入するとともに、そのときの感想や学びも記入して下さい。

状況などは数字を使うと明確になります(例:たくさんの来場がありました→300人の来場者がありました)。

この部分(写真を含めて)を「おもプロ通信」に利用します。御了承ください。

文章	写真
2月22日(土)に山口南ロータリークラブさんが開催するインターシティミーティングのパネルディスカッションのパネラーとして出させていただくことが決定しました。今回のインターシティミーティングは、福島県の相馬高校が作成した「今、伝えたいこと(仮)」のDVD鑑賞と「地域から広げよう奉仕の輪」をテーマとしたパネルディスカッションの2つがスケジュールに組まれています。そのインターシティミーティングの事前打ち合わせが1月20日に行われ、私たち以外のパネラーの方々4名とお会いしました。話し合うなかで感じたのは、自分たちも含めパネラーの方々所属している団体やグループの方向性はみな同じようなところに向かっているのですが、立場や視点はさまざまなのでアプローチの仕方が異なります。私はそこに今回のパネルディスカッションのおもしろさがあるのではないかと考えています。そこで自分たちは学生という立場、視点でのアプローチを主張していくことと東北での活動報告を含めた学生としての東北での経験話を話したいと思っています。	この場所への写真の挿入はこちらで行います。 このエクセルファイルとともに 写真ファイルを別に添付して下さい。 写真は横長のものでお願いします。
	写真のタイトル(20字以内)
	文字数 0 字
文字数 448 字	

○来月期の活動予定

来月期の活動予定を箇条書きで端的に記入して下さい。

文末には括弧書きで実施予定時期を記入して下さい。

※5項目以上有る場合はここに主な事項のみを記入し、シート「別紙」にその他を記入して下さい。

- ・ ミーティング(パネルディスカッションの準備)
- ・
- ・
- ・
- ・