

# おもしろプロジェクト月間活動報告書

( ほーたる こいっ! )

報告期 01月分 (01/21~02/20)

提出日 2014 年 2 月 21 日

記入者 阿部 真希子

## ○活動記録

1ヶ月間の活動において、主な事項を記入して下さい。

※10項目以上有る場合はここに主な事項のみを記入し、シート「別紙」にその他を記入して下さい。

	月	日	概要(端的に出来事を1行で記入、歴史年表をイメージして)
①	2	7	会議を行った。
②			
③			
④			
⑤			
⑥			
⑦			
⑧			
⑨			
⑩			

## ○今月期のNEWS


上記の活動記録において最も印象的な出来事、または1ヶ月間の活動全体を通しての感想などを今月期のNEWSとして400~450字でまとめて下さい。

※文章は「です・ます」調で記入して下さい。

場所や出来事、状況などを記入するとともに、そのときの感想や学びも記入して下さい。

状況などは数字を使うと明確になります(例:たくさんの来場がありました→300人の来場者がありました)。

この部分(写真を含めて)を「おもプロ通信」に利用します。御了承ください。

文章	写真
<p>今月は宇部市で企画されている「わがまち・地球のいきもの展」という展示会に「みんなでホタルの小川をつくろう」というテーマでホタルの生態やホタルゆに宇部支部の活動を紹介するポスターを作成しました。大学の先生方や専門家の方々の展示もある中で私たちが作ったものが展示会に来てくださった方々にどう見えるのか不安はありますが、少しでも私たちの活動に興味を持っていただけならいいと思います。2月20日に常盤公園のビオトープ予定地に堰の様子を見に行くと、水中でホタルの餌であるカワニナがいるのをたくさん観察することができました。今年のホタルの飛翔数は堰によって変化するのか今から楽しみです。また、3月4日に福岡工業大学のビオトープ研究会の方々がホタルゆに宇部支部と交流会のため工学部に来られることになったため、常盤公園のビオトープ予定地や宇部市の二俣瀬にある里山ビオトープ紹介し、活動に関する意見交換を行うことにしました。意見交換を行うことで、お互いのサークルがこれからの活動をよりよいものになればと思います。</p>	
	<p>写真のタイトル(20字以内)</p> <p>今月の堰の様子</p>
<p>文字数 446 字</p>	<p>文字数 7 字</p>

## ○来月期の活動予定

来月期の活動予定を箇条書きで端的に記入して下さい。

文末には括弧書きで実施予定時期を記入して下さい。

※5項目以上有る場合はここに主な事項のみを記入し、シート「別紙」にその他を記入して下さい。

- ・ ビオトープ研究会との交流会 (3月4日)
- ・
- ・
- ・
- ・

# おもしろプロジェクト月間活動報告書

( 月1!!Global☆ )

報告期 01月分 (01/21~02/20)  
提出日 2014 年 2 月 24 日  
記入者

## ○活動記録

1ヶ月間の活動において、主な事項を記入して下さい。

※10項目以上有る場合はここに主な事項のみを記入し、シート「別紙」にその他を記入して下さい。

	月	日	概要(端的に出来事を1行で記入、歴史年表をイメージして)
①	1	16	参加人数の確認、当日のスケジュールの確認
②	1	17	食材買い出し
③	1	18	お正月イベント当日
④	1	20	2月のイベント宣伝開始
⑤	2	2	福岡県に観光行くために観光スポットを調べる
⑥	2	10	facebookでイベント詳細をアップ
⑦	2	16	参加人数の確認、当日のスケジュールの確認
⑧	2	17	福岡県観光イベント当日
⑨			
⑩			

## ○今月期のNEWS


上記の活動記録において最も印象的な出来事、または1ヶ月間の活動全体を通しての感想などを今月期のNEWSとして400~450字でまとめて下さい。

※文章は「です・ます」調で記入して下さい。

場所や出来事、状況などを記入するとともに、そのときの感想や学びも記入して下さい。

状況などは数字を使うと明確になります(例:たくさんの来場がありました→300人の来場者がありました)。

この部分(写真を含めて)を「おもプロ通信」に利用します。御了承ください。

文章	写真
<p>前段階 僕たちが活動したのは1月でしたが話し合いは12月頃から始めていました。僕たちのサークルは国際交流をテーマに活動しているのでそれに則した内容で考えました。1月といえば正月、正月に食べるものと言えばおせち料理です。おせち料理は日本の伝統の料理です。だからそれを日本に留学してくれた学生に食べてもらいたいと思い1月は「日本の正月を楽しもう!!」というテーマでおせち料理を作る料理交流会をすることにしました。</p> <p>1月18日(土)に開催された料理交流会は山口市にあるカリエンテ山口で行われました。留学生6名を含み30人以上が来てくれました。それぞれの班に留学生がいないという状況にならないように留学生と日本人のグループ分けを工夫しました。どのグループも料理中、日本人と留学生関係なく楽しくおしゃべりしていました。肝心の料理のほうはおいしくできているところもあれば見た目が失敗しているところもありました。それでも料理を食べているときもみんな写真撮ったりお話ししたりと楽しく過ごしました。</p> <p style="text-align: right;">文字数 442 字</p>	 <p>写真のタイトル(20字以内) 日本のお正月を楽しもう!!</p> <p style="text-align: right;">文字数 13 字</p>

## ○来月期の活動予定

来月期の活動予定を箇条書きで端的に記入して下さい。

文末には括弧書きで実施予定時期を記入して下さい。

※5項目以上有る場合はここに主な事項のみを記入し、シート「別紙」にその他を記入して下さい。

- ・ C-1グランプリの準備
- ・ 来年度の組織の説明会の準備
- ・
- ・
- ・

# おもしろプロジェクト月間活動報告書

( ペットボトルロケットの限界、そしてその先へ! )

報告期 12月分 (12/21~01/20)

提出日 2013 年 1 月 14 日

記入者 宮地 優輔

## ○活動記録

1ヶ月間の活動において、主な事項を記入して下さい。

※10項目以上有る場合はここに主な事項のみを記入し、シート「別紙」にその他を記入して下さい。

	月	日	概要(端的に出来事を1行で記入、歴史年表をイメージして)
①	2	10	発射台の修理、およびダブルタンクロケットを打ち上げた。
②			
③			
④			
⑤			
⑥			
⑦			
⑧			
⑨			
⑩			

## ○今月期のNEWS

上記の活動記録において最も印象的な出来事、または1ヶ月間の活動全体を通しての感想などを今月期のNEWSとして400~450字でまとめて下さい。

※文章は「です・ます」調で記入して下さい。

場所や出来事、状況などを記入するとともに、そのときの感想や学びも記入して下さい。

状況などは数字を使うと明確になります(例:たくさんの来場がありました→300人の来場者がありました)。

この部分(写真を含めて)を「おもプロ通信」に利用します。御了承ください。

文章	写真
<p>今回は発射台のワイヤーが緩んでいたので改善を加え、新たにダブルタンクロケットを作成しました。作成目的は到達高度を伸ばすことと、高度を測定し、パラシュートを用いて静かにロケットを着地させることです。前回発射台が再度動かなくなった原因は、発射台とロケットを切り離す装置を逆向きに取り付けていたことと、発射スイッチに用いるワイヤーが緩んでいたことだと判明したので、再度組み立てなおしました。また発射装置を動きやすくするために、油を加えました。ダブルタンクロケットにおいては、パラシュートは小型ロケットと同様に先端部分(トップ)の内側に取り付けました。打ち上げは計五行、初めの二回は空気と水のバランスと、パラシュートが開くかを確認するための打ち上げでした。しかしパラシュートをどう取り付けても開かず、ダブルタンクにすると開かなくなる原因はその場で解明できませんでした。だから三回目以降の打ち上げはパラシュートなしで行い、打ち上げが成功した四回目の最高到達高度は86[m]と予測よりも低かったです。</p>	<p>この場所への写真の挿入はこちらで行います。 このエクセルファイルとともに 写真ファイルを別に添付して下さい。 写真は横長のものでお願いします。</p>
	写真のタイトル(20字以内)
	文字数 0 字
文字数 446 字	

## ○来月期の活動予定

来月期の活動予定を箇条書きで端的に記入して下さい。

文末には括弧書きで実施予定時期を記入して下さい。

※5項目以上有る場合はここに主な事項のみを記入し、シート「別紙」にその他を記入して下さい。

- ・ シングルロケットにおける高度測定を行い、ダブルタンクロケットと比較する。
- ・ シングルロケットで、パラシュートの展開を成功させる。
- ・
- ・
- ・

# おもしろプロジェクト月間活動報告書

( ソーラーカープロジェクト2013 )

報告期 01月分 (01/21~02/20)  
提出日 2013 年 2 月 20 日  
記入者 小野本 成克

## ○活動記録

1ヶ月間の活動において、主な事項を記入して下さい。

※10項目以上有る場合はここに主な事項のみを記入し、シート「別紙」にその他を記入して下さい。

	月	日	概要(端的に出来事を1行で記入、歴史年表をイメージして)
①	1	25	残りの予算に関する話し合い
②	2	7	物品請求願の提出
③	2	8	資料の整理
④	2	10	ボディ設計に関する話し合い
⑤	2	11	ボディ設計の確認
⑥	2	16	ボディ設計の確認
⑦	2	17	ボディ図面の変更
⑧	2	18	ボディ図面の修正と確認
⑨	2	19	ボディの図面の修正とミニモデルの作成
⑩	2	20	ミニモデルの作成

## ○今月期のNEWS

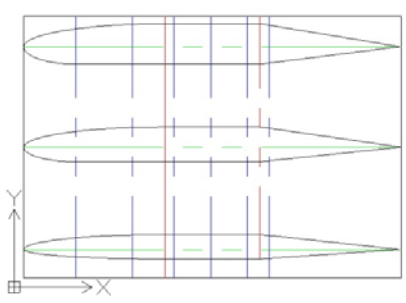
上記の活動記録において最も印象的な出来事、または1ヶ月間の活動全体を通しての感想などを今月期のNEWSとして400~450字でまとめて下さい。

※文章は「です・ます」調で記入して下さい。

場所や出来事、状況などを記入するとともに、そのときの感想や学びも記入して下さい。

状況などは数字を使うと明確になります(例:たくさんの来場がありました→300人の来場者がありました)。

この部分(写真を含めて)を「おもプロ通信」に利用します。御了承ください。

文章	写真
<p>先月ボディ材料を購入したので残りの予算は2枚のソーラーパネルと6本のタイヤの購入に充てました。残りのパネルの購入やモーターの仕様変更依頼は3月以降になりそうです。今年のボディは全長全幅ともに去年より少し大きくなりました。これによりキャノピー部分の影がソーラーパネルへの範囲に入らず、発電量を大きくできます。また、車両の空気抵抗が小さくなるよう前面投影面積の形状を長方形から横長の六角形に変更しました。今年の車体は横転防止やバッテリーの出し入れを簡単にするためシャーシの側面にバッテリーラックがつけました。そのため、去年とボディの内部の形状が異なります。そこで、ボディパーツの理解や設計ミスがないか確認できるように十分の一スケールのミニモデルを作ることになりました。最初に大まかなボディ形状とシャーシ形状を作り、そのあとシャーシとボディの接続部分やボディの分割部分を決めていく予定です。3月までにモデルを完成させ、実物大のボディ製作に移ります。</p>	
<p style="text-align: right;">文字数 419 字</p>	<p>写真のタイトル(20字以内) ボディの側面部の部品</p> <p style="text-align: right;">文字数 10 字</p>

## ○来月期の活動予定

来月期の活動予定を箇条書きで端的に記入して下さい。

文末には括弧書きで実施予定時期を記入して下さい。

※5項目以上有る場合はここに主な事項のみを記入し、シート「別紙」にその他を記入して下さい。

- ・ ボディのモデル作成
- ・ ボディの製作
- ・ ロールバーとキャノピーの製作方法と設計の見通しを立てる
- ・ ホイールのハブの設計
- ・



# おもしろプロジェクト月間活動報告書

( Code Orange )

報告期 01月分 (01/21~02/20)

提出日 2014 年 2 月 19 日

記入者 瀬戸口 尚登

## ○活動記録

1ヶ月間の活動において、主な事項を記入して下さい。

※10項目以上有る場合はここに主な事項のみを記入し、シート「別紙」にその他を記入して下さい。

	月	日	概要 (端的に出来事を1行で記入、歴史年表をイメージして)
①	2	1	宇部駅伝練習会
②	2	2	宇部駅伝自転車救急隊・救護所・BLS講習
③	2	5	宇部駅伝反省
④	2	24~28	病院BLS講習
⑤			
⑥			
⑦			
⑧			
⑨			
⑩			

## ○今月期のNEWS


上記の活動記録において最も印象的な出来事、または1ヶ月間の活動全体を通しての感想などを今月期のNEWSとして400~450字でまとめて下さい。

※文章は「です・ます」調で記入して下さい。

場所や出来事、状況などを記入するとともに、そのときの感想や学びも記入して下さい。

状況などは数字を使うと明確になります (例: たくさんの来場がありました→300人の来場者がありました)。

この部分 (写真を含めて) を「おもプロ通信」に利用します。御了承ください。

文章	写真
<p>2月2日の宇部駅伝に向けて、練習会を実施した。昨年度の宇部駅伝では、けが人やランナーの体調不良などの案件が多く、本年度は実際の現場を想定した練習を多く実施し、また擦り傷、捻挫などにも対応できるよう、入念に準備を実施しました。幸い、大きなトラブルもなく、無事に終える事ができました。また、当日はBLS講習会も実施し、普及活動を引き続き行いました。2月末には、先月に引き続き病院職員を対象としたBLS講習の補助を実施します。年度末も近づき、新年度の勧誘の計画も練り始めている所であり、より普及活動を活発にできるよう、策を練っているさなかです。</p> <p style="text-align: right;">文字数 269 字</p>	 <p>写真のタイトル (20字以内) 宇部駅伝集合写真</p> <p style="text-align: right;">文字数 8 字</p>

## ○来月期の活動予定

来月期の活動予定を箇条書きで端的に記入して下さい。

文末には括弧書きで実施予定時期を記入して下さい。

※5項目以上有る場合はここに主な事項のみを記入し、シート「別紙」にその他を記入して下さい。

- ・ 11月28日 小野田高校BLS講習会
- ・
- ・
- ・
- ・