

おもしろプロジェクト月間活動報告書

(地域に物知り博士を増やそう！ in山口)

報告期 05月分 (05/21～06/20)
 提出日 2014 年 6 月 20 日
 記入者 木原 綾華

○活動記録

1ヶ月間の活動において、主な事項を記入して下さい。

※10項目以上有る場合はここに主な事項のみを記入し、シート「別紙」にその他を記入して下さい。

	月	日	概要(端的に出来事を1行で記入、歴史年表をイメージして)
①	6	10	チャレンジ教室についての話し合い
②	6	14	チャレンジ教室(芋の苗植え、魚釣り)
③			
④			
⑤			
⑥			
⑦			
⑧			
⑨			
⑩			

○今月期のNEWS


上記の活動記録において最も印象的な出来事、または1ヶ月間の活動全体を通しての感想などを今月期のNEWSとして400～450字でまとめて下さい。

※文章は「です・ます」調で記入して下さい。

場所や出来事、状況などを記入するとともに、そのときの感想や学びも記入して下さい。

状況などは数字を使うと明確になります(例:たくさんの来場がありました→300人の来場者がありました)。

この部分(写真を含めて)を「おもプロ通信」に利用します。御了承ください。

文章	写真
<p>今回のチャレンジ教室は、芋の苗植えと魚釣りをしました。参加者は大学生が16名、小学生が40名、地域の方が14名でした。小学生を7班に分け、1班に大学生を2人ずつつけて活動しました。低学年と高学年の数が偏りがなかったため、大学生が教えるだけでなく、班の中で高学年の子供が低学年の子供に教えてあげている姿も見られました。芋の苗植えは、11月の芋掘りを楽しみに、一生懸命苗植えをしていました。魚釣りは川で、針に子供自身が餌を付け、周りに注意しながら行いました。魚釣りのための時間は2時間弱ほどあったのですが、場所によっては釣れないポイントもあり、途中で魚釣りに飽きてしまう子供もいました。今回の反省点は魚が釣れるポイントを大学生が把握していなかった点と、魚が釣れない子供も楽しむことができるように考えていなかった点です。しかし、集合場所から畑や川への移動においても事故はなかったし、川に転落するというようなこともなく安全にできました。今回の反省を次の活動に活かし、安全に楽しめる活動をしてこうと思います。</p>	
	<p>写真のタイトル(20字以内) お魚釣れるかな?</p>
	<p>文字数 8 字</p>
<p>文字数 450 字</p>	

○来月期の活動予定

来月期の活動予定を箇条書きで端的に記入して下さい。

文末には括弧書きで実施予定時期を記入して下さい。

※5項目以上有る場合はここに主な事項のみを記入し、シート「別紙」にその他を記入して下さい。

- ・ チャレンジ教室(けん玉) 7月5日
- ・ 七夕祭の準備、チャレンジ教室の反省会 7月8日
- ・ 七夕祭 7月12日
- ・
- ・

おもしろプロジェクト月間活動報告書

(科学の楽しみを運ぶ～学生隊～)

報告期 05月分 (05/21～06/20)
 提出日 2014 年 6 月 20 日
 記入者 山口 祐樹

○活動記録

1ヶ月間の活動において、主な事項を記入して下さい。

※10項目以上有る場合はここに主な事項のみを記入し、シート「別紙」にその他を記入して下さい。

	月	日	概要(端的に出来事を1行で記入、歴史年表をイメージして)
①	5	23	風力発電機の試作
②	5	27	風力発電機の試作、教材開発会議
③	5	30	風力発電機の試作
④	6	3	風力発電機の試作、教材開発会議、チラシ作り
⑤	6	10	風力発電機の試作
⑥	6	17	風力発電機の試作
⑦			
⑧			
⑨			
⑩			

○今月期のNEWS


上記の活動記録において最も印象的な出来事、または1ヶ月間の活動全体を通しての感想などを今月期のNEWSとして400～450字でまとめて下さい。

※文章は「です・ます」調で記入して下さい。

場所や出来事、状況などを記入するとともに、そのときの感想や学びも記入して下さい。

状況などは数字を使うと明確になります(例:たくさんの来場がありました→300人の来場者がありました)。

この部分(写真を含めて)を「おもプロ通信」に利用します。御了承ください。

文章	写真
<p>私たちの団体は8月8日(金)に「夏休み工作教室」というイベントを予定しています。小学生と一緒にものづくりをしていく企画です。毎年行っている企画ですが、今年の題材は「手作り風力発電機」に決定しました。そのため、現在はイベントの企画をひたすら進行させています。今月はどうのような風力発電機を作っていくか、また風力発電機の材料をどうするかなどについてメンバーと話し合っていました。まずは、風力発電機をプロペラ・モーター・土台・電子回路などの最低限必要なパーツに分けて考えました。中でもモーターには特に苦労しました。風力発電機を作るにあたって、モーターは重要なパーツであり、モーターの性能が発電量に影響してきます。最初に選んだモーターでは十分な発電量が見込めず、風力発電機を作りたいのにまず発電が成功しないという状態がしばらく続いた時には、本当に企画を進めることができるのか心配になりました。結果的には良いモーターが見つかったため、この問題は解決しました。楽しい教室にできるよう、来月も頑張っていきます。</p>	 <p>写真のタイトル(20字以内) 風力発電機の試作</p>
<p>文字数 449 字</p>	<p>文字数 8 字</p>

○来月期の活動予定

来月期の活動予定を箇条書きで端的に記入して下さい。

文末には括弧書きで実施予定時期を記入して下さい。

※5項目以上有る場合はここに主な事項のみを記入し、シート「別紙」にその他を記入して下さい。

- ・ 夏休み工作教室用の台本・テキスト作り(7月中)
- ・ 夏休み工作教室のリハーサル(7月下旬)
- ・
- ・
- ・

おもしろプロジェクト月間活動報告書

(プロジェクトY～蛍の飛翔数増加を目指して～)

報告期 05月分 (05/21～06/20)
提出日 2014 年 6 月 20 日
記入者 岡崎花菜

○活動記録

1ヶ月間の活動において、主な事項を記入して下さい。

※10項目以上有る場合はここに主な事項のみを記入し、シート「別紙」にその他を記入して下さい。

	月	日	概要(端的に出来事を1行で記入、歴史年表をイメージして)
①	5	22	定期会議：計測シフト決め、自主勉強会 (山口で見られるホタルの種類について)
②	5	25	平川地区ほうほう川清掃
③	5	29	定期会議：計測シフト決め、七夕祭について、おもプロ申請について
④	6	1	ホタル成虫捕獲、飼育小屋で飼育開始、産卵確認
⑤	6	5	定期会議：七夕祭について、計測シフト決め、おもプロ決定について
⑥	6	19	定期会議：計測シフト決め、七夕祭について、おもプロ福井遠征について
⑦			
⑧			
⑨			
⑩			

○今月期のNEWS


上記の活動記録において最も印象的な出来事、または1ヶ月間の活動全体を通しての感想などを今月期のNEWSとして400～450字でまとめて下さい。

※文章は「です・ます」調で記入して下さい。

場所や出来事、状況などを記入するとともに、そのときの感想や学びも記入して下さい。

状況などは数字を使うと明確になります(例：たくさんの来場がありました→300人の来場者がありました)。

この部分(写真を含めて)を「おもプロ通信」に利用します。御了承ください。

文章	写真
<p>今月の活動では毎日のホタルの計測はもちろんの事(毎日夜8時から10時まで山口大学を夜な夜な歩き回って蛍の飛翔数をカウントしています)、5月22日に自主勉強会と称して、いつもの会議の時間を使って、メンバーが作ってくれたプリントを元に、山口県で見られる蛍の種類や光り方のパターンについて学びました。また、何故蛍が光るのかという基本的な疑問なども勉強しました。5月29日には、毎年恒例となっている「ほうほう川」という樫野川に隣接する小川で、平川地区の住人の方々と草刈りや清掃を行いました。6月上旬、ホタルの成虫を山口大学内のビオトープで10匹ほど採取し、飼育小屋にて産卵と生育も始めました。卵は孵化させて幼虫を秋ごろまで育て、ビオトープに放流し、来年の飛翔数増加を目指します。更に七夕祭に向けて、生体展示する昆虫や生き物の制定、日取り決めも行いました。来月は蛍の飛翔数は減少傾向に向かいますが、全国ホタル研究会への参加も決まり、なかなか忙しくなりそうです。</p> <p style="text-align: right;">文字数 426 字</p>	 <p>写真のタイトル(20字以内) ホタルの成虫捕獲風景</p> <p style="text-align: right;">文字数 10 字</p>

○来月期の活動予定

来月期の活動予定を箇条書きで端的に記入して下さい。

文末には括弧書きで実施予定時期を記入して下さい。

※5項目以上有る場合はここに主な事項のみを記入し、シート「別紙」にその他を記入して下さい。

- ・ 定例会議
- ・ 平川地区地域会議
- ・ 第47回全国ホタル研究会かつやま大会参加
- ・ ビオトープ清掃
- ・ 計測終了打ち上げ会議

おもしろプロジェクト月間活動報告書

(アジアカレッジ)

報告期 05月分 (05/21~06/20)
 提出日 2014 年 6 月 18 日
 記入者 森真輝人

○活動記録

1ヶ月間の活動において、主な事項を記入して下さい。

※10項目以上有る場合はここに主な事項のみを記入し、シート「別紙」にその他を記入して下さい。

	月	日	概要(端的に出来事を1行で記入、歴史年表をイメージして)
①	5	20	参加者集め(茶話会) @山口大学
②	5	27	参加者集め(茶話会) @山口県立大学
③	6	3	参加者集め(茶話会) @山口大学
④	6	10	参加者集め(茶話会) @山口県立大学
⑤	6	17	参加者集め(茶話会) @山口大学
⑥	6	7	水無月祭出店 @山口県立大学
⑦			
⑧			
⑨			
⑩			

○今月期のNEWS


上記の活動記録において最も印象的な出来事、または1ヶ月間の活動全体を通しての感想などを今月期のNEWSとして400~450字でまとめて下さい。

※文章は「です・ます」調で記入して下さい。

場所や出来事、状況などを記入するとともに、そのときの感想や学びも記入して下さい。

状況などは数字を使うと明確になります(例:たくさんの来場がありました→300人の来場者がありました)。

この部分(写真を含めて)を「おもプロ通信」に利用します。御了承ください。

文章	写真
<p>8月末のアジカレに参加する人を集めるために計5回茶話会を開きました。山口大学でと山口県立大学でアジカレに関するプレゼンを行いました。山口大学で3回、山口県立大学で2回行いました。プレゼンの内容は①去年のアジカレの活動ムービー鑑賞②コア(企画スタッフ)の紹介③アジカレの説明④質疑応答、懇談会です。山口大学の茶話会では1回目は女子5人、2回目は女子6人男子5人、3回目は女子7人男子2人で山口県立大学は1回目女子9人、2回目女子10人が来てくれました。どの子も明るい子でみんな参加してほしいと思いました。毎年男子が少ないのもっと男子に参加してほしいです。茶話会はこれで終わりましたが、現在もチラシを貼ったり食堂にポップを置いているので興味を持ってくれる人が増えたらうれしいです。</p> <p>6月7日に行われた水無月祭に出店しました。売ったものは韓国の辛ラーメンです。紙のお椀一杯150円で売りました。約70杯売れました。茶話会に来てくれた子も買いに来てくれてとてもうれしかったです。</p>	
	<p>写真のタイトル(20字以内) アジカレの宣伝@山大、県大</p>
	<p>文字数 13 字</p>
<p>文字数 437 字</p>	

○来月期の活動予定

来月期の活動予定を箇条書きで端的に記入して下さい。

文末には括弧書きで実施予定時期を記入して下さい。

※5項目以上有る場合はここに主な事項のみを記入し、シート「別紙」にその他を記入して下さい。

- ・くじら祭り(7月20、21日)
- ・8月のアジカレが行われる広島、山口へ下見(毎週週末)
- ・
- ・
- ・

おもしろプロジェクト月間活動報告書

(山大グリーン・ツーリズム)

報告期

提出日 2014 年 6 月 20 日

記入者 豊田 実歩

○活動記録

1ヶ月間の活動において、主な事項を記入して下さい。

※10項目以上有る場合はここに主な事項のみを記入し、シート「別紙」にその他を記入して下さい。

	月	日	概要（端的に出来事を1行で記入、歴史年表をイメージして）
①	6	3	マルチはり
②	6	5	ミーティング
③	6	9	第一回苗植え（きゅうり、ズッキーニ）
④	6	11	第二回苗植え（きゅうり、ピーマン、ミニトマト）
⑤	6	15	第三回苗植え（オクラ、ピーマン、ミニトマト、ゴーヤ、ししとう）花壇草引き
⑥	6	18	第4回苗植え（オクラ、ミニトマト）、竹取り、支柱づくり
⑦			
⑧			
⑨			
⑩			

○今月期のNEWS


上記の活動記録において最も印象的な出来事、または1ヶ月間の活動全体を通しての感想などを今月期のNEWSとして400～450字でまとめて下さい。

※文章は「です・ます」調で記入して下さい。

場所や出来事、状況などを記入するとともに、そのときの感想や学びも記入して下さい。

状況などは数字を使うと明確になります（例：たくさんの来場がありました→300人の来場者がありました）。

この部分（写真を含めて）を「おもプロ通信」に利用します。御了承ください。

文章	写真
<p>食堂きらら横の畑、名付けて「くいしんぼう畑」で6/15に苗植えをしました。当日は、メンバーと留学生4人、計12人で活動しました。最初、自分のマイ野菜の名札づくりとして、自己紹介をしながらアイスを食べました。最後には、そのアイスの棒に自分の名前を書いたり、野菜に名前を付いたりして立てました。活動の最後に留学生の方が、「楽しかった。またやりたい」とおっしゃっていて、とてもうれしかったです。ここで参加者がつけたおもしろマイ野菜ネームを紹介します。ピーマンのペータ（メンバーSさん）、おくらのおくちゃん（留学生Mさん）トマトのとまっち（メンバーKさん）それぞれ楽しくマイ野菜に名前を付けることができました。自分のペットのように大切に育てたいと思います。最近、雨が多く野菜たちはすくすく成長しています。マイ野菜の成長を、みんなで楽しみたいと思います。</p>	
	<p>写真のタイトル（20字以内） 留学生が植えたおくらです</p>
	<p>文字数 12 字</p>
<p>文字数 373 字</p>	

○来月期の活動予定

来月期の活動予定を箇条書きで端的に記入して下さい。

文末には括弧書きで実施予定時期を記入して下さい。

※5項目以上有る場合はここに主な事項のみを記入し、シート「別紙」にその他を記入して下さい。

- ・支柱たて（7/5）
- ・花壇づくり、コスモス・ひまわり植え（7/5）
- ・野菜剪定（7/5）
- ・掲載用くいしんぼう畑通信の作成（7/6）
- ・雨水利用設備の設置（7/6）

おもしろプロジェクト月間活動報告書

(ソーラーカープロジェクト2014)

報告期 05月分 (05/21~06/20)
提出日 2014 年 6 月 20 日
記入者 小野本成克

○活動記録

1ヶ月間の活動において、主な事項を記入して下さい。

※10項目以上有る場合はここに主な事項のみを記入し、シート「別紙」にその他を記入して下さい。

	月	日	概要(端的に出来事を1行で記入、歴史年表をイメージして)
①	5	24	ボディ中間部の上面の製作
②	5	31	前方の分割ボディの補強, アンダーカウルの製作
③	6	1	前方の分割ボディの上面製作, アンダーカウルの製作
④	6	7	前方の分割ボディの上面製作, アンダーカウルの製作
⑤	6	8	アンダーカウルの製作
⑥	6	9	第二ロールバーの切り取り
⑦	6	11	キャノピーの製作
⑧	6	14	アンダーカウルの製作
⑨	6	15	大会エントリー, アンダーカウルの製作
⑩	6	20	アンダーカウルの製作

○今月期のNEWS


上記の活動記録において最も印象的な出来事、または1ヶ月間の活動全体を通しての感想などを今月期のNEWSとして400~450字でまとめて下さい。

※文章は「です・ます」調で記入して下さい。

場所や出来事、状況などを記入するとともに、そのときの感想や学びも記入して下さい。

状況などは数字を使うと明確になります(例: たくさんの来場がありました→300人の来場者がありました)。

この部分(写真を含めて)を「おもプロ通信」に利用します。御了承ください。

文章	写真
<p>昨年の大会での事故によりボディが破損したため、新しいボディを2月より製作し始めました。新しいボディ形状は翼断面形状にするとともにパネル設置部に傾斜をつけ空気抵抗を向上させました。今年度はボディ材料(ゼットロン)の接着方法にグルーガンを用いました。これによりボディの全長全幅とも大きくしたにもかかわらず去年のボディと同じ重量に制作できます。4月の中旬までにボディの骨組みを作成しました。今月はボディの上面を覆う作業を終え、アンダーカウルやキャノピー、ロールバーの製作に入りました。アンダーカウルは設置部が平面でなく傾斜がありますが昨年のノウハウがあるので順調に作業が進められそうです。キャノピーは骨組み製作が終わり、骨組みに沿った表面を作成していきます。第二ロールバーは一昨年に使用したものを切り取って使用することにしました。第一ロールバーは外注する予定です。現在、予定していた製作計画より少し遅れているので来月は活動を増やし、車体を完成させたいです。</p>	
	<p>写真のタイトル(20字以内) ボディ中間部の写真</p>
<p>文字数 425 字</p>	<p>文字数 9 字</p>

○来月期の活動予定

来月期の活動予定を箇条書きで端的に記入して下さい。

文末には括弧書きで実施予定時期を記入して下さい。

※5項目以上有る場合はここに主な事項のみを記入し、シート「別紙」にその他を記入して下さい。

- ・ 大会の追加資料の提出
- ・ 大会参加のための講習会への参加
- ・ 車体の完成
- ・ 試走の実施
- ・

おもしろプロジェクト月間活動報告書

(電腦飛行)

報告期 05月分 (05/21~06/20)
 提出日 2014 年 6 月 19 日
 記入者 前田

○活動記録

1ヶ月間の活動において、主な事項を記入して下さい。

※10項目以上有る場合はここに主な事項のみを記入し、シート「別紙」にその他を記入して下さい。

	月	日	概要(端的に出来事を1行で記入、歴史年表をイメージして)
①	5	30	初回のミーティングを実施。チーム編成や以降の予定を話し合った。
②	6	9	定例ミーティングを実施。機体設計の確認や材料の購入について話し合った。
③	6	16	定例ミーティング。機体設計を変更。制御装置の進捗状況を確認。
④			
⑤			
⑥			
⑦			
⑧			
⑨			
⑩			

○今月期のNEWS


上記の活動記録において最も印象的な出来事、または1ヶ月間の活動全体を通しての感想などを今月期のNEWSとして400~450字でまとめて下さい。

※文章は「です・ます」調で記入して下さい。

場所や出来事、状況などを記入するとともに、そのときの感想や学びも記入して下さい。

状況などは数字を使うと明確になります(例:たくさんの来場がありました→300人の来場者がありました)。

この部分(写真を含めて)を「おもプロ通信」に利用します。御了承ください。

文章	写真
<p>無事におもしろプロジェクトに採択され、活動開始となりました。採択決定後の5月30日に初回のミーティングを実施し、チーム編成や今後の予定についての話し合いを行いました。また、今後は毎週月曜日に定例ミーティングを実施し、その他の曜日は予定の空いている人で集まって機体などの製作を進めることになりました。6月9日の定例ミーティングでは、機体の設計について議論しました。前回大会出場機のデータを集め、自分たちの機体をどのような形にするか、大きさ・重さはどうするか、など様々な意見が飛び交いました。結局、6月9日の時点では具体的な設計が決定しませんでした。その後、数回にわたりメンバーが集まり設計を進め、6月16日の定例ミーティング時点で、機体の設計はほぼ完了しました。これから機体の製作を開始し、来月には試験飛行の結果が報告できると思います。自動制御装置については、マイコンボードとセンサーを注文し、プログラミングと回路設計を行っています。今後、制御システムの設計を進める予定です。</p>	
	<p>写真のタイトル(20字以内) 試験中の自動制御装置</p>
<p>文字数 438 字</p>	<p>文字数 10 字</p>

○来月期の活動予定

来月期の活動予定を箇条書きで端的に記入して下さい。

文末には括弧書きで実施予定時期を記入して下さい。

※5項目以上有る場合はここに主な事項のみを記入し、シート「別紙」にその他を記入して下さい。

- ・ 機体の製作
- ・ 自動制御装置の製作
- ・ 試験飛行
- ・
- ・

おもしろプロジェクト月間活動報告書

(月1!!Global☆)

報告期 05月分 (05/21~06/20)
 提出日 2014 年 6 月 20 日
 記入者 弘中 眞子

○活動記録

1ヶ月間の活動において、主な事項を記入して下さい。

※10項目以上有る場合はここに主な事項のみを記入し、シート「別紙」にその他を記入して下さい。

	月	日	概要(端的に出来事を1行で記入、歴史年表をイメージして)
①	6	2	次回イベントの会議
②	6	7	次回イベントの会議
③	6	13	次回イベントの会議
④	6	16	韓国人留学生と小規模交流
⑤	6	18	イベントの留学生勧誘チラシ配り
⑥			
⑦			
⑧			
⑨			
⑩			

○今月期のNEWS


上記の活動記録において最も印象的な出来事、または1ヶ月間の活動全体を通しての感想などを今月期のNEWSとして400~450字でまとめて下さい。

※文章は「です・ます」調で記入して下さい。

場所や出来事、状況などを記入するとともに、そのときの感想や学びも記入して下さい。

状況などは数字を使うと明確になります(例:たくさんの来場がありました→300人の来場者がありました)。

この部分(写真を含めて)を「おもプロ通信」に利用します。御了承ください。

文章	写真
<p>今年22日に、「料理交流会」を開催予定のため、20日までは主に次回イベントについての会議をしました。今回のイベントにはおよそ40名の参加者が予想されるため、効率よくみんなで料理ができるように、参加者で調理器具を貸出したり、と企画者・参加者ともに工夫を凝らしています。</p> <p>また、今年の9月にはサバイバルキャンプを予定しているため、サバイバルキャンプ企画者を募集しました。現在、このイベントの企画者は7名集まっていますが、1・2年生にも企画をやらしてもらえよう、現在も募集を続けています。7月に、企画者全員が集まる第一回企画会議を行う予定です。</p> <p>今年度から始まった小規模イベントも少しずつではありますが、開催しています。今月は、6月16日に韓国人留学生が本場の韓国料理をふるまったり、韓国語を教えたり、という「韓国」テーマとしたイベントを開きました。今後は昼ごはんの時間にさらに集まるといったような、誰もが集まりやすい時間・場所にして開催していこうと思います。</p>	 <p>写真のタイトル(20字以内) 企画会議風景</p> <p>文字数 6 字</p>
<p>文字数 428 字</p>	

○来月期の活動予定

来月期の活動予定を箇条書きで端的に記入して下さい。

文末には括弧書きで実施予定時期を記入して下さい。

※5項目以上有る場合はここに主な事項のみを記入し、シート「別紙」にその他を記入して下さい。

- ・ 6月のイベント
- ・ 7月のイベント準備
- ・ 9月のイベント準備
- ・
- ・

おもしろプロジェクト月間活動報告書

(MOTTAINAI ☆PROJECT)

報告期 06月分 (06/21~07/20)
 提出日 2014 年 6 月 20 日
 記入者 畑中 千尋

○活動記録

1ヶ月間の活動において、主な事項を記入して下さい。

※10項目以上有る場合はここに主な事項のみを記入し、シート「別紙」にその他を記入して下さい。

	月	日	概要(端的に出来事を1行で記入、歴史年表をイメージして)
①	6	16	留学生支援室へ訪問、質問などをし、一部活動内容を変更
②		18	今学期帰国する台湾人留学生4人に生活用品などの寄付を依頼、少しだけインタビュー
③			
④			
⑤			
⑥			
⑦			
⑧			
⑨			
⑩			

○今月期のNEWS


上記の活動記録において最も印象的な出来事、または1ヶ月間の活動全体を通しての感想などを今月期のNEWSとして400~450字でまとめて下さい。

※文章は「です・ます」調で記入して下さい。

場所や出来事、状況などを記入するとともに、そのときの感想や学びも記入して下さい。

状況などは数字を使うと明確になります(例:たくさんの来場がありました→300人の来場者がありました)。

この部分(写真を含めて)を「おもプロ通信」に利用します。御了承ください。

文章	写真
<p>初めまして、MOTTAINAI☆PROJECTです！今月は留学生支援室の職員さんとお話をして、活動内容を大幅に改めました。生活用品の配布期間や広告方法など、課題は山積みです。しかし出来ること出来ないことがわかると、意外に新たな発想が出てきたり面白いなと思います。先日台湾人留学生さんにインタビューしたところ、彼は調理器具のほとんどをゴミ捨て場から調達していました！そして、渡日1日目の晩御飯はパンの耳だったそうです(涙)日本はまだまだ物価が高く、留学生の方の母国のおよそ2~4倍にもなるような、、、。まだ使える物資を廃棄してしまうこと、そしてそれらを知らずに一式買い揃えなければならぬ現実、、、実にもったいない!!! ちなみにその留学生さんは早速この企画のことを、台湾にいる後輩に伝えてくれたそうです。期待を裏切らないよう頑張ります！9月に来る新しい留学生さん達には、日本の第一印象はパンの耳なんて思いさせないぞ(´・ω・`)インタビューさせてくれた皆さん謝謝！</p>	
	<p>写真のタイトル(20字以内)</p> <p>MOTTAINAI☆PROJECT</p>
	<p>文字数 17 字</p>
<p>文字数 434 字</p>	

○来月期の活動予定

来月期の活動予定を箇条書きで端的に記入して下さい。

文末には括弧書きで実施予定時期を記入して下さい。

※5項目以上有る場合はここに主な事項のみを記入し、シート「別紙」にその他を記入して下さい。

- ・
- ・
- ・
- ・
- ・

おもしろプロジェクト月間活動報告書

(山口大学フォーミュラレーシングチーム)

報告期 05月分 (05/21~06/20)
 提出日 2014 年 6 月 20 日
 記入者 藤村 俊貴

○活動記録

1ヶ月間の活動において、主な事項を記入して下さい。

※10項目以上有る場合はここに主な事項のみを記入し、シート「別紙」にその他を記入して下さい。

	月	日	概要(端的に出来事を1行で記入、歴史年表をイメージして)
①	6	5	全体ミーティング(活動方針決定, 班分けなど)
②	6	7	パワートレイン班ミーティング
③	6	11	ボディーワーク班ミーティング
④			
⑤			
⑥			
⑦			
⑧			
⑨			
⑩			

○今月期のNEWS


上記の活動記録において最も印象的な出来事、または1ヶ月間の活動全体を通しての感想などを今月期のNEWSとして400~450字でまとめて下さい。

※文章は「です・ます」調で記入して下さい。

場所や出来事、状況などを記入するとともに、そのときの感想や学びも記入して下さい。

状況などは数字を使うと明確になります(例:たくさんの来場がありました→300人の来場者がありました)。

この部分(写真を含めて)を「おもプロ通信」に利用します。御了承ください。

文章	写真
<p>今月より、本格的に活動を開始しました。まず、全体ミーティングにより活動方針を決定し、おおまかな年間活動予定を決定しました。また、プロジェクト全体を3つの班に分割し、それぞれシャシや足回りを担当するボディーワーク班、エンジンや駆動系を担当するパワートレイン班、プロジェクト全体の統括や外部との連絡を行う総務班としています。さらに、メンバーの各班への配属を決定し、班の活動責任者を選任しています。今後の予定として、新メンバー集めを行うこと、以降の作業計画などは各班でミーティングを行い決定することとし、閉会しました。各自手探りながらも今後について深く話し合うことができました。</p> <p>各班ミーティングで今後の詳しい活動予定を決定し、英文レギュレーションの和訳を行うことにしました。各自、担当箇所を決定して和訳を行い、最終的にとりまとめたのちに本格的な設計作業に入っていくことになります。英文を読むことにはまだ慣れていませんが、努力していきたいと考えております。</p>	 <p>写真のタイトル(20字以内) 全体ミーティングの様子</p>
<p>文字数 427 字</p>	<p>文字数 11 字</p>

○来月期の活動予定

来月期の活動予定を箇条書きで端的に記入して下さい。

文末には括弧書きで実施予定時期を記入して下さい。

※5項目以上有る場合はここに主な事項のみを記入し、シート「別紙」にその他を記入して下さい。

- ・ 英文レギュレーション和訳
- ・ 使用エンジン決定
- ・ 各部品設計開始
- ・
- ・

おもしろプロジェクト月間活動報告書

(Code Orange)

報告期 05月分 (05/21~06/20)
 提出日 2014 年 6 月 20 日
 記入者 河生 多佳雄

○活動記録

1ヶ月間の活動において、主な事項を記入して下さい。

※10項目以上有る場合はここに主な事項のみを記入し、シート「別紙」にその他を記入して下さい。

	月	日	概要(端的に出来事を1行で記入、歴史年表をイメージして)
①	5	20	頌徳碑掃除
②	5	21	定例会(成人BLSについて)
③	5	28	定練会(成人BLS)
④	6	4	定例会(乳児・小児BLS)
⑤	6	10	頌徳碑掃除
⑥	6	11	定練会(乳児・小児BLS)
⑦	6	20	定例会(心電図・AEDについて)
⑧	6	9~	部活動講習会に向けての練習会
⑨			
⑩			

○今月期のNEWS


上記の活動記録において最も印象的な出来事、または1ヶ月間の活動全体を通しての感想などを今月期のNEWSとして400~450字でまとめて下さい。

※文章は「です・ます」調で記入して下さい。

場所や出来事、状況などを記入するとともに、そのときの感想や学びも記入して下さい。

状況などは数字を使うと明確になります(例:たくさんの来場がありました→300人の来場者がありました)。

この部分(写真を含めて)を「おもプロ通信」に利用します。御了承ください。

文章	写真
<p>4月の茶話会の結果、今年度は医学科、看護科、検査を合わせて25名以上のCode Orangeの新メンバーを迎えることが出来ました。新メンバーは意識も高くやる気に満ちているので大変うれしく思っています。そのメンバーと共に6月24日に行われる部活動講習会に向けて5月21日から6月20日まで、成人BLS、乳児・小児BLSやAED対応の心電図4波形についての定例会・定練会(勉強会)を行いました。同時に6月9日から部活動講習会を想定した講習会の練習と手技確認を授業後に集まって行っています。部活動講習会当日は、インストラクター25名で医学部部活動生約90人に対して講習会を開きます。講習会では、前半に医療従事者向けの成人BLSと熱中症の講義を行います。後半は、8グループに分かれて実技練習を行う予定です。新メンバーを迎えてからの初めてのイベント事であり不安もありますが、みんなで協力して最高の部活動講習会にしたいと思います。</p>	
	<p>写真のタイトル(20字以内) 部活動講習会にむけての練習会</p>
	<p>文字数 14 字</p>
<p>文字数 410 字</p>	

○来月期の活動予定

来月期の活動予定を箇条書きで端的に記入して下さい。

文末には括弧書きで実施予定時期を記入して下さい。

※5項目以上有る場合はここに主な事項のみを記入し、シート「別紙」にその他を記入して下さい。

- ・ 6月24日部活動講習会
- ・ 7月12日七夕祭
- ・
- ・
- ・