

おもしろプロジェクト月間活動報告書

(科学の楽しみを運ぶ～学生隊～)

報告期 07月分 (07/21～08/20)
 提出日 2014 年 8 月 20 日
 記入者 江原 裕太郎

○活動記録

1ヶ月間の活動において、主な事項を記入して下さい。

※10項目以上有る場合はここに主な事項のみを記入し、シート「別紙」にその他を記入して下さい。

	月	日	概要(端的に出来事を1行で記入、歴史年表をイメージして)
①	7	22	風力発電機の試作、ハガキの印刷
②	7	24	風力発電機の試作
③	7	31	風力発電機の試作
④	8	2	風力発電機の試作
⑤	8	3	風力発電機の試作、テキスト作成
⑥	8	4	風力発電機の試作、テキスト作成
⑦	8	5	風力発電機の試作
⑧	8	6	風力発電機の試作
⑨	8	7	夏休み工作教室のリハーサル
⑩	8	8	夏休み工作教室

○今月期のNEWS


上記の活動記録において最も印象的な出来事、または1ヶ月間の活動全体を通しての感想などを今月期のNEWSとして400～450字でまとめて下さい。

※文章は「です・ます」調で記入して下さい。

場所や出来事、状況などを記入するとともに、そのときの感想や学びも記入して下さい。

状況などは数字を使うと明確になります(例:たくさんの来場がありました→300人の来場者がありました)。

この部分(写真を含めて)を「おもプロ通信」に利用します。御了承ください。

文章	写真
<p>今月8月8日(金)に「夏休み工作教室」が行われました。活動時間は午前と午後に分けており31人の小学生が参加しました。前日まで話し合いが続いておりリハーサルできる時間が短く少し不安がありましたが、無事に成功することができました。今回の工作教室でははんだ付けを小学生にやってもらいました。小学生一人に対してスタッフ一人がつくことにしており、やけどでけがをする人が一人もいなかったのやり方としてはベストだったのではと思います。工作教室終了後のアンケートでははんだ付けについての感想が一番多く書かれていました。はんだ付けは普通の生活では使うことではないので小学生にこの工作教室を通して経験させることができよかったです。反省点は本番前の練習時間を十分に確保できるようにすることです。今回は練習時間が短かったので本番中に戸惑ったことがあり、しっかり練習していれば戸惑うことはなかったと思うからです。次の活動では今回の反省点をいかしてよりよいものにしていきたいと思っています。</p> <p style="text-align: right;">文字数 434 字</p>	 <p>写真のタイトル(20字以内) 工作教室の様子</p> <p style="text-align: right;">文字数 7 字</p>

○来月期の活動予定

来月期の活動予定を箇条書きで端的に記入して下さい。

文末には括弧書きで実施予定時期を記入して下さい。

※5項目以上有る場合はここに主な事項のみを記入し、シート「別紙」にその他を記入して下さい。

- ・ 科学実験(9月中旬)
- ・ 科学実験(10月中旬)
- ・
- ・
- ・

おもしろプロジェクト月間活動報告書

(アジアカレッジ)

報告期 07月分 (07/21~08/20)
 提出日 2014 年 8 月 13 日
 記入者

○活動記録

1ヶ月間の活動において、主な事項を記入して下さい。

※10項目以上有る場合はここに主な事項のみを記入し、シート「別紙」にその他を記入して下さい。

	月	日	概要(端的に出来事を1行で記入、歴史年表をイメージして)
①	8	10	アジアカレッジ説明会&顔合わせ
②	8	11	萩市下見
③			
④			
⑤			
⑥			
⑦			
⑧			
⑨			
⑩			

○今月期のNEWS


上記の活動記録において最も印象的な出来事、または1ヶ月間の活動全体を通しての感想などを今月期のNEWSとして400~450字でまとめて下さい。

※文章は「です・ます」調で記入して下さい。

場所や出来事、状況などを記入するとともに、そのときの感想や学びも記入して下さい。

状況などは数字を使うと明確になります(例:たくさんの来場がありました→300人の来場者がありました)。

この部分(写真を含めて)を「おもプロ通信」に利用します。御了承ください。

文章	写真
<p>8月10日にアジアカレッジ実行委員長の別荘で説明会と、参加者とスタッフの顔合わせがありました。参加者は男子2人、女子は9人が来てくれました。(欠席者7名)まず参加者全員にアジアカレッジの日程のしおりを配り、それをもとにスタッフが説明をしていきました。説明箇所の抜けがないように説明するのは大変でした。</p> <p>説明会が終わった後は交流会(食事会)を行いました。5~6月に行った茶話会で出会った人がほとんどでありましたが参加者達と話をするのは少し緊張しました。しかし交流会が終わる頃にはみんな仲良く話せていてとてもよかったです。</p> <p>今年のアジアカレッジでは8月23日に萩市の城下町(木戸孝允旧宅周辺)に歴史学習に行くので、8月11日に私たちスタッフ5人はその下見に行きました。木戸孝允旧宅と高杉晋作誕生地に訪れる予定なので団体参加者が来ることを受付に伝えました。</p> <p>夏のアジアカレッジが20日から始まります。大詰めなので残りわずかなのでスタッフみんなで協力してよりよいものを作りたいと思いました。</p>	 <p>写真のタイトル(20字以内) アジアカレッジ説明会の様子</p> <p>文字数 13 字</p>
<p>文字数 441 字</p>	

○来月期の活動予定

来月期の活動予定を箇条書きで端的に記入して下さい。

文末には括弧書きで実施予定時期を記入して下さい。

※5項目以上有る場合はここに主な事項のみを記入し、シート「別紙」にその他を記入して下さい。

- ・
- ・
- ・
- ・
- ・

おもしろプロジェクト月間活動報告書

(缶サットプロジェクト)

報告期 07月分 (07/21~08/20)
 提出日 2014 年 9 月 16 日
 記入者 山本 赴之

○活動記録

1ヶ月間の活動において、主な事項を記入して下さい。

※10項目以上有る場合はここに主な事項のみを記入し、シート「別紙」にその他を記入して下さい。

	月	日	概要(端的に出来事を1行で記入、歴史年表をイメージして)
①	7	26	ジャンボリー一年前イベントの準備
②	7	27	ジャンボリー一年前イベントの準備
③	8	2	ジャンボリー一年前イベントの中止が決定
④			
⑤			
⑥			
⑦			
⑧			
⑨			
⑩			

○今月期のNEWS

上記の活動記録において最も印象的な出来事、または1ヶ月間の活動全体を通しての感想などを今月期のNEWSとして400~450字でまとめて下さい。

※文章は「です・ます」調で記入して下さい。

場所や出来事、状況などを記入するとともに、そのときの感想や学びも記入して下さい。

状況などは数字を使うと明確になります(例:たくさんの来場がありました→300人の来場者がありました)。

この部分(写真を含めて)を「おもプロ通信」に利用します。御了承ください。

文章	写真
<p>今期は、世界スカウトジャンボリー一年前イベントの準備を中心に活動してきました。これは、世界中の様々な文化を楽しみながら学ぶことができる、少年たちのためのイベントです。私たちは、このイベントで少年たちとジャイロリング・ブーメランを作って飛ばすという企画を計画していました。残念なことに、悪天候によりこのイベントは中止となってしまいました。しかし悪いことばかりではありません。なんと、今期はこの缶サットプロジェクトに新たに二人も新メンバーが入りました。二人ともとても協力的でイベントの準備にも積極的に参加してくれました。今後とも缶サットプロジェクトの大きな力となってくれそうです。さて、こうして今期の活動内容を書き出してみると、缶サットプロジェクトらしい活動はほとんどできていないような気がします。しかし、新たにメンバーも加わり、来月にはモデルロケット4級ライセンスを取得するので、10月からはついに本格的に缶サットプロジェクトを開始します。</p>	<p>この場所への写真の挿入はこちらで行います。 このエクセルファイルとともに 写真ファイルを別に添付して下さい。 写真は横長のものをお願いします。</p>
	<p>写真のタイトル(20字以内)</p>
	<p>文字数 0 字</p>
<p>文字数 420 字</p>	

○来月期の活動予定

来月期の活動予定を箇条書きで端的に記入して下さい。

文末には括弧書きで実施予定時期を記入して下さい。

※5項目以上有る場合はここに主な事項のみを記入し、シート「別紙」にその他を記入して下さい。

- ・ モデルロケット4級ライセンスの取得
- ・
- ・
- ・
- ・

おもしろプロジェクト月間活動報告書

(山大グリーン・ツーリズム)

報告期

提出日 2014 年 8 月 20 日

記入者 豊田 実歩

○活動記録

1ヶ月間の活動において、主な事項を記入して下さい。

※10項目以上有る場合はここに主な事項のみを記入し、シート「別紙」にその他を記入して下さい。

	月	日	概要(端的に出来事を1行で記入、歴史年表をイメージして)
①	7	22	第一回収穫祭
②	7	31	第二回収穫祭
③	8	4	留学生へのアルバム作り
④	8	5	第三回収穫祭
⑤			
⑥			
⑦			
⑧			
⑨			
⑩			

○今月期のNEWS


上記の活動記録において最も印象的な出来事、または1ヶ月間の活動全体を通しての感想などを今月期のNEWSとして400～450字でまとめて下さい。

※文章は「です・ます」調で記入して下さい。

場所や出来事、状況などを記入するとともに、そのときの感想や学びも記入して下さい。

状況などは数字を使うと明確になります(例:たくさんの来場がありました→300人の来場者がありました)。

この部分(写真を含めて)を「おもプロ通信」に利用します。御了承ください。

文章	写真
<p>7月下旬から8月にかけて野菜がグングン成長し、三回にわたり収穫祭を行いました。13人で活動し、留学生の方々や新たなメンバーも参加してくださり、楽しく収穫することができました。留学生との会話の中で、この野菜は母国にはあるかといった話や、どのように料理するのという話で盛り上がりました。今回は、収穫した野菜で母国の料理を作るという活動はできなかったもので、秋野菜の収穫祭では実施したいと思っています。また、ずっと一緒に活動していた二人の留学生の方が8月の下旬に帰国されるということを知り、メンバーで留学生の方々との畑での思い出をアルバムにしてプレゼントしました。アルバム制作する中で、野菜の成長と共に、留学生の方々との交流も深まっていたことを実感しました。この体験から、畑での様々な人との交流を大切にしていきたいと思いました。これから秋になり、秋野菜の種まきの計画を立てています。今回の夏野菜での学びを生かして、さらに美味しい野菜、居心地のいい畑を作りたいです。</p>	
<p>文字数 430 字</p>	<p>写真のタイトル(20字以内) こんなにたくさん収穫できました</p> <p>文字数 15 字</p>

○来月期の活動予定

来月期の活動予定を箇条書きで端的に記入して下さい。

文末には括弧書きで実施予定時期を記入して下さい。

※5項目以上有る場合はここに主な事項のみを記入し、シート「別紙」にその他を記入して下さい。

- ・夏野菜栽培の反省会(9/1)
- ・秋野菜の計画(9/1)
- ・畑の整理(9/6)
- ・肥料づくり(9/6)
- ・秋野菜種まき・苗植え(9/11)

おもしろプロジェクト月間活動報告書

(ソーラーカープロジェクト2014)

報告期 07月分 (07/21~08/20)
提出日 2014 年 9 月 1 日
記入者 小野本成克

○活動記録

1ヶ月間の活動において、主な事項を記入して下さい。

※10項目以上有る場合はここに主な事項のみを記入し、シート「別紙」にその他を記入して下さい。

	月	日	概要(端的に出来事を1行で記入、歴史年表をイメージして)
①	7	25	必要な備品の確認、
②	7	26	買出し、パネルの固定
③	7	27	パネル配線の固定、内装取り付け、ウィンカーの取り付け
④	7	28	バラストの確認
⑤	7	29	校内試走、微調整
⑥	7	30	大会準備
⑦	7	31	車体搬送、ボディの組み立て、タイヤ組み、ステッカーの貼り付け
⑧	8	1	大会1日目 車検、予選 速度計・電流計の配線変更、
⑨	8	2	大会2日目 決勝
⑩	8	3	車体搬送、荷物の片付け

○今月期のNEWS


上記の活動記録において最も印象的な出来事、または1ヶ月間の活動全体を通しての感想などを今月期のNEWSとして400~450字でまとめて下さい。

※文章は「です・ます」調で記入して下さい。

場所や出来事、状況などを記入するとともに、そのときの感想や学びも記入して下さい。

状況などは数字を使うと明確になります(例:たくさんの来場がありました→300人の来場者がありました)。

この部分(写真を含めて)を「おもプロ通信」に利用します。御了承ください。

文章	写真
<p>本プロジェクト最大のイベントである『FIA ALTERNATIVE ENERGIES CUP ソーラーカーレース鈴鹿2014』に参加しました。例年通り1日目に車検、フリー走行・予選、2日目に4時間耐久レースの日程で行われました。車検の最中にアクセルのスロットルの配線が切れてしまうアクシデントに見舞われましたがすぐに修復し、時間内に車検を終えることができました。予選は昨年の事故の反省を踏まえ車体性能の確認に重きを置きました。決勝はあいにくの曇り空でパネルによる充電がほとんど望めない状況でした。私たちは7分30秒~8分のラップタイムで走行し、一度も止まることもなくレースを終えました。結果は36チーム中18位で、山口大学歴代最高周回数を31周に更新できました。今年度は人数不足が原因でソーラーカーの製作が遅れてしまいましたが、レースは目標としていた30周を達成でき、良い結果を残せたと思います。来年度はモータやバッテリーなどの電気関係の理解を深め、更に良い結果を残せるようにがんばります。</p>	
	<p>写真のタイトル(20字以内) 大会集合写真</p>
	<p>文字数 6 字</p>
<p>文字数 445 字</p>	

○来月期の活動予定

来月期の活動予定を箇条書きで端的に記入して下さい。

文末には括弧書きで実施予定時期を記入して下さい。

※5項目以上有る場合はここに主な事項のみを記入し、シート「別紙」にその他を記入して下さい。

- ・ 大会報告書の作成
- ・ ガレージの補強
- ・ 試走の計画
- ・ ハブ設計
- ・ 宇部祭りの準備

おもしろプロジェクト月間活動報告書

(電腦飛行)

報告期 07月分 (07/21~08/20)
 提出日 2014 年 8 月 21 日
 記入者 前田

○活動記録

1ヶ月間の活動において、主な事項を記入して下さい。

※10項目以上有る場合はここに主な事項のみを記入し、シート「別紙」にその他を記入して下さい。

	月	日	概要(端的に出来事を1行で記入、歴史年表をイメージして)
①	7	24	「しらさぎちゃん」の飛行試験を実施。尾翼の設計変更による効果を確認。
②	7	25	「しらさぎちゃん」の飛行試験を実施。お手玉の投下機構を搭載した試験を行った。
③	7	28	定例ミーティングを実施。新機体「しらさぎ2」の設計について話し合った。
④	8	4	定例ミーティングを実施。「しらさぎ2」の製作を開始。
⑤	8	8	「しらさぎ2」が完成。飛行試験を行った。
⑥	8	10	工学部オープンキャンパスへの参加を予定していたが、台風接近のため中止。
⑦	8	10	お盆休みのため活動を一時休止。活動開始は8月下旬を予定。
⑧			
⑨			
⑩			

○今月期のNEWS


上記の活動記録において最も印象的な出来事、または1ヶ月間の活動全体を通しての感想などを今月期のNEWSとして400~450字でまとめて下さい。

※文章は「です・ます」調で記入して下さい。

場所や出来事、状況などを記入するとともに、そのときの感想や学びも記入して下さい。

状況などは数字を使うと明確になります(例:たくさんの来場がありました→300人の来場者がありました)。

この部分(写真を含めて)を「おもプロ通信」に利用します。御了承ください。

文章	写真
<p>今月は主に、試作機「しらさぎちゃん」の問題点の洗い出しと新造機「しらさぎ2」の設計・製作を行いました。「しらさぎちゃん」には、主翼の強度不足により高速飛行が出来ないという大きな欠点があったため、主翼構造の設計変更を行いました。また、ものづくり創成センターにご協力いただき、従来では手作業で切り出していた木材をレーザー加工機で切り出す方法を取り入れました。これにより手作業では困難だった細かな加工が出来るようになり、翼型の精度向上やトラス構造による軽量化が出来ました。その他に、胴体部分の設計変更や尾翼の設計を最適化したことにより、「しらさぎ2」は200グラムを切る驚異的な軽さで完成しました。(しらさぎちゃんは250グラム) また、8月8日に飛行試験を実施したところ、主翼の強度不足は解消され、ハードな操縦にも耐える事を確認しました。これからお手玉の投下機構や自動制御装置の試験を実施して、大会の「ミッション」を確実にこなすことができる機体を仕上げていきたいと思えます。</p>	 <p>写真のタイトル(20字以内) 飛行試験中の「しらさぎ2」</p> <p>文字数 13 字</p>
<p>文字数 437 字</p>	

○来月期の活動予定

来月期の活動予定を箇条書きで端的に記入して下さい。

文末には括弧書きで実施予定時期を記入して下さい。

※5項目以上有る場合はここに主な事項のみを記入し、シート「別紙」にその他を記入して下さい。

- ・ 大会出場機の製作
- ・ 操縦練習・飛行試験

・
・
・

おもしろプロジェクト月間活動報告書

(月1!!Global☆)

報告期 07月分 (07/21~08/20)
 提出日 2014 年 8 月 20 日
 記入者 弘中 眞子

○活動記録

1ヶ月間の活動において、主な事項を記入して下さい。

※10項目以上有る場合はここに主な事項のみを記入し、シート「別紙」にその他を記入して下さい。

	月	日	概要(端的に出来事を1行で記入、歴史年表をイメージして)
①	8	7	8月イベント
②	8	7	次回イベントの会議
③	8	9	次回イベントの会議
④	8	15	次回イベントの会議
⑤			
⑥			
⑦			
⑧			
⑨			
⑩			

○今月期のNEWS


上記の活動記録において最も印象的な出来事、または1ヶ月間の活動全体を通しての感想などを今月期のNEWSとして400~450字でまとめて下さい。

※文章は「です・ます」調で記入して下さい。

場所や出来事、状況などを記入するとともに、そのときの感想や学びも記入して下さい。

状況などは数字を使うと明確になります(例:たくさんの来場がありました→300人の来場者がありました)。

この部分(写真を含めて)を「おもプロ通信」に利用します。御了承ください。

文章	写真
<p>8月7日に8月のイベントを行いました。今回のイベントは、ミッションをこなしながら山口市内を車で散策しました。4, 5人(内留学生1, 2人)で1台の車に乗り、移動しました。イベントで車を使用したことにより、普段訪れることのないほどの距離まで探索することができました。また、夜には、夏休み中に帰国してしまう留学生たちの送別会を行いました。9月からは再び新しい留学生が日本に来るので、新しい留学生の勧誘をしようと考えています。また、その勧誘方法についても、これまで以上に効率の良い方法を提案しよう、と考えています。</p> <p>イベントの日にち以外には、来月に行われるサバイバルキャンプの打ち合わせを行いました。企画スタッフは10人以上集まりました。15日には実際に徳地青少年自然の家に行き、下見を行いました。当日に必要なものなどをまとめ、大学に申請する書類などをまとめました。今後は当日のミッションを確定したり、参加者の募集に力を入れていきたいと思っています。</p>	 <p>写真のタイトル(20字以内) 8月イベント風景</p> <p>文字数 8 字</p>
<p>文字数 425 字</p>	

○来月期の活動予定

来月期の活動予定を箇条書きで端的に記入して下さい。

文末には括弧書きで実施予定時期を記入して下さい。

※5項目以上有る場合はここに主な事項のみを記入し、シート「別紙」にその他を記入して下さい。

- ・ 9月のイベント準備
- ・ 後期イベント担当者候補探し
- ・
- ・
- ・

おもしろプロジェクト月間活動報告書

(山口大学フォーミュラレーシングチーム)

報告期 07月分 (07/21~08/20)
 提出日 2014 年 8 月 21 日
 記入者 松本 貴志

○活動記録

1ヶ月間の活動において、主な事項を記入して下さい。

※10項目以上有る場合はここに主な事項のみを記入し、シート「別紙」にその他を記入して下さい。

	月	日	概要(端的に出来事を1行で記入、歴史年表をイメージして)
①	7	25	全体ミーティング
②	8	1	ボディワーク班ミーティング
③	8	7	班代表ミーティング
④			
⑤			
⑥			
⑦			
⑧			
⑨			
⑩			

○今月期のNEWS


上記の活動記録において最も印象的な出来事、または1ヶ月間の活動全体を通しての感想などを今月期のNEWSとして400~450字でまとめて下さい。

※文章は「です・ます」調で記入して下さい。

場所や出来事、状況などを記入するとともに、そのときの感想や学びも記入して下さい。

状況などは数字を使うと明確になります(例:たくさんの来場がありました→300人の来場者がありました)。

この部分(写真を含めて)を「おもプロ通信」に利用します。御了承ください。

文章	写真
<p>今月の活動は、いよいよ車両の設計に入りました。私たちが来年の参戦を目指している全日本学生フォーミュラ大会は車両の運動特性を測る動的審査のみならず、車両の製作コストやマーケティングを競う静的審査があります。行き当たりばったりの車両設計では本大会に出場できない可能性もあります。よって今月のミーティングでは私たちが製作する車両のコンセプトを決定しました。私たちの車両のコンセプトは初めてモータースポーツに挑戦する人でも扱いやすい車両を目指す”ドライバビリティの追及”とし、そのコンセプトに従った車両諸元を構成員で議論しました。その後、私たちが設計・内製できる部品、学生では製作することが不可能な部品を洗い出しました。内製できる部品の中で、最も製作に時間が必要な車体フレームを3DCADソフトによって初期設計を開始しています。また、サスペンション等は設計時に特別の知識が必要な部品ですので、専門の構成員を割り当てて機構を学習しています。</p>	
	<p>写真のタイトル(20字以内) 全体ミーティングでの議論の様子</p>
	<p>文字数 15 字</p>
<p>文字数 416 字</p>	

○来月期の活動予定

来月期の活動予定を箇条書きで端的に記入して下さい。

文末には括弧書きで実施予定時期を記入して下さい。

※5項目以上有る場合はここに主な事項のみを記入し、シート「別紙」にその他を記入して下さい。

- ・ 車体フレーム設計
- ・ フレームの構造解析
- ・
- ・
- ・

おもしろプロジェクト月間活動報告書

(Code Orange)

報告期 07月分 (07/21~08/20)
 提出日 2014 年 8 月 20 日
 記入者

○活動記録

1ヶ月間の活動において、主な事項を記入して下さい。

※10項目以上有る場合はここに主な事項のみを記入し、シート「別紙」にその他を記入して下さい。

	月	日	概要(端的に出来事を1行で記入、歴史年表をイメージして)
①	8	1	山口大学医学部オープンキャンパスでの成人BLS講習会に向けての練習会
②	8	4	山口大学医学部オープンキャンパスでの成人BLS講習会に向けての練習会
③	8	6	山口大学医学部オープンキャンパスでの成人BLS講習会に向けての練習会
④	8	8	山口大学医学部オープンキャンパスでの成人BLS講習会に向けての練習会
⑤			
⑥			
⑦			
⑧			
⑨			
⑩			

○今月期のNEWS

上記の活動記録において最も印象的な出来事、または1ヶ月間の活動全体を通しての感想などを今月期のNEWSとして400~450字でまとめて下さい。

※文章は「です・ます」調で記入して下さい。

場所や出来事、状況などを記入するとともに、そのときの感想や学びも記入して下さい。

状況などは数字を使うと明確になります(例:たくさんの来場がありました→300人の来場者がありました)。

この部分(写真を含めて)を「おもプロ通信」に利用します。御了承ください。

文章	写真
<p>今月のコードオレンジの活動は、オレンジメンバーの看護学部の子たちが活躍してくれた山口大学医学部で行われたオープンキャンパスでの成人BLS講習会です。この講習会では、普段の講習会と違い20~40分と時間が限られていたので、成人BLSで特に大事な胸骨圧迫とAEDの使用法に焦点を絞って講習会を行いました。この講習会には、看護学部を志望している150~200人と多くの中高生が受講してくれました。参加してくれた中高生の皆さんは目をキラキラとさせながら真剣に取り組んでくれました。今回の講習会を経験して多くの中高生が胸骨圧迫とAEDについて聞いたことがあるのみのことを改めて感じました。今後、宇部市内の多くの中高に出向いて成人BLS講習会を開いていきたいと思えます。9月からは医学科の授業が始まりますので、オープンキャンパスでの反省会や医学祭に向けてより良い講習会の方法を勉強会で話し合っていく予定です。</p>	<p>この場所への写真の挿入はこちらで行います。 このエクセルファイルとともに 写真ファイルを別に添付して下さい。 写真は横長のものでお願いします。</p>
	<p>写真のタイトル(20字以内) 山口大学医学部オープンキャンパス</p>
	<p>文字数 16 字</p>
<p>文字数 403 字</p>	

○来月期の活動予定

来月期の活動予定を箇条書きで端的に記入して下さい。

文末には括弧書きで実施予定時期を記入して下さい。

※5項目以上有る場合はここに主な事項のみを記入し、シート「別紙」にその他を記入して下さい。

- ・
- ・
- ・
- ・
- ・