

おもしろプロジェクト月間活動報告書

(科学の楽しみを運ぶ～学生隊～)

報告期 08月分 (08/21～09/20)
 提出日 年 月 日
 記入者 山口 祐樹

○活動記録

1ヶ月間の活動において、主な事項を記入して下さい。

※10項目以上有る場合はここに主な事項のみを記入し、シート「別紙」にその他を記入して下さい。

	月	日	概要 (端的に出来事を1行で記入、歴史年表をイメージして)
①	8	20	ミーティング
②	9	4	上宇部WAKUWAKUフェスタ実行委員会
③	9	18	ミーティング
④			
⑤			
⑥			
⑦			
⑧			
⑨			
⑩			

○今月期のNEWS


上記の活動記録において最も印象的な出来事、または1ヶ月間の活動全体を通しての感想などを今月期のNEWSとして400～450字でまとめて下さい。

※文章は「です・ます」調で記入して下さい。

場所や出来事、状況などを記入するとともに、そのときの感想や学びも記入して下さい。

状況などは数字を使うと明確になります (例: たくさんの来場がありました→300人の来場者がありました)。

この部分 (写真を含めて) を「おもプロ通信」に利用します。御了承ください。

文章	写真
<p>先月8月8日 (金) の夏休み工作教室も無事に終了し、8月中の活動自体はそれほどしませんでした。工作教室中に撮影した写真と、参加のお礼を送付するために8月20日に集まりました。次の活動は10月18日 (土) の上宇部WAKUWAKUフェスタです。上宇部WAKUWAKUフェスタは、上宇部小学校に様々なブースなどを用意し、子供たちに披露するといった企画です。僕たち学生隊は、科学実験ブースを設置することになりました。①ホバークラフト、②ガウス加速器、③風力発電機、④浮沈子、⑤超伝導の5つの実験を企画しています。中でも、②ガウス加速器は一から製作しなければならないため、苦勞しています。また③風力発電機ですが、先月の夏休み教室で製作した見本品を持って行きます。せっかく製作したので、もっと多くの子どもたちに見てもらおうと思い今回持って行くことにしました。本番の上宇部WAKUWAKUフェスタに向けて、準備を進めていきます。</p> <p style="text-align: right;">文字数 406 字</p>	 <p>写真のタイトル (20字以内) ③風力発電機</p> <p style="text-align: right;">文字数 6 字</p>

○来月期の活動予定

来月期の活動予定を箇条書きで端的に記入して下さい。

文末には括弧書きで実施予定時期を記入して下さい。

※5項目以上有る場合はここに主な事項のみを記入し、シート「別紙」にその他を記入して下さい。

- ・ 上宇部WAKUWAKUフェスタ (10月18日)
- ・
- ・
- ・
- ・

おもしろプロジェクト月間活動報告書

(アジアカレッジ)

報告期 08月分 (08/21~09/20)
 提出日 2014 年 8 月 13 日
 記入者 森真輝人

○活動記録

1ヶ月間の活動において、主な事項を記入して下さい。

※10項目以上有る場合はここに主な事項のみを記入し、シート「別紙」にその他を記入して下さい。

	月	日	概要(端的に出来事を1行で記入、歴史年表をイメージして)
①	8	10	アジアカレッジ説明会&顔合わせ
②	8	11	萩市下見
③			
④			
⑤			
⑥			
⑦			
⑧			
⑨			
⑩			

○今月期のNEWS


上記の活動記録において最も印象的な出来事、または1ヶ月間の活動全体を通しての感想などを今月期のNEWSとして400~450字でまとめて下さい。

※文章は「です・ます」調で記入して下さい。

場所や出来事、状況などを記入するとともに、そのときの感想や学びも記入して下さい。

状況などは数字を使うと明確になります(例:たくさんの来場がありました→300人の来場者がありました)。

この部分(写真を含めて)を「おもプロ通信」に利用します。御了承ください。

文章	写真
<p>日本と韓国の参加者が交流するアジアカレッジのメインイベントが8月20日~8月29日まで開催されました。</p> <p>8月21日に環境学習の一環として長門市の海岸でゴミ清掃とゴミ調査を兼ねた地引網漁を行いました。アジアカレッジのスタッフと参加者約40名が二手に分かれて地引網を引きました。これだけの人数で引いてもとても重かったので、沖から岸まで網を引き揚げるのにはとても苦労しました。網には様々な魚もかかっていましたが、ゴミもたくさんありました。日本のゴミもたくさんありましたが、韓国や中国からのものもいくらかありました。普段は環境問題は机上のものであるが、実際に体験することで環境問題を実感することができました。</p> <p>8月25日に平和学習の一環として被爆体験をされて細川さんの公演を聴きました。中学生や高校生の頃に歴史の授業で学んだことよりも遥かにリアルに被爆のことを聴くことができました。僕たちはこの広島で起こった被爆のことを後世に伝えていかなければならないと思いました。</p>	 <p>写真のタイトル(20字以内) 細川さんの公演を聴いている様子</p> <p>文字数 15 字</p>
<p>文字数 429 字</p>	

○来月期の活動予定

来月期の活動予定を箇条書きで端的に記入して下さい。

文末には括弧書きで実施予定時期を記入して下さい。

※5項目以上有る場合はここに主な事項のみを記入し、シート「別紙」にその他を記入して下さい。

- ・
- ・
- ・
- ・
- ・

おもしろプロジェクト月間活動報告書

(缶サット計画)

報告期 08月分 (08/21~09/20)

提出日 2014 年 9 月 20 日

記入者 山本 赴之

○活動記録

1ヶ月間の活動において、主な事項を記入して下さい。

※10項目以上有る場合はここに主な事項のみを記入し、シート「別紙」にその他を記入して下さい。

	月	日	概要(端的に出来事を1行で記入、歴史年表をイメージして)
①	8	30	モデルロケット四級ライセンス取得のための講習とライセンスの発行
②			
③			
④			
⑤			
⑥			
⑦			
⑧			
⑨			
⑩			

○今月期のNEWS

上記の活動記録において最も印象的な出来事、または1ヶ月間の活動全体を通しての感想などを今月期のNEWSとして400~450字でまとめて下さい。

※文章は「です・ます」調で記入して下さい。

場所や出来事、状況などを記入するとともに、そのときの感想や学びも記入して下さい。

状況などは数字を使うと明確になります(例:たくさんの来場がありました→300人の来場者がありました)。

この部分(写真を含めて)を「おもプロ通信」に利用します。御了承ください。

文章	写真
<p>今月の活動のメインは、ロケットの基礎講習と4級資格の取得を行いました。この講習ではロケット設計の基礎、歴史、ロケットの取り扱いについて、ロケットの打ち上げなどを学習しました。具体的には200m以上の打ち上げには、申請が必要であるなど法律についてもまなびました。やはり危険物を取り扱うのでしっかりと法律や、ルールを守って学校や地域に迷惑をかけないように計画を進めることが大切だと思いました。この資格によりABC型のエンジンの使用ができるようになりました。しかし缶サットに用いるエンジンのタイプはF型以上なのでさらに3級の取得が必要です。また3級の資格を取得すると指導講師資格が取れるようになります。ロケットの打ち上げ教室なども開催できるようになります。今後の活動の幅を広げるためにも3級の資格が必要です。現在はチームの数人は3級の取得に向けて準備をしています。9月はメンバーの都合が悪く集まれる機会がありませんでしたので個人での活動が中心となっています。しかし資格の取得によってエンジンも取り扱えるようになり、計画としては前進していくと思います。今月学んだ知識を計画に還元して行きます。</p>	<p>この場所への写真の挿入はこちらで行います。 このエクセルファイルとともに 写真ファイルを別に添付して下さい。 写真は横長のものでお願いします。</p>
	写真のタイトル(20字以内)
	文字数 0 字
文字数 501 字	

○来月期の活動予定

来月期の活動予定を箇条書きで端的に記入して下さい。

文末には括弧書きで実施予定時期を記入して下さい。

※5項目以上有る場合はここに主な事項のみを記入し、シート「別紙」にその他を記入して下さい。

- ・ ロケットの模型作り
- ・ 機体の作成
- ・ 他大学との交流
- ・
- ・

おもしろプロジェクト月間活動報告書

(山大グリーン・ツーリズム)

報告期 08月分 (08/21~09/20)
 提出日 2014 年 9 月 19 日
 記入者 豊田 実歩

○活動記録

1ヶ月間の活動において、主な事項を記入して下さい。

※10項目以上有る場合はここに主な事項のみを記入し、シート「別紙」にその他を記入して下さい。

	月	日	概要(端的に出来事を1行で記入、歴史年表をイメージして)
①	8	21	草引き、収穫(ゴーヤ・きゅうり)
②	8	28	草引き、収穫(カボチャ)
③	9	4	草引き
④			
⑤			
⑥			
⑦			
⑧			
⑨			
⑩			

○今月期のNEWS


上記の活動記録において最も印象的な出来事、または1ヶ月間の活動全体を通しての感想などを今月期のNEWSとして400~450字でまとめて下さい。

※文章は「です・ます」調で記入して下さい。

場所や出来事、状況などを記入するとともに、そのときの感想や学びも記入して下さい。

状況などは数字を使うと明確になります(例:たくさんの来場がありました→300人の来場者がありました)。

この部分(写真を含めて)を「おもプロ通信」に利用します。御了承ください。

文章	写真
<p>夏野菜の収穫が終盤にさしかかりました。6月の初めに植えた5株のカボチャの苗から、約60個のカボチャを収穫することができました。留学生の方々も植えたコスモスも見ごろを迎え、畑でも秋を感じる今日この頃です。9月に入り、秋野菜の計画を立てています。メンバーの話し合いで、「採れた野菜で鍋がしたい」という声があり、鍋の具材になる白菜や大根を注文しました。寒い冬の日には山大産の野菜鍋を食べるのが、とても楽しみです。9月と言えば「食欲の秋」。畑のさつまいもがすすくすく成長しています。芋ほりの時には、焼きいもや、スイートポテトなど秋の味覚を堪能したいと思います。8月の終わりに一緒に畑で活動していた二人の留学生が帰国され、寂しい気持ちでいっぱいです。この二人の留学生との交流で、畑が人とつながる場になることを再確認しました。これからも、この畑での出会いを大切に、一人一人の居場所になることを目指して、後期も頑張りたいです。</p>	
	<p>写真のタイトル(20字以内) こんなにたくさん収穫できました</p>
	<p>文字数 15 字</p>
<p>文字数 406 字</p>	

○来月期の活動予定

来月期の活動予定を箇条書きで端的に記入して下さい。

文末には括弧書きで実施予定時期を記入して下さい。

※5項目以上有る場合はここに主な事項のみを記入し、シート「別紙」にその他を記入して下さい。

- ・ 肥料づくり場所設置(9/21)
- ・ 夏野菜の片づけ、秋野菜の種まき・苗植え(9/24)
- ・ ホームカミングデー展示物作成(9/25)
- ・
- ・

おもしろプロジェクト月間活動報告書

(ソーラーカープロジェクト2014)

報告期 08月分 (08/21~09/20)
提出日 2014 年 9 月 20 日
記入者 小野本成克

○活動記録

1ヶ月間の活動において、主な事項を記入して下さい。

※10項目以上有る場合はここに主な事項のみを記入し、シート「別紙」にその他を記入して下さい。

	月	日	概要(端的に出来事を1行で記入、歴史年表をイメージして)
①	8	21	ソーラーカーボディの保管場所変更
②	8	25	ミーティング(ボディの保管場所や作業場所について)
③	9	4	ミーティング(常盤工業会のヒアリング対策)
④	9	6	報告書の作成
⑤	9	9	常盤工業会ヒアリング
⑥	9	10	ミーティング(ボディの保管場所や作業場所について)
⑦	9	12	ミーティング(ボディの保管場所や作業場所について)
⑧	9	13	下関サイエンスフェスタへの参加
⑨	9	19	ソーラーカーの講義等への展示
⑩	9	20	報告書の作成

○今月期のNEWS


上記の活動記録において最も印象的な出来事、または1ヶ月間の活動全体を通しての感想などを今月期のNEWSとして400~450字でまとめて下さい。

※文章は「です・ます」調で記入して下さい。

場所や出来事、状況などを記入するとともに、そのときの感想や学びも記入して下さい。

状況などは数字を使うと明確になります(例:たくさんの来場がありました→300人の来場者がありました)。

この部分(写真を含めて)を「おもプロ通信」に利用します。御了承ください。

文章	写真
<p>大会が終わり、繰り返しミーティングを行うことで活動や大会の反省から来年への活動方針などを決めました。ミーティングの結果、ボディは今年度のものを改良し、モーターの仕様変更とオーバーホールとバッテリーの購入することを決めました。そして、来年の大会では周回数35周以上と上位入賞を目指します。モーターの仕様変更やバッテリーの購入するにあたって約30万円程の資金が追加が必要となったため、常盤工業会から資金援助を募りました。今年度作成したソーラーカーは昨年のもより大きく設計したため、ガレージへの収納が難しくなりました。そこで、ボディの保管と部員の募集も兼ねて工学部の講義棟内に展示することにしました。今後の活動としては、効率よく夜間や雨天時も活動するために、1番の課題である、活動場所を探すことに専念していきます。また、新しいホイールをつけれるようにタイヤのハブの設計を行います。今回の大会での反省や考察を元に試走を繰り返し、改良改善を行いつつ来年度に良い結果が残せるようにこれから努力します。</p>	
	<p>写真のタイトル(20字以内)</p> <p>展示写真</p>
	<p>文字数 4 字</p>
<p>文字数 445 字</p>	

○来月期の活動予定

来月期の活動予定を箇条書きで端的に記入して下さい。

文末には括弧書きで実施予定時期を記入して下さい。

※5項目以上有る場合はここに主な事項のみを記入し、シート「別紙」にその他を記入して下さい。

- ・ 大会報告書の作成
- ・ ガレージの補強
- ・ 試走の計画
- ・ ハブ設計
- ・ 宇部祭りの準備

おもしろプロジェクト月間活動報告書

(電腦飛行)

報告期 08月分 (08/21~09/20)
 提出日 2014 年 9 月 17 日
 記入者 菅野・田口

○活動記録

1ヶ月間の活動において、主な事項を記入して下さい。

※10項目以上有る場合はここに主な事項のみを記入し、シート「別紙」にその他を記入して下さい。

	月	日	概要 (端的に出来事を1行で記入、歴史年表をイメージして)
①	9	1	定例ミーティングを実施. 機体設計
②	9	2	投下機構設計 (CAD)
③	9	5	飛行テスト (投下機構作動確認, バッテリー持ち時間計測)
④	9	11	機体製作 舵の製作 主翼製作
⑤	9	12	機体製作
⑥	9	13	機体完成
⑦	9	16	テスト飛行 (自動制御の確認)
⑧	9	17	
⑨			
⑩			

○今月期のNEWS


上記の活動記録において最も印象的な出来事、または1ヶ月間の活動全体を通しての感想などを今月期のNEWSとして400~450字でまとめて下さい。

※文章は「です・ます」調で記入して下さい。

場所や出来事、状況などを記入するとともに、そのときの感想や学びも記入して下さい。

状況などは数字を使うと明確になります (例: たくさんの来場がありました→300人の来場者がありました)。

この部分 (写真を含めて) を「おもプロ通信」に利用します。御了承ください。

文章	写真
<p>8月に完成させた2号機のテスト飛行を行いました。今回の機体はレーザー加工機を用いて製作しました。前回の機体では実現できなかったリブの肉抜きも行き、約50gの軽量化に成功しました。また、投下機構もシンプルな構造に変更しました。そのため、初号機より安定した飛行ができていました。しかし、エルロンの面積が小さかったので、エルロンの効きが悪くバンク旋回が上手くいきませんでした。</p> <p>以上を考慮して、本番機体の設計、製作を行いました。エルロンの面積を改良し、また投下機構と機体の接合部の部品を減らしました。エルロン、エレベータ、ラダー、投下機構のCADデータを作成して、効率化と再現性の向上を図りました。完成機体の重量は、2号機に比べてさらに10g軽量化出来ました。</p> <p>そして完成後、本番機体のテスト飛行を行いました。エルロンは前回よりも面積を大きくしましたが、旋回性能はほとんど変わりませんでした。</p> <p>大会まで残り僅かですが、さらに問題点の改善を行っていききたいと思います。</p>	
	<p>写真のタイトル (20字以内)</p> <p>本番用機体</p>
	<p>文字数 5 字</p>
<p>文字数 435 字</p>	

○来月期の活動予定

来月期の活動予定を箇条書きで端的に記入して下さい。

文末には括弧書きで実施予定時期を記入して下さい。

※5項目以上有る場合はここに主な事項のみを記入し、シート「別紙」にその他を記入して下さい。

- ・ テスト飛行での評価
- ・ 自動制御装置の完成
- ・ 最終調整
- ・
- ・

おもしろプロジェクト月間活動報告書

(月 1 !!Global ☆)

報告期 08月分 (08/21~09/20)
 提出日 2014 年 9 月 22 日
 記入者

○活動記録

1ヶ月間の活動において、主な事項を記入して下さい。

※10項目以上有る場合はここに主な事項のみを記入し、シート「別紙」にその他を記入して下さい。

	月	日	概要(端的に出来事を1行で記入、歴史年表をイメージして)
①	8	22	サバイバルキャンプスタッフ会議、ミッションのアイデアを出し合う。
②	8	25	サバイバルキャンプスタッフ会議、ミッションのアイデアを具体化。
③	9	4	サバイバルキャンプスタッフ会議、ミッションの内容を審議。ミッションの追加。
④	9	8	徳地青少年自然の家へ下見に行きミッションが可能なのかと所要時間を確認。
⑤	9	11	サバイバルキャンプスタッフ会議、ミッションの内容を再構築。
⑥	9	12	サバイバルキャンプスタッフ会議、ミッションに必要なもの・ルールの確認。
⑦	9	17	徳地青少年自然の家へ行きスタッフ全員で最終確認&リハーサル。備品の作成。
⑧	9	18	備品の作成
⑨	9	19	サバイバルキャンプ初日(昼の大型ミッション・野外炊飯・夜ミッション・スタッフ会議)
⑩	9	20	サバイバルキャンプ2日目(プレゼン発表会・表彰式・スポーツ大会)

○今月期のNEWS


上記の活動記録において最も印象的な出来事、または1ヶ月間の活動全体を通しての感想などを今月期のNEWSとして400~450字でまとめて下さい。

※文章は「です・ます」調で記入して下さい。

場所や出来事、状況などを記入するとともに、そのときの感想や学びも記入して下さい。

状況などは数字を使うと明確になります(例:たくさんの来場がありました→300人の来場者がありました)。

この部分(写真を含めて)を「おもプロ通信」に利用します。御了承ください。

文章	写真
<p>今月は当初から計画していた大型イベントのサバイバルキャンプを行いました。今回の企画リーダーは幹部の3人で行いました。まず大変だったことは人集めでした。今後のことも考え、1, 2年生に積極的にスタッフをやってもらおうつもりでしたが、なかなか集まらず苦戦しました。ちらしを作ってひとりひとりに配ったり、SNSを利用しましたが、うまくいかず、結局声掛けで集まった3年生が多くなってしまいました。また、参加者を集めるのが遅れてしまい、ぎりぎりになってもまだ足りないという状況でした。結局スタッフは14人、参加者24人で、当日は計35人、うち留学生は3人でキャンプを行いました。また、スタッフの打ち合わせが夏休みという事もあり、全員そろっての打ち合わせがほぼできなかつたり、キャンプ先との打ち合わせで自分たちの思った通りにできないことも多くありました。しかし問題はたくさんありましたが、当日は参加者、スタッフから「楽しかった」と声が聞け、たくさんの笑顔や交流があふれるイベントとなり、嬉しかったです。</p>	
	<p>写真のタイトル(20字以内) チームでひとつ、最後はみんなでひとつ!</p>
<p>文字数 443 字</p>	<p>文字数 19 字</p>

○来月期の活動予定

来月期の活動予定を箇条書きで端的に記入して下さい。

文末には括弧書きで実施予定時期を記入して下さい。

※5項目以上有る場合はここに主な事項のみを記入し、シート「別紙」にその他を記入して下さい。

- ・ 新しく山口大学へ来た留学生をメインとしたウェルカムパーティー
- ・ 後期イベント企画者会議
- ・ 10月イベントの準備
- ・ 10月イベント
- ・

おもしろプロジェクト月間活動報告書

(MOTTAINAI ☆PROJECT)

報告期 08月分 (08/21~09/20)

提出日 2014 年 9 月 19 日

記入者 畑中千尋

○活動記録

1ヶ月間の活動において、主な事項を記入して下さい。

※10項目以上有る場合はここに主な事項のみを記入し、シート「別紙」にその他を記入して下さい。

	月	日	概要(端的に出来事を1行で記入、歴史年表をイメージして)
①	9	11	ポップ・ポスター制作、ポスター掲示
②	9	17	新留学生を対象に生活用品の配布
③	9	18	お世話になった部署の方々へお礼に行く、改善点等に関するアンケートの実施
④			
⑤			
⑥			
⑦			
⑧			
⑨			
⑩			

○今月期のNEWS

上記の活動記録において最も印象的な出来事、または1ヶ月間の活動全体を通しての感想などを今月期のNEWSとして400~450字でまとめて下さい。

※文章は「です・ます」調で記入して下さい。

場所や出来事、状況などを記入するとともに、そのときの感想や学びも記入して下さい。

状況などは数字を使うと明確になります(例:たくさんの来場がありました→300人の来場者がありました)。

この部分(写真を含めて)を「おもプロ通信」に利用します。御了承ください。

文章	写真
<p>こんにちは、MOTTAINAI☆PROJECTの畑中です!9月17日についてプロジェクト本番を迎えましたので、その結果を報告させていただきます!先月留学生の方から譲り受けた生活用品は、無事新留学生のもとに届けることができました\(^o^)/調理器具や消耗品まで、実に様々かつ点数も多かったのですが、ごみにならないか危惧していたのですが、そのような心配もなく11人の新留学生さんが瞬く間に受け取って行かれました。さらに、お礼にと母国のお菓子をプレゼントしてもらったりと、国境を超えた学生間の繋がりを感ずることもできました。一つの企画を成し遂げた達成感は何れも勿論ですが、それを通じて新たな出逢いを(留学生も日本人も)お互いが感じることのできた喜び、本当に得るものが多かった企画でした。この一連の企画の背景には多くの方のご理解とご協力があったということを忘れずに、これからの活動も頑張っていきたいと思えます!本当にありがとうございました!</p>	<p>この場所への写真の挿入はこちらで行います。 このエクセルファイルとともに 写真ファイルを別に添付して下さい。 写真は横長のものでお願いします。</p>
	<p>写真のタイトル(20字以内)</p>
	<p>文字数 0 字</p>
<p>文字数 415 字</p>	

○来月期の活動予定

来月期の活動予定を箇条書きで端的に記入して下さい。

文末には括弧書きで実施予定時期を記入して下さい。

※5項目以上有る場合はここに主な事項のみを記入し、シート「別紙」にその他を記入して下さい。

- ・ 反省会
- ・ 後期までに時間があるので、その間何をするか決める
- ・ ホームページで掲示するポスター作り
- ・
- ・

おもしろプロジェクト月間活動報告書

(Code Orange)

報告期 08月分 (08/21~09/20)
 提出日 2014 年 9 月 19 日
 記入者 河生 多佳雄

○活動記録

1ヶ月間の活動において、主な事項を記入して下さい。

※10項目以上有る場合はここに主な事項のみを記入し、シート「別紙」にその他を記入して下さい。

	月	日	概要 (端的に出来事を1行で記入、歴史年表をイメージして)
①	9	3	頌徳碑清掃
②	9	9	定例会【First aid 痙攣】
③	9	10	定例会【First aid 低体温症、凍傷】
④	9	17	定例会【First aid 胸腹部外傷】
⑤			
⑥			
⑦			
⑧			
⑨			
⑩			

○今月期のNEWS


上記の活動記録において最も印象的な出来事、または1ヶ月間の活動全体を通しての感想などを今月期のNEWSとして400~450字でまとめて下さい。

※文章は「です・ます」調で記入して下さい。

場所や出来事、状況などを記入するとともに、そのときの感想や学びも記入して下さい。

状況などは数字を使うと明確になります (例: たくさんの来場がありました→300人の来場者がありました)。

この部分 (写真を含めて) を「おもプロ通信」に利用します。御了承ください。

文章	写真
<p>今月は、6月にFirst aidの勉強会と資格を取りに広島まで行った時の知識をオレンジメンバーの知識向上と勉強の意識改革を含めて先輩方や同期、後輩と共に勉強会を開いています。今月は、痙攣、低体温症・凍傷と胸腹部外傷というよく耳にするものに対する対応方法を勉強しました。勉強会の中身も大変わかりやすくすぐにでも取り組めるようにどうしたらいいのかが事細かに書かれており大変良い出来のものであった。また勉強会当日には、新メンバーを含めて20名が参加して教室に立ち見が出るほどたくさんの方が集まってくれました。来月もこの勉強会が続きますので楽しみです。さらに11月の医学祭に向けて今年は4つの救命の連鎖をテーマにした新しい取り組みを考えており練習会や勉強会が増えますが頑張っていこうと思います。さらに今回の医学祭のこの取り組みにより多くの宇部市民や山口県内の人たちに心肺蘇生の大切さが伝わればよいなと考えています。</p>	
	<p>写真のタイトル (20字以内) 定例会【First aid】</p>
	<p>文字数 14 字</p>
<p>文字数 403 字</p>	

○来月期の活動予定

来月期の活動予定を箇条書きで端的に記入して下さい。

文末には括弧書きで実施予定時期を記入して下さい。

※5項目以上有る場合はここに主な事項のみを記入し、シート「別紙」にその他を記入して下さい。

- ・
- ・
- ・
- ・
- ・