

# おもしろプロジェクト月間活動報告書

( 地域に物知り博士を増やそう！ )

報告期 09月分 (09/21~10/20)  
 提出日 2014 年 10 月 12 日  
 記入者 竹下 幸恵

## ○活動記録

1ヶ月間の活動において、主な事項を記入して下さい。

※10項目以上有る場合はここに主な事項のみを記入し、シート「別紙」にその他を記入して下さい。

	月	日	概要(端的に出来事を1行で記入、歴史年表をイメージして)
①	9	21	一の坂川清掃・看板作り
②		24	アートふるプレ・チョーク作り
③	10	3	アートふる山口 前日準備
④		4	アートふる山口
⑤		5	アートふる山口
⑥			
⑦			
⑧			
⑨			
⑩			

## ○今月期のNEWS


上記の活動記録において最も印象的な出来事、または1ヶ月間の活動全体を通しての感想などを今月期のNEWSとして400~450字でまとめて下さい。

※文章は「です・ます」調で記入して下さい。

場所や出来事、状況などを記入するとともに、そのときの感想や学びも記入して下さい。

状況などは数字を使うと明確になります(例:たくさんの来場がありました→300人の来場者がありました)。

この部分(写真を含めて)を「おもプロ通信」に利用します。御了承ください。

文章	写真
<p>今月はめだかの学校の一大イベントであるアートふる山口がありました。毎年10月上旬に一の坂川沿いや堅小路周辺を中心に開催される「芸術」をテーマにしたイベントです。着物の着付け体験や作品展示、ステージイベントなどイベントが盛りだくさんです。毎年参加させていただいており、めだかの学校としては、木の実で工作、小石にお絵かき、地面に落書きをしました。木の実で工作では、どんぐりでストラップを作ったり、枝やまつぼっくりを使って自由に作品を作ってもらいました。小石にお絵かきでは絵具で石に絵を描いてもらい、個性あふれる作品が出来上がりました。地面に落書きでは、めだか手作りのチョークを使って好きなように絵を描いてもらいました。子供から大人の方まで幅広く楽しんでもらえました。2日目は台風による天気の心配もありましたが無事に終わることができました。また、赤レンガのステージイベントの司会をさせていただき、とても貴重な経験になりました。</p>	
	<p>写真のタイトル(20字以内) 小石にお絵かき 作品</p>
	<p>文字数 10 字</p>
<p>文字数 410 字</p>	

## ○来月期の活動予定

来月期の活動予定を箇条書きで端的に記入して下さい。

文末には括弧書きで実施予定時期を記入して下さい。

※5項目以上有る場合はここに主な事項のみを記入し、シート「別紙」にその他を記入して下さい。

- ・ チャレンジ教室 防災の勉強 (10月25日)
- ・ チャレンジ教室 芋ほり (11月8日)
- ・ 平川まつり ぶんぶんゴマ (11月16日)
- ・
- ・

# おもしろプロジェクト月間活動報告書

( アジアカレッジ )

報告期 09月分 (09/21~10/20)

提出日 2014 年 10 月 18 日

記入者 森真輝人

## ○活動記録

1ヶ月間の活動において、主な事項を記入して下さい。

※10項目以上有る場合はここに主な事項のみを記入し、シート「別紙」にその他を記入して下さい。

	月	日	概要(端的に出来事を1行で記入、歴史年表をイメージして)
①			アジアカレッジ活動のまとめ作業(来年の運営の参考のため)
②			
③			
④			
⑤			
⑥			
⑦			
⑧			
⑨			
⑩			

## ○今月期のNEWS


上記の活動記録において最も印象的な出来事、または1ヶ月間の活動全体を通しての感想などを今月期のNEWSとして400~450字でまとめて下さい。

※文章は「です・ます」調で記入して下さい。

場所や出来事、状況などを記入するとともに、そのときの感想や学びも記入して下さい。

状況などは数字を使うと明確になります(例:たくさんの来場がありました→300人の来場者がありました)。

この部分(写真を含めて)を「おもプロ通信」に利用します。御了承ください。

文章	写真
<p>夏も終わりアジアカレッジのスタッフ8名で2014年の前期の活動の詳細をまとめる作業をした。夏のアジアカレッジが終わって2か月が経とうとしている。活動の内容を文章に起こしてみるといかに私たちがよい経験をできたのか改めて理解することができた。この活動報告書を来年、再来年、これからのスタッフが参考にして私たちが運営してきたアジアカレッジよりもすばらしいアジアカレッジを造ってくれることを心から願っている。その報告書を書く中で印象に残ったのはやはり長門市で行った海岸清掃だ。アジアカレッジの参加者全員で協力して地引網を引き大量のゴミを回収する。それを私達自身で分別する。そういった過程のなかで環境問題を実感することができた。普段、環境問題はテレビの奥の世界の話だと思っていたが山口県でも大量のゴミがあった。しかもそのゴミは日本のものだけでなく外国からのものも多数あった。やはり環境問題は世界中の人が一緒に考えていかなければいけない重要な問題だとわかった。</p>	
	<p>写真のタイトル(20字以内) 来年のための報告書作成</p>
<p>文字数 424 字</p>	<p>文字数 11 字</p>

## ○来月期の活動予定

来月期の活動予定を箇条書きで端的に記入して下さい。

文末には括弧書きで実施予定時期を記入して下さい。

※5項目以上有る場合はここに主な事項のみを記入し、シート「別紙」にその他を記入して下さい。

- ・
- ・
- ・
- ・
- ・

# おもしろプロジェクト月間活動報告書

( 缶サット計画 )

報告期 09月分 (09/21~10/20)  
 提出日 2014 年 10 月 20 日  
 記入者 合志 義亜

## ○活動記録

1ヶ月間の活動において、主な事項を記入して下さい。

※10項目以上有る場合はここに主な事項のみを記入し、シート「別紙」にその他を記入して下さい。

	月	日	概要 (端的に出来事を1行で記入、歴史年表をイメージして)
①	9	30	モデルロケットの設計
②	10	6	モデルロケットの設計
③	10	13	モデルロケットの設計
④	10	18	材料の下見
⑤			
⑥			
⑦			
⑧			
⑨			
⑩			

## ○今月期のNEWS

上記の活動記録において最も印象的な出来事、または1ヶ月間の活動全体を通しての感想などを今月期のNEWSとして400~450字でまとめて下さい。

※文章は「です・ます」調で記入して下さい。

場所や出来事、状況などを記入するとともに、そのときの感想や学びも記入して下さい。

状況などは数字を使うと明確になります (例: たくさんの来場がありました→300人の来場者がありました)。

この部分 (写真を含めて) を「おもプロ通信」に利用します。御了承ください。

文章	写真
<p>今月は、種子島ロケットコンテストの出場に向けてロケット本体の設計を中心に活動してきました。夏休み期間にロケットの講習会に参加し、資格を取得したメンバーが中心となってロケット設計の基礎を教えながら進めていきました。ロケット設計の基礎として重心と圧重心の関係が重要になってきます。この位置関係が崩れるとまったく飛ばないものになってしまいます。材料の軽量化も必要なので、ホームセンターに使えそうな材料を探しに行きました。求めるような材料がなかなか見つかりませんが、メンバーで意見を出しながら代用品を見つけていきました。材料が決まっていけば調整を繰り返しながら期待の設計に取り掛かれるのですが、材料選びは機体の性能に大きくかわってくるので慎重に進めていきたいです。12月末までが大会の申込期間です。その前に機体の安全審査があるので、それまでに間に合うように活動していきます。またミニジャンボリーへの参加も考えているので自分たちのやっことを広く発信していきたいと思っています。</p>	<p>この場所への写真の挿入はこちらで行います。                  このエクセルファイルとともに                  写真ファイルを別に添付して下さい。                  写真は横長のものでお願いします。</p>
	<p>写真のタイトル (20字以内)</p>
	<p>文字数 0 字</p>
<p>文字数 443 字</p>	

## ○来月期の活動予定

来月期の活動予定を箇条書きで端的に記入して下さい。

文末には括弧書きで実施予定時期を記入して下さい。

※5項目以上有る場合はここに主な事項のみを記入し、シート「別紙」にその他を記入して下さい。

- ・ ロケットの制作
- ・ 3級ライセンスの取得
- ・ ミニジャンボリーへの参加
- ・
- ・

# おもしろプロジェクト月間活動報告書

( 山 大 グ リ ー ン ・ ツ ー リ ズ ム )

報告期 09月分 (09/21~10/20)  
 提出日 2014 年 10 月 19 日  
 記入者 豊田 実歩

## ○活動記録

1ヶ月間の活動において、主な事項を記入して下さい。

※10項目以上有る場合はここに主な事項のみを記入し、シート「別紙」にその他を記入して下さい。

	月	日	概要(端的に出来事を1行で記入、歴史年表をイメージして)
①	9	22	収穫(ゴーヤ・ピーマン・トマト)片づけ、肥料づくりの枠作り
②	9	25	にんじんの種まき
③	9	26	ブロッコリーの苗植え、肥料まき
④	9	30	水やり(にんじん、ブロッコリー)、収穫(ピーマン、ゴーヤ)
⑤	10	15	夏野菜の収穫・片づけ(ゴーヤ・ピーマン・オクラ)肥料まき、秋野菜の種まき(大根・玉ねぎ・白)
⑥			
⑦			
⑧			
⑨			
⑩			

## ○今月期のNEWS


上記の活動記録において最も印象的な出来事、または1ヶ月間の活動全体を通しての感想などを今月期のNEWSとして400~450字でまとめて下さい。

※文章は「です・ます」調で記入して下さい。

場所や出来事、状況などを記入するとともに、そのときの感想や学びも記入して下さい。

状況などは数字を使うと明確になります(例:たくさんの来場がありました→300人の来場者がありました)。

この部分(写真を含めて)を「おもプロ通信」に利用します。御了承ください。

文章	写真
<p>放課後、畑に行くにあたりがあつという間に暗くなり、秋を感じる今日この頃です。そのような秋まただ中に、秋野菜の種をまきました。7人で活動し、まず初めに夏野菜の最後の収穫を行いました。ピーマンが50個以上収穫でき、みんなで分けました。自主活動ルームに持っていくと、学生がおられて、参加者以外の学生に野菜のおすそ分けができ、とてもうれしかったです。夏野菜を収穫した後は、秋野菜の種まきのために畝を作りました。誰の畝が一番きれいにできるかと、最後には競争になっていました。山大産野菜で鍋をすることを思い描きながら、玉ねぎと大根、白菜の種をまきました。最後に水やりをしていると、留学生の方が駆けつけて下さり、カラカラに干からびたオクラを見て、来年のために種を取っておこうと提案してくださいました。このオクラの種のように、この畑での人と人とのつながりも来年へとつなげていきたいなと思いました。今日まいた野菜の種の芽が出るのがとても楽しみです。</p>	
	<p>写真のタイトル(20字以内)                  種まきの様子です。早く鍋が食べたいなあ…</p>
	<p>文字数 20 字</p>
<p>文字数 417 字</p>	

## ○来月期の活動予定

来月期の活動予定を箇条書きで端的に記入して下さい。

文末には括弧書きで実施予定時期を記入して下さい。

※5項目以上有る場合はここに主な事項のみを記入し、シート「別紙」にその他を記入して下さい。

- ・ さつまいも掘りの宣伝ポスターづくり (10/22)
- ・ かぶの種まき (10/22)
- ・ 畑の看板作り (10/29)
- ・ さつまいも掘り (11/12)
- ・

# おもしろプロジェクト月間活動報告書

( ソーラーカープロジェクト2014 )

報告期 09月分 (09/21~10/20)  
提出日 2014 年 10 月 18 日  
記入者 小野本成克

## ○活動記録

1ヶ月間の活動において、主な事項を記入して下さい。

※10項目以上有る場合はここに主な事項のみを記入し、シート「別紙」にその他を記入して下さい。

	月	日	概要(端的に出来事を1行で記入、歴史年表をイメージして)
①	9	24	大会報告書の制作
②	9	26	大会報告書の提出
③	9	27	常盤工業会会報資料と中間報告書の制作
④	9	29	中間報告書の添削
⑤	9	30	常盤工業会会報資料と中間報告書提出
⑥	10	1	ミーティング
⑦	10	8	宇部祭りの資料提出
⑧	10	10	常盤工業会予算の使用明細書の提出
⑨	10	18	月刊報告書制作
⑩			

## ○今月期のNEWS


上記の活動記録において最も印象的な出来事、または1ヶ月間の活動全体を通しての感想などを今月期のNEWSとして400~450字でまとめて下さい。

※文章は「です・ます」調で記入して下さい。

場所や出来事、状況などを記入するとともに、そのときの感想や学びも記入して下さい。

状況などは数字を使うと明確になります(例:たくさんの来場がありました→300人の来場者がありました)。

この部分(写真を含めて)を「おもプロ通信」に利用します。御了承ください。

文章	写真
<p>大会報告書を制作するとともに、今年度の予算についてもまとめました。予算については来年度に必要な金額の見積もりをたて、維持費や消耗品以外にどのくらい余裕があるか考え、改良、改善にどのくらいの予算が回せるかを話し合いました。また、大会前にはできなかった、部員同士が私的な場で交流する機会を増やした。キャンプや飲み会を行いより結束力をまし一人ひとりがミーティングなどで発言しやすいように努めました。また、来月2日に行われる地域交流の場である宇部祭りの準備も行いました。工学的なことが詳しくない方や子供でも分かりやすく、理解できるようにポスターなどを制作し工学部の魅力発信が行えるようにします。今月は事務系の活動を中心に行いました。報告書の作成は地味な作業で大変でしたが、自分たちの活動を言葉にまとめることで今後のソーラーカー制作に関する指針を明確にすることができました。この指針をもとに部員同士団結して頑張ります。</p>	
	<p>写真のタイトル(20字以内) 報告書作成風景</p>
	<p>文字数 7 字</p>
<p>文字数 404 字</p>	

## ○来月期の活動予定

来月期の活動予定を箇条書きで端的に記入して下さい。

文末には括弧書きで実施予定時期を記入して下さい。

※5項目以上有る場合はここに主な事項のみを記入し、シート「別紙」にその他を記入して下さい。

- ・ 宇部祭りの準備
- ・ ガレージの補強
- ・ 試走の計画
- ・ ハブ設計
- ・

# おもしろプロジェクト月間活動報告書

( 電腦飛行 )

報告期 09月分 (09/21~10/20)  
提出日 2014 年 10 月 17 日  
記入者 前田

## ○活動記録

1ヶ月間の活動において、主な事項を記入して下さい。

※10項目以上有る場合はここに主な事項のみを記入し、シート「別紙」にその他を記入して下さい。

	月	日	概要(端的に出来事を1行で記入、歴史年表をイメージして)
①	9	22	試験飛行・飛行練習・ポスター制作
②	9	23	試験飛行・飛行練習・ポスター制作
③	9	25	試験飛行・飛行練習
④	9	26	大会会場へ移動
⑤	9	27	大会1日目
⑥	9	28	大会2日目
⑦	9	29	帰宅
⑧	10	13	ミーティングを実施。今後の方針について話し合った。
⑨			
⑩			

## ○今月期のNEWS


上記の活動記録において最も印象的な出来事、または1ヶ月間の活動全体を通しての感想などを今月期のNEWSとして400~450字でまとめて下さい。

※文章は「です・ます」調で記入して下さい。

場所や出来事、状況などを記入するとともに、そのときの感想や学びも記入して下さい。

状況などは数字を使うと明確になります(例:たくさんの来場がありました→300人の来場者がありました)。

この部分(写真を含めて)を「おもプロ通信」に利用します。御了承ください。

文章	写真
<p>9月27・28日に、本プロジェクトの目標である全日本学生室内飛行ロボットコンテストに出場しました。大会1日目は機体審査と手動制御部門の予選があり、機体審査は無事通過することが出来ました。2日目は練習飛行と自動制御部門の競技があり、練習飛行では工学部の体育館では出来なかったミッションの確認をしました。予選では自動制御の水平旋回が上手くいかず点数が伸びなかったため本戦出場が危ぶまれましたが、審査員推薦により本戦に出場することができました。本戦では、救援物資投下・ゲート通過・手放し飛行・無動力滑空は上手くでき、上位チームと引けを取らない得点でしたが自動制御が上手くいきませんでした。結果は7位となり、飛行競技での入賞は出来ませんでした。審査により「ベストクラフト賞(三菱重工賞)」という特別賞を頂きました。機体の製作にレーザー加工を用いたことやLEDを用いて機体の状態を確認できるようにした事が評価されました。結果は満足のいくものではありませんでしたが、非常に良い経験が出来ました。これからは、大会の経験を活かして機体の改良をしていこうと考えています。</p>	
	<p>写真のタイトル(20字以内) 大会後のしらすぎとチームメンバー</p>
<p>文字数 477 字</p>	<p>文字数 16 字</p>

## ○来月期の活動予定

来月期の活動予定を箇条書きで端的に記入して下さい。

文末には括弧書きで実施予定時期を記入して下さい。

※5項目以上有る場合はここに主な事項のみを記入し、シート「別紙」にその他を記入して下さい。

- ・ しらすぎの改良
- ・ 「常盤祭」への参加
- ・ 来年度に向けて機体の検討
- ・
- ・

# おもしろプロジェクト月間活動報告書

( 月1!!Global☆ )

報告期 09月分 (09/21~10/20)  
 提出日 2014 年 10 月 20 日  
 記入者 弘中 眞子

## ○活動記録

1ヶ月間の活動において、主な事項を記入して下さい。

※10項目以上有る場合はここに主な事項のみを記入し、シート「別紙」にその他を記入して下さい。

	月	日	概要(端的に出来事を1行で記入、歴史年表をイメージして)
①	9	21	次回イベントの会議
②	10	7	次回イベントの会議
③	10	10	次回イベントの会議
④	10	15	次回イベントの会議
⑤	10	18	9月イベントの反省会 後期イベントの会議 10月イベント
⑥			
⑦			
⑧			
⑨			
⑩			

## ○今月期のNEWS


上記の活動記録において最も印象的な出来事、または1ヶ月間の活動全体を通しての感想などを今月期のNEWSとして400~450字でまとめて下さい。

※文章は「です・ます」調で記入して下さい。

場所や出来事、状況などを記入するとともに、そのときの感想や学びも記入して下さい。

状況などは数字を使うと明確になります(例:たくさんの来場がありました→300人の来場者がありました)。

この部分(写真を含めて)を「おもプロ通信」に利用します。御了承ください。

文章	写真
<p>今月は18日に後期から新しく山口へ来た留学生のWelcomePartyをしました。参加人数は合計で80人(内留学生36人)でした。内容は、留学生が新しい友達を見つけられるような、アイスブレイキングなどをしました。今回のイベントは1年生が担当しました。多くの参加者が来たので企画が大変でしたが、代表たちでフォローするようにしました。</p> <p>イベント当日の午前中には9月の大型イベントの反省会をしました。多くの反省点が出たので、それを2月の大型イベントに生かしていきたいと思います。例えば、スタッフを多く集めたものの、その大半が一部のスタッフに仕事任せてしまい、一部のスタッフの負担が大きくなってしまっていることが特に多くの人からあげられました。準備期間が非常に短かったことが原因になったと思います。</p> <p>また、後期にやってみたいことを提案し合って後期のイベントにも使ってもらえるような案を作成しました。後期には留学生も企画を希望しているので入れていこうと思います。</p>	 <p>写真のタイトル(20字以内) 10月イベント風景</p> <p>文字数 9 字</p>
<p>文字数 427 字</p>	

## ○来月期の活動予定

来月期の活動予定を箇条書きで端的に記入して下さい。

文末には括弧書きで実施予定時期を記入して下さい。

※5項目以上有る場合はここに主な事項のみを記入し、シート「別紙」にその他を記入して下さい。

- ・ 10月のイベント反省
- ・ 11月のイベント準備
- ・
- ・
- ・

# おもしろプロジェクト月間活動報告書

( 山口大学フォーミュラレーシングチーム )

報告期 09月分 (09/21~10/20)  
 提出日 2014 年 10 月 31 日  
 記入者 松本 貴志

## ○活動記録

1ヶ月間の活動において、主な事項を記入して下さい。

※10項目以上有る場合はここに主な事項のみを記入し、シート「別紙」にその他を記入して下さい。

	月	日	概要(端的に出来事を1行で記入、歴史年表をイメージして)
①	10	4	第2回山口大学ホームカミングデーに参加
②	10	27	ミーティング
③			
④			
⑤			
⑥			
⑦			
⑧			
⑨			
⑩			

## ○今月期のNEWS

上記の活動記録において最も印象的な出来事、または1ヶ月間の活動全体を通しての感想などを今月期のNEWSとして400~450字でまとめて下さい。

※文章は「です・ます」調で記入して下さい。

場所や出来事、状況などを記入するとともに、そのときの感想や学びも記入して下さい。

状況などは数字を使うと明確になります(例:たくさんの来場がありました→300人の来場者がありました)。

この部分(写真を含めて)を「おもプロ通信」に利用します。御了承ください。

文章	写真
<p>10月4日に開催された第2回山口大学ホームカミングデーにおもしろプロジェクト及び本プロジェクトの広報として参加しました。本プロジェクトの簡単な説明を記述したポスターを事前に作成し、そのポスターを用いてポスターセッションのような形式で来場者の皆様に紹介しました。このポスターは現在、工学部福利厚生棟2階の食堂入口付近に掲示していますので、是非ご覧になって頂ければと思います。また車両設計は次の段階へ移行し、車体の運動性能に大きな影響を与えるサスペンションの設計に入りました。車重・車両の全体の重心位置等様々なパラメーターにより、サスペンションに求められる特性が変化します。またサスペンションの設計は高度な工学的理論が基礎となります。今年度発足の本プロジェクトにとってサスペンションは車両設計の中でも最も困難な部分と言えますが、他大学の学生フォーミュラプロジェクトと連携して乗り越えていきたいと思っています。</p>	<p>この場所への写真の挿入はこちらで行います。                  このエクセルファイルとともに                  写真ファイルを別に添付して下さい。                  写真は横長のものでお願いします。</p>
	<p>写真のタイトル(20字以内)</p>
	<p>文字数 0 字</p>
<p>文字数 400 字</p>	

## ○来月期の活動予定

来月期の活動予定を箇条書きで端的に記入して下さい。

文末には括弧書きで実施予定時期を記入して下さい。

※5項目以上有る場合はここに主な事項のみを記入し、シート「別紙」にその他を記入して下さい。

- ・ エンジン供給決定に関するプレゼンテーション
- ・ 自動車技術会関西支部学生フォーミュラ委員会定例会議に初参加
- ・ 2014年度九州地区技術車検講習会へ参加
- ・
- ・



# おもしろプロジェクト月間活動報告書

( Code Orange )

報告期 09月分 (09/21~10/20)  
 提出日 2014 年 10 月 20 日  
 記入者 河生 多佳雄

## ○活動記録

1ヶ月間の活動において、主な事項を記入して下さい。

※10項目以上有る場合はここに主な事項のみを記入し、シート「別紙」にその他を記入して下さい。

	月	日	概要(端的に出来事を1行で記入、歴史年表をイメージして)
①	9	24	定例会：定例活動
②	9	26	定例会：定例活動
③	10	1	定例会：定例活動
④	10	2	総会
⑤	10	7	頌徳碑掃除：定例会
⑥	10	8	定例会：定例活動
⑦	10	9	医学祭練習会
⑧	10	15	定例会：定例活動 医学祭練習会
⑨	10	16	医学祭練習会
⑩	10	4	ホームカミングデー

## ○今月期のNEWS


上記の活動記録において最も印象的な出来事、または1ヶ月間の活動全体を通しての感想などを今月期のNEWSとして400~450字でまとめて下さい。

※文章は「です・ます」調で記入して下さい。

場所や出来事、状況などを記入するとともに、そのときの感想や学びも記入して下さい。

状況などは数字を使うと明確になります(例：たくさんの来場がありました→300人の来場者がありました)。

この部分(写真を含めて)を「おもプロ通信」に利用します。御了承ください。

文章	写真
<p>今月からコードオレンジのメインイベントである医学祭の練習会が午後から行われるようになりました。それに向けての定例会での勉強会にも後輩、先輩含めて気合が入っています。また新入生歓迎コンパを通じて先輩・後輩の繋がりができ医学祭に向けての練習会でも楽しくやっています。さらに今回の医学祭では、昨年と同様に二次救命処置(ACLS)のデモを医学祭のパートである医学展示のみならず行うのでそちらの準備もあり、毎日練習会と忙しいですが、毎年多くの方が足を運んでくれる医学祭に向けて完璧な準備をしたいと思っています。10月4日のホームカミングデーにおいて一般市民の方々が何を一番知りたいのかを理解できたので医学祭ではその事も含め勉強して臨みたいと思っています。医学祭までにオレンジのメンバーには実際の現場で対応できるようになったのかの確認を含めて下関・関門海峡マラソンや萩マラソンのボランティアに参加してもらおう予定です。</p>	 <p>写真のタイトル(20字以内) 新入生歓迎コンパ</p> <p>文字数 8 字</p>
<p>文字数 402 字</p>	

## ○来月期の活動予定

来月期の活動予定を箇条書きで端的に記入して下さい。

文末には括弧書きで実施予定時期を記入して下さい。

※5項目以上有る場合はここに主な事項のみを記入し、シート「別紙」にその他を記入して下さい。

- ・
- ・
- ・
- ・
- ・