

おもしろプロジェクト月間活動報告書

(山口学生宇宙開発研究プロジェクト (スぺ研))

報告期 08月分 (08/01~08/31)
 提出日 2015 年 10 月 1 日
 記入者 山本 赳之

○活動記録

1ヶ月間の活動において、主な事項を記入して下さい。

※10項目以上有る場合はここに主な事項のみを記入し、シート「別紙」にその他を記入して下さい。

	月	日	概要 (端的に出来事を1行で記入、歴史年表をイメージして)
①	8	1	世界スカウトジャンボリー
②	8	5	世界スカウトジャンボリー
③	8	16	能代宇宙イベント
④			
⑤			
⑥			
⑦			
⑧			
⑨			
⑩			

○今月期のNEWS

上記の活動記録において最も印象的な出来事、または1ヶ月間の活動全体を通しての感想などを今月期のNEWSとして400~450字でまとめて下さい。

※文章は「です・ます」調で記入して下さい。

場所や出来事、状況などを記入するとともに、そのときの感想や学びも記入して下さい。

状況などは数字を使うと明確になります (例: たくさんの来場がありました→300人の来場者がありました)。

この部分 (写真を含めて) を「おもプロ通信」に利用します。御了承ください。

文章	写真
<p>今月は、世界スカウトジャンボリーの準備と運営・能代宇宙イベントの見学を中心に活動してきました。世界スカウトジャンボリーでは、メンバー全員で準備・運営を行うことによりより団結力を強めて、今年から入った新メンバーとも交流を深めることができました。さらに、イベントに来た外国の人と関わることで国際交流を体験することもできました。能代宇宙イベントでは、様々な大学のモデルロケットや缶サットの工夫を凝らした技術を見ることができました。このイベントでは、火薬のモデルロケット打ち上げだけではなく、液体窒素と固体燃料を用いた次世代のハイブリッドエンジンを搭載したモデルロケットも打ち上げられました。初めて見るハイブリッドエンジンロケットはとても衝撃的でした。このイベントを見学することにより、今後の目標が明確になりました。来年は、種子島モデルロケットコンテストだけでなく、このイベントにも参加できるよう準備を進めていきたいと思ひます。</p>	<p>この場所への写真の挿入はこちらで行います。 このエクセルファイルとともに写真ファイルを別に添付して下さい。 写真は横長のものでお願いします。</p>
	写真のタイトル (20字以内)
	文字数 0 字
文字数 410 字	

○来月期の活動予定

来月期の活動予定を簡条書きで端的に記入して下さい。

文末には括弧書きで実施予定時期を記入して下さい。

※5項目以上有る場合はここに主な事項のみを記入し、シート「別紙」にその他を記入して下さい。

- ・ ラジコンを作成
- ・ arduinoを利用してプログラミングを学ぶ
- ・
- ・
- ・

おもしろプロジェクト月間活動報告書

(科学の楽しみを運ぶ～学生隊～)

報告期 08月分 (08/01～08/31)
 提出日 2015 年 8 月 30 日
 記入者 江原 裕太郎

○活動記録

1ヶ月間の活動において、主な事項を記入して下さい。

※10項目以上有る場合はここに主な事項のみを記入し、シート「別紙」にその他を記入して下さい。

	月	日	概要 (端的に出来事を1行で記入、歴史年表をイメージして)
①	8	1	電子ペンの試作
②	8	2	電子ペンの試作
③	8	3	電子ペンの準備、テキスト作成
④	8	4	電子ペンの準備、テキスト作成
⑤	8	5	電子ペンの準備、テキスト作成
⑥	8	6	夏休み工作教室のリハーサル
⑦	8	7	夏休み工作教室
⑧			
⑨			
⑩			

○今月期のNEWS


上記の活動記録において最も印象的な出来事、または1ヶ月間の活動全体を通しての感想などを今月期のNEWSとして400～450字でまとめて下さい。

※文章は「です・ます」調で記入して下さい。

場所や出来事、状況などを記入するとともに、そのときの感想や学びも記入して下さい。

状況などは数字を使うと明確になります (例: たくさんの来場がありました→300人の来場者がありました)。

この部分 (写真を含めて) を「おもプロ通信」に利用します。御了承ください。

文章	写真
<p>今月8月7日(金)に「夏休み工作教室」が行われました。時間は午前の部と午後の部に分かれており、午前は9人、午後は10人の計19人の小学生が参加しました。電子ペンについての話し合いが予定より長引いてしまったので、準備がぎりぎりになってしまい、リハーサルできる時間が一日しかなく不安なまま本番に臨むことになってしまいましたが、誰一人けがなく無事に終えることができました。工作教室終了時に子どもと保護者それぞれにアンケートを行い集計しました。アンケートを見てみると9割以上の方がまた工作教室に参加したいと回答していました。今回の工作教室では練習時間が短く本番中に戸惑ってしまったスタッフもいたり、電子ペンの製作時間が予定の時間より長くなってしまい一部の作業行程をカットしたりしました。本番前のリハーサルの時間をしっかり取り、練習していればこういうことを防ぐことができたのではないかと思います。次の活動では今回の反省点をいかしてよりよいものしていきたいと思えます。</p>	
	<p>写真のタイトル (20字以内) 工作教室の様子</p>
	<p>文字数 7 字</p>
<p>文字数 430 字</p>	

○来月期の活動予定

来月期の活動予定を簡条書きで端的に記入して下さい。

文末には括弧書きで実施予定時期を記入して下さい。

※5項目以上有る場合はここに主な事項のみを記入し、シート「別紙」にその他を記入して下さい。

- ・ 上宇部WAKUWAKUフェスタ (10月16日)
- ・
- ・
- ・
- ・

おもしろプロジェクト月間活動報告書

(Code Orange)

報告期 08月分 (08/01~08/31)
 提出日 2015年 8月 31日
 記入者 木本義敬

○活動記録

1ヶ月間の活動において、主な事項を記入して下さい。

※10項目以上有る場合はここに主な事項のみを記入し、シート「別紙」にその他を記入して下さい。

	月	日	概要 (端的に出来事を1行で記入、歴史年表をイメージして)
①	8	10	オープンキャンパスでのポスター展示
②		25	2学期の活動に向けた話し合い
③		26	2学期の活動に向けた話し合い
④			
⑤			
⑥			
⑦			
⑧			
⑨			
⑩			

○今月期のNEWS


上記の活動記録において最も印象的な出来事、または1ヶ月間の活動全体を通しての感想などを今月期のNEWSとして400~450字でまとめて下さい。

※文章は「です・ます」調で記入して下さい。

場所や出来事、状況などを記入するとともに、そのときの感想や学びも記入して下さい。

状況などは数字を使うと明確になります (例: たくさんの来場がありました→300人の来場者がありました)。

この部分 (写真を含めて) を「おもプロ通信」に利用します。御了承ください。

文章	写真
<p>1学期が終了したということで、今月期は2学期に向けた準備期間としました。そこで8月26日、27日に2学期に向けた話し合いを行いました。まず、1学期に行われたツール・ド・山口湾ボランティア、ワークショップ、医学部部活動生対象の講習会、七夕祭の振り返りを行いました。主に受講者とメンバーへのアンケートの結果をもとに、今後どのような講習会を行っていけば受講者の満足度が高められるか、県内でのBLS普及につながるかを話し合いました。今後の課題として挙げたのが小学生以下に対する講習内容についてです。1学期にも多くのお子さんが講習に参加してくれましたが、その際、言葉での説明が多すぎて分かりづらそうにするお子さんが何人か見受けられました。そこで、年齢の低い受講者には説明よりも人形やAEDに触れてもらう時間を増やすことや、クイズ形式の講習を行えばよいのではという意見が出ました。その他、アンケート内容の改良・予算について・今後の活動内容を話し合いました。2学期以降の活動に生かしていきます。</p>	
	<p>写真のタイトル (20字以内) 話し合い風景</p>
	<p>文字数 6 字</p>
<p>文字数 441 字</p>	

○来月期の活動予定

来月期の活動予定を箇条書きで端的に記入して下さい。

文末には括弧書きで実施予定時期を記入して下さい。

※5項目以上有る場合はここに主な事項のみを記入し、シート「別紙」にその他を記入して下さい。

- ・ 定例会 (毎週水曜日)
- ・ 頌徳碑清掃 (9月上旬)
- ・
- ・
- ・

おもしろプロジェクト月間活動報告書

(プラネタリウム製作プロジェクト)

報告期 08月分 (08/01～08/31)
 提出日 2015 年 9 月 1 日
 記入者 岸田 侑子

○活動記録

1ヶ月間の活動において、主な事項を記入して下さい。

※10項目以上有る場合はここに主な事項のみを記入し、シート「別紙」にその他を記入して下さい。

	月	日	概要 (端的に出来事を1行で記入、歴史年表をイメージして)
①	8	21	ミーティング
②	8	27	ミーティング
③			
④			
⑤			
⑥			
⑦			
⑧			
⑨			
⑩			

○今月期のNEWS

上記の活動記録において最も印象的な出来事、または1ヶ月間の活動全体を通しての感想などを今月期のNEWSとして400～450字でまとめて下さい。

※文章は「です・ます」調で記入して下さい。

場所や出来事、状況などを記入するとともに、そのときの感想や学びも記入して下さい。

状況などは数字を使うと明確になります (例: たくさんの来場がありました→300人の来場者がありました)。

この部分 (写真を含めて) を「おもプロ通信」に利用します。御了承ください。

文章	写真
<p>今月は基本的に週1回ミーティングを行うことを決め、21日から実施しました。また、人文学部4年生の女性の先輩からこのプロジェクトに興味も持って頂けて、連絡を取り合い、21日、27日のミーティングの様子を見学して頂きました。また構成員に加わるかは考え中とのことで、加わっていただけるように努力しています。ミーティングでは、投影機に使う部品・材質、投影機の形状等を話し合い、設計案を明確にしている最中です。私たちが作ろうと考えている投影機の形状に合うような、公開されている星図のデータの検索に時間がかかっており、場合によっては投影機の形状を変更することや、星図データを利用し自ら計算して投影機の形状に合うような星図の下書きを作る必要があり、設計段階でかなり模索が続いています。機械部品や電子部品などに詳しい者がいないため、現段階の構想が実現可能かもはっきりしておらず、その分野について詳しい先生方に相談させて頂きたいと考えています。</p>	<p>この場所への写真の挿入はこちらで行います。 このエクセルファイルとともに写真ファイルを別に添付して下さい。 写真は横長のものでお願いします。</p>
	写真のタイトル (20字以内)
	文字数 0 字
文字数 413 字	

○来月期の活動予定

来月期の活動予定を箇条書きで端的に記入して下さい。

文末には括弧書きで実施予定時期を記入して下さい。

※5項目以上有る場合はここに主な事項のみを記入し、シート「別紙」にその他を記入して下さい。

- ・ ミーティング (定期)
- ・ 投影機の設計案を確定させ、製作に取りかかる
- ・ 新規メンバー募集のための活動 (twitterによる呼びかけ、ポスター掲示)
- ・
- ・

おもしろプロジェクト月間活動報告書

(慶南青年カレッジ2015)

報告期 08月分 (08/01~08/31)
 提出日 2015 年 9 月 1 日
 記入者 堀 美世里

○活動記録

1ヶ月間の活動において、主な事項を記入して下さい。

※10項目以上有る場合はここに主な事項のみを記入し、シート「別紙」にその他を記入して下さい。

	月	日	概要 (端的に出来事を1行で記入、歴史年表をイメージして)
①	8	5	下見
②	8	9	参加者説明会
③	8	10	会議 (~8/18)
④	8	19	慶南青年カレッジ日韓交流 (~8/27)
⑤	8	28	片付け・整理
⑥			
⑦			
⑧			
⑨			
⑩			

○今月期のNEWS


上記の活動記録において最も印象的な出来事、または1ヶ月間の活動全体を通しての感想などを今月期のNEWSとして400~450字でまとめて下さい。

※文章は「です・ます」調で記入して下さい。

場所や出来事、状況などを記入するとともに、そのときの感想や学びも記入して下さい。

状況などは数字を使うと明確になります (例: たくさんの来場がありました→300人の来場者がありました)。

この部分 (写真を含めて) を「おもプロ通信」に利用します。御了承ください。

文章	写真
<p>5日は広島へ行き、活動場所である宮島や市街を下見しました。夏休みということもあり人が多く、日差しも強かったです。9日は日本人参加者を集め、活動に関する説明をした後、全員で夕食を食べて親交を深めました。10日から18日は企画スタッフで毎日会議を行い、日韓交流活動に向けて最終調整をしていきました。なかなか思い通りにいかないことも多くありましたが、朝から夜まで企画スタッフで話しあい、協力して準備を進めました。19日からの9日間はいよいよ韓国人参加者と対面し、日韓参加者全員で活動をスタートしました。最初は日本人と韓国人の会話があまり見られず交流が少ないように感じましたが、活動を通して徐々にスキンシップも増え、最終日には別れを惜しんで涙を流す参加者も少なくありませんでした。九日間の日韓交流により、言語や文化の違いを超え、互いに理解し、深い絆をうむことができたのではないかと感じました。私自身、そういう機会に携われたことでたくさんの経験をし、学ぶことができました。</p>	
	<p>写真のタイトル (20字以内) 慶南青年カレッジ2015</p>
	<p>文字数 12 字</p>
<p>文字数 431 字</p>	

○来月期の活動予定

来月期の活動予定を箇条書きで端的に記入して下さい。

文末には括弧書きで実施予定時期を記入して下さい。

※5項目以上有る場合はここに主な事項のみを記入し、シート「別紙」にその他を記入して下さい。

- ・ 整理
- ・ 報告書記入
- ・
- ・
- ・

おもしろプロジェクト月間活動報告書

(わくわくやまだい学級プロジェクト)

報告期 08月分 (08/01~08/31)
 提出日 2015年 9月 1日
 記入者 白羽千翔

○活動記録

1ヶ月間の活動において、主な事項を記入して下さい。

※10項目以上有る場合はここに主な事項のみを記入し、シート「別紙」にその他を記入して下さい。

	月	日	概要 (端的に出来事を1行で記入、歴史年表をイメージして)
①	8	12	学童保育で宝探し遊び
②	8	18	AMOとダンス
③	8	19	よさこい体験、ヤマミィクイズ大会
④	8	21	資料館見学(賞品資料館、埋蔵文化財資料館)
⑤	8	26	キャンパスツアー
⑥	8	27	パソコン教室
⑦	8	31	ペットボトルロケット
⑧			
⑨			
⑩			

○今月期のNEWS


上記の活動記録において最も印象的な出来事、または1ヶ月間の活動全体を通しての感想などを今月期のNEWSとして400~450字でまとめて下さい。

※文章は「です・ます」調で記入して下さい。

場所や出来事、状況などを記入するとともに、そのときの感想や学びも記入して下さい。

状況などは数字を使うと明確になります (例: たくさんの来場がありました→300人の来場者がありました)。

この部分 (写真を含めて) を「おもプロ通信」に利用します。御了承ください。

文章	写真
<p>今月は、先月までに決めていた内容(学童保育のプログラム)を実践する月となりました。実際に学童保育の行われている教育学部棟の教室に行き、子どもたちを前にして、自分たちで考えた企画を実施することができました。前回までに自分たちがやりたいことを決め、各関係者及び団体に交渉しに行き、話を詰めたはずでしたが、うまくいかないことが多くありました。(大学施設の使い方、実施しようとしていた企画の頓挫など)</p> <p>また、実施しても、体験してもらった子供たちが飽きてしまうこともあったので、それは、こちらが用意した企画の内容が薄かったのだと反省しました。もちろん喜んでもらえる企画もたくさんあったので、それはとてもうれしく思いました。</p> <p>自分たちが頭の中でのしたいと考えたことを、実際に企画にすることで、それは当事者(子供たち)が楽しめるものかどうかがはっきりとわかったので、子ども目線でどんなことをすると楽しめるのかということがわかりました。</p>	
	<p>写真のタイトル (20字以内)</p> <p>8/31ペットボトルロケット作成風景</p>
	<p>文字数 18 字</p>
<p>文字数 411 字</p>	

○来月期の活動予定

来月期の活動予定を箇条書きで端的に記入して下さい。

文末には括弧書きで実施予定時期を記入して下さい。

※5項目以上有る場合はここに主な事項のみを記入し、シート「別紙」にその他を記入して下さい。

- ・ 実際に企画を体験してもらった保護者の方にアンケートを取っているのだからその集計
- ・ アンケート内容を踏まえた反省会
- ・ プログラム集の話し合い
- ・
- ・

おもしろプロジェクト月間活動報告書

(egg;)

報告期 08月分 (08/01~08/31)
 提出日 2015 年 10 月 13 日
 記入者 三浦 まゆ

○活動記録

1ヶ月間の活動において、主な事項を記入して下さい。

※10項目以上有る場合はここに主な事項のみを記入し、シート「別紙」にその他を記入して下さい。

	月	日	概要 (端的に出来事を1行で記入、歴史年表をイメージして)
①	8	4	定例会：就活セミナーについての話し合い、討論会の報告書について
②	8	19	定例会：就活セミナー、講演会についての話し合い、egg;広報活動について
③	8	20	FMきらら出演
④			
⑤			
⑥			
⑦			
⑧			
⑨			
⑩			

○今月期のNEWS


上記の活動記録において最も印象的な出来事、または1ヶ月間の活動全体を通しての感想などを今月期のNEWSとして400~450字でまとめて下さい。

※文章は「です・ます」調で記入して下さい。

場所や出来事、状況などを記入するとともに、そのときの感想や学びも記入して下さい。

状況などは数字を使うと明確になります (例：たくさんの来場がありました→300人の来場者がありました)。

この部分 (写真を含めて) を「おもプロ通信」に利用します。御了承ください。

文章	写真
<p>本年度より発足しました egg; です。私たちegg;は、工学部で少数派である女子学生が主体となり活動することで「より良い工学部」を目指す団体です。普段は、毎週火曜日に定例会を開き、女子学生で意見共有を行っています。今月は夏休みということもあり全員そろっての話し合いが難しい状況でした。今月の定例会では主に就活セミナーについての話し合いをしました。また、先月行った討論会について、まとめや報告書の作成などを行いました。8月4日の活動には、討論会の参加者を招いて、報告書の内容について一緒に考えてもらいました。また、FMきららにも出演しました (URL : http://kirara.eng.yamaguchi-u.ac.jp/) (写真)。今後はegg;に関する広報活動を行い、参加者を増やしていきたいと考えています。広報活動とは、例えばFacebookやTwitter、ホームページなどです。※構成員は随時募集していますので、主に各学科の掲示板に掲示しているポスターをご覧ください</p>	
	<p>写真のタイトル (20字以内) FMきらら出演</p>
	<p>文字数 7 字</p>
<p>文字数 438 字</p>	

○来月期の活動予定

来月期の活動予定を箇条書きで端的に記入して下さい。

文末には括弧書きで実施予定時期を記入して下さい。

※5項目以上有る場合はここに主な事項のみを記入し、シート「別紙」にその他を記入して下さい。

- ・
- ・
- ・
- ・
- ・

おもしろプロジェクト月間活動報告書

(電脳飛行)

報告期 08月分 (08/01~08/31)
 提出日 2015年 9月 1日
 記入者 菅野祐介

○活動記録

1ヶ月間の活動において、主な事項を記入して下さい。

※10項目以上有る場合はここに主な事項のみを記入し、シート「別紙」にその他を記入して下さい。

	月	日	概要 (端的に出来事を1行で記入、歴史年表をイメージして)
①	8	3	機体製作 (一般部門用) オープンキャンパス用ポスター製作
②	8	4	機体製作 (一般部門用)
③	8	5	機体製作 (一般部門用)
④	8	6	機体製作 (一般部門用) 完成
⑤	8	7	物資回収機構考案
⑥	8	10	オープンキャンパス
⑦	8	26	機体設計 (自動制御部門用)
⑧	8	27	機体製作 (自動制御部門用) 一般部門用機体テスト飛行
⑨	8	28	機体製作 (自動制御部門用) 自動制御装置考案
⑩	8	30	機体製作 (自動制御部門用)

○今月期のNEWS


上記の活動記録において最も印象的な出来事、または1ヶ月間の活動全体を通しての感想などを今月期のNEWSとして400~450字でまとめて下さい。

※文章は「です・ます」調で記入して下さい。

場所や出来事、状況などを記入するとともに、そのときの感想や学びも記入して下さい。

状況などは数字を使うと明確になります (例: たくさんの来場がありました→300人の来場者がありました)。

この部分 (写真を含めて) を「おもプロ通信」に利用します。御了承ください。

文章	写真
<p>8月上旬は、一般部門用の機体を製作しました。主翼と尾翼をつなぐ胴体や、舵の取り付け、電装などを行い機体を完成させることが出来ました。一号機の製作で一番苦労した点は全遊動式の尾翼です。この形式の尾翼は今まで作った経験が無く、試行錯誤での製作となりました。完成した全遊動式尾翼は想定よりも接続部分の遊びが大きくなってしまふなどの失敗がありましたが、実際に飛行させると十分に機能を発揮してくれました。製作した機体は8月10日のオープンキャンパスに展示させていただきました。オープンキャンパスでは製作機体と共に活動内容を記したポスターも展示させていただきました。足を運んでくださった高校生や親御さんには、活動内容に興味津々の方もおられ、飛行機に関する質問などもありました。来場者相手におもしろプロジェクトや電脳飛行の活動内容を説明することができ、良いアピールの場となりました。来月は本プロジェクトの最大の目的である飛行機ロボットコンテストに参加します。悔いが残らないように準備していきたいと思ひます。</p>	 <p>写真のタイトル (20字以内) オープンキャンパスの様子</p> <p>文字数 12 字</p>
<p>文字数 448 字</p>	

○来月期の活動予定

来月期の活動予定を箇条書きで端的に記入して下さい。

文末には括弧書きで実施予定時期を記入して下さい。

※5項目以上有る場合はここに主な事項のみを記入し、シート「別紙」にその他を記入して下さい。

- ・ 一般部門本番用機体完成 (9月20日)
- ・ 自動制御部門本番用機体完成 (9月20日)
- ・ 制御システム完成 (9月20日)
- ・ 操縦練習 (~9月23日)
- ・ 大会出場 (9月25日~9月27日)

おもしろプロジェクト月間活動報告書

(ソーラーカープロジェクト2015)

報告期 08月分(08/01~08/31)

提出日 2015 年 9 月 8 日

記入者 西嶋起輝

○活動記録

1ヶ月間の活動において、主な事項を記入して下さい。

※10項目以上有る場合はここに主な事項のみを記入し、シート「別紙」にその他を記入して下さい。

	月	日	概要(端的に出来事を1行で記入、歴史年表をイメージして)
①	8	1	ソーラーカーレース鈴鹿 決勝
②	8	3	移動 片付け
③	8	22	ミーティング
④	8	29	ミーティング
⑤			
⑥			
⑦			
⑧			
⑨			
⑩			

○今月期のNEWS


上記の活動記録において最も印象的な出来事、または1ヶ月間の活動全体を通しての感想などを今月期のNEWSとして400~450字でまとめて下さい。

※文章は「です・ます」調で記入して下さい。

場所や出来事、状況などを記入するとともに、そのときの感想や学びも記入して下さい。

状況などは数字を使うと明確になります(例:たくさんの来場がありました→300人の来場者がありました)。

この部分(写真を含めて)を「おもプロ通信」に利用します。御了承ください。

文章	写真
<p>30日14時に山口大学工学部を出発し、22時ごろに三重県鈴鹿サーキットに到着しました。そこから翌31日に行われる車検と予選走行に向けて車体の組み立てと最終調整を行いました。31日は7時半から書類検査8時半から公式車検が行われました。書類検査はパスしましたが、車検ではウインカーがつかなくなるトラブルが発生し、車検の時間を過ぎてからようやく応急処置で合格することができました。午後からは15時半から一時間半の予選走行で19位のグリッドを獲得しました。その後翌日の決勝に向けてウインカー類の修理を行いました。しかし決勝が始まると最高記録を出した昨年を上回るペースで周回し、結果35周と昨年より4周も多く山口大学ソーラーカーチーム史上最高記録を記録することができました。確認不足によるミスで一時は決勝を走ることさえ危ぶまれましたが、最高周回数という結果で終れたことは非常によかったと思います。</p>	 <p>写真のタイトル(20字以内) 決勝の様子</p>
<p>文字数 424 字</p>	<p>文字数 5 字</p>

○来月期の活動予定

来月期の活動予定を箇条書きで端的に記入して下さい。

文末には括弧書きで実施予定時期を記入して下さい。

※5項目以上有る場合はここに主な事項のみを記入し、シート「別紙」にその他を記入して下さい。

- ・ 反省 来年にむけて

- ・
- ・
- ・
- ・