

おもしろプロジェクト月間活動報告書

(Code Orange)

報告期 06月分 (05/01~06/30)
 提出日 2017年 6月 28日
 記入者 荻田雅子

○活動記録

1ヶ月間の活動において、主な事項を記入して下さい。

※10項目以上有る場合はここに主な事項のみを記入し、シート「別紙」にその他を記入して下さい。

	月	日	概要 (端的に出来事を1行で記入、歴史年表をイメージして)
①	5	11	定例会(小児BLS)
②	5	16	定例会(小児BLSの実技練習)
③	5	31	定例会(回復体位、搬送法)
④	6	5	部活動講習会の練習会
⑤	6	7	定例会 (2年生自己紹介)
⑥	6	13	定例会(思春期について)
⑦	6	16	部活動講習会最終準備
⑧	6	17	西医体安全対策講習会・部活動講習会
⑨	6	21	定例会 (RICE法)
⑩	6	28	定例会(部活動講習会振り返り)

○今月期のNEWS


上記の活動記録において最も印象的な出来事、または1ヶ月間の活動全体を通しての感想などを今月期のNEWSとして400~450字でまとめて下さい。

※文章は「です・ます」調で記入して下さい。

場所や出来事、状況などを記入するとともに、そのときの感想や学びも記入して下さい。

状況などは数字を使うと明確になります(例:たくさんの来場がありました→300人の来場者がありました)。

この部分(写真を含めて)を「おもプロ通信」に利用します。御了承ください。

文章	写真
<p>新たに2年生が13人加入してくれ、定例会では1人ずつスライドをその作ってきてもらい、自己紹介を行いました。また5、6月の大きなイベントとしては、西医体安全対策講習会・部活動講習会でCodeOrangeの主な活動内容であるBLSの実技講習を行いました。毎年実施している部活動講習会ですが、今回は西日本医学科生の一番大きな大会である西医体の主管を山口大学が行うため、責任者として万が一に備えた安全対策講習会も同時に実施いたしました。例年に比べて多くの100人程度の受講者に向けての講習となりました。講習会後に毎回思うことですが、やはり人に教えるという事は自身がどのくらい理解しているかが顕著に表れると思えました。人に教えていく中で疑問に思ったことや反省点をその場で感じるだけで終わらせることなく、しっかりとフィードバックをして今後の講習会に生かしていきたいと思えます。また、新入部員が入ってくれたこともあり、また1から学びなおす良い機会でもあるので、些細なことでも1つつ解決していきたいと思えました。これから七夕祭や医学祭などまだまだ実践する機会がたくさんあるので、メンバー全員で協力し高めあってより良いサークルにしていきたいです。</p>	
	写真のタイトル(20字以内)
	文字数 0 字
文字数 515 字	

○来月期の活動予定

来月期の活動予定を箇条書きで端的に記入して下さい。

文末には括弧書きで実施予定時期を記入して下さい。

※5項目以上有る場合はここに主な事項のみを記入し、シート「別紙」にその他を記入して下さい。

- ・ 定例会
- ・ 七夕祭@吉田キャンパス
- ・
- ・
- ・

おもしろプロジェクト月間活動報告書

(【通 常】 ICT救急改革)

報告期 06月分 (05/01~06/30)
 提出日 2017 年 7 月 5 日
 記入者 山中 雄城

○活動記録

1ヶ月間の活動において、主な事項を記入して下さい。

※10項目以上有る場合はここに主な事項のみを記入し、シート「別紙」にその他を記入して下さい。

	月	日	概要（端的に出来事を1行で記入、歴史年表をイメージして）
①	5	2	採択に向けた提出書類作成
②	5	16	ヒアリングに向けたミーティング
③	5	18	採択に向けた選考ヒアリング
④	6	9	採択団体説明会
⑤	6	12	アルゴリズムルールに関する検討会
⑥			
⑦			
⑧			
⑨			
⑩			

○今月期のNEWS

上記の活動記録において最も印象的な出来事、または1ヶ月間の活動全体を通しての感想などを今月期のNEWSとして400~450字でまとめて下さい。

※文章は「です・ます」調で記入して下さい。

場所や出来事、状況などを記入するとともに、そのときの感想や学びも記入して下さい。

状況などは数字を使うと明確になります（例：たくさんの来場がありました→300人の来場者がありました）。

この部分（写真を含めて）を「おもプロ通信」に利用します。御了承ください。

文章	写真
<p>昨年度に引き続き、今年度もおもしろプロジェクトに採択して頂きましたが、5月そして6月初旬につきましては、その採択に向けた話し合いや書類作成等を主に行いました。めでたく採択が決まったあとは、今年度の私たちの活動の大きなポイントとなる重症度判定システムの、ベースとなる判定アルゴリズムに関して叩き台を作り、またそれを医師でもある指導教官の長谷先生と検討会を実施しました。これまで開発を進めてきた救急活動記録票の入力データを元に重症度判定ができれば私たちのシステムの大枠が完成することとなります。来月はいよいよ重症度判定システムの開発を進めていく予定です。</p>	<p>この場所への写真の挿入はこちらで行います。 このエクセルファイルとともに写真ファイルを別に添付して下さい。 写真は横長のものをお願いします。</p>
	写真のタイトル（20字以内）
	文字数 0 字
文字数 275 字	

○来月期の活動予定

来月期の活動予定を箇条書きで端的に記入して下さい。

文末には括弧書きで実施予定時期を記入して下さい。

※5項目以上有る場合はここに主な事項のみを記入し、シート「別紙」にその他を記入して下さい。

- ・ 基礎システムの整備
- ・ 重症度判定システムの開発開始
- ・ 山口大学救急科教室との接触
- ・
- ・

おもしろプロジェクト月間活動報告書

(【通 常】スぺ研)

報告期 06月分 (05/01～06/30)
 提出日 2017 年 7 月 5 日
 記入者 三瀬佑朔

○活動記録

1ヶ月間の活動において、主な事項を記入して下さい。

※10項目以上有る場合はここに主な事項のみを記入し、シート「別紙」にその他を記入して下さい。

	月	日	概要(端的に出来事を1行で記入、歴史年表をイメージして)
①	5	18	選考のヒアリングが行われた。
②	5	23	モデルロケットを打ち上げた。
③	5	31	おもしろプロジェクトに採択される。
④	6	9	おもしろプロジェクトの説明会に出席した。
⑤	6	23	オープンキャンパスに向けた資料を作成し、提出した。
⑥	6	26	常盤工業会に資金援助の書類を提出した。
⑦	6	28	メンバーで集まり、7～8月の予定を立てた。
⑧			
⑨			
⑩			

○今月期のNEWS


上記の活動記録において最も印象的な出来事、または1ヶ月間の活動全体を通しての感想などを今月期のNEWSとして400～450字でまとめて下さい。

※文章は「です・ます」調で記入して下さい。

場所や出来事、状況などを記入するとともに、そのときの感想や学びも記入して下さい。

状況などは数字を使うと明確になります(例:たくさんの来場がありました→300人の来場者がありました)。

この部分(写真を含めて)を「おもプロ通信」に利用します。御了承ください。

文章	写真
<p>6月28日に2年生5人、4年生1人で7～8月、またその後の月の予定に関して、大きな見積もりを立てました。話し合いは工学部キャンパス、実験棟のとなりにある、スぺ研の部室であるプレハブ小屋で行いました。今年度はハイブリッドロケット、モデルロケット、CANSATの3つを主にやっと思っています。今回の話し合いでは、その中でも特に、今年から行うハイブリッドロケットの燃焼実験を行うことをメインに話し合いました。また、この夏は、本格的にハイブリッドロケットの燃焼実験を行う際に必要となる、打ち上げ支援装置(GSE)に多くの時間を割く必要があるだろうという結論に至りました。物品を購入して私たちの手元に届くまでに1ヶ月程度かかってしまうことから、今月中頃に物品の購入の手続きを行い、来月の夏休みに突入した際に円滑に作業が行えるよう工夫したいと思っています。今はGSEに必要なパーツの検討や、組み立て時に必要となるものを吟味しています。</p>	
	<p>写真のタイトル(20字以内)</p> <p>モデルロケットの打ち上げをした後の様子</p>
	<p>文字数 19 字</p>
<p>文字数 417 字</p>	

○来月期の活動予定

来月期の活動予定を箇条書きで端的に記入して下さい。

文末には括弧書きで実施予定時期を記入して下さい。

※5項目以上有る場合はここに主な事項のみを記入し、シート「別紙」にその他を記入して下さい。

- ・ 7月9日に注文するものを決定するための中間ミーティング
- ・ 7月16日物品注文するものを決定する最終ミーティング
- ・ 7月下旬にオープンキャンパスに向けたモデルロケットの作成
- ・
- ・

おもしろプロジェクト月間活動報告書

(【通 常】 家庭医療べんきょう会)

報告期 06月分 (05/01～06/30)
提出日 2017 年 6 月 30 日
記入者

○活動記録

1ヶ月間の活動において、主な事項を記入して下さい。

※10項目以上有る場合はここに主な事項のみを記入し、シート「別紙」にその他を記入して下さい。

	月	日	概要(端的に出来事を1行で記入、歴史年表をイメージして)
①	6	3	徳田安春先生来る！Dr.Gと語る！闘魂塾 in 長州藩 共催
②	6	12	講師招聘のためのミーティング
③	6	27	ミーティング
④	6	27	家庭医療勉強会 2017第02回 総合診療の伝道師齊藤先生による医療面接技法レクチャー
⑤			
⑥			
⑦			
⑧			
⑨			
⑩			

○今月期のNEWS


上記の活動記録において最も印象的な出来事、または1ヶ月間の活動全体を通しての感想などを今月期のNEWSとして400～450字でまとめて下さい。

※文章は「です・ます」調で記入して下さい。

場所や出来事、状況などを記入するとともに、そのときの感想や学びも記入して下さい。

状況などは数字を使うと明確になります(例：たくさんの来場がありました→300人の来場者がありました)。

この部分(写真を含めて)を「おもプロ通信」に利用します。御了承ください。

文章	写真
<p>講師招聘にあたり、構成メンバーにアンケートを行い、招聘を打診し、名古屋でご活躍されている姜先生に了承頂きました。6月3日の共催イベントには30名を超える学生が参加し、Dr.Gさんのレクチャーをして頂きました。その後の懇親会も大いに盛り上がりました。6月27日にはミーティングを行い、今後の予定や希望について意見交換を行いました。活動する地域を絞るということに関しては概ねコンセンサスが取れましたが、どの地域にするかについては先生方と調整が必要なのでこれから行っていく必要があると思っています。また同日に開催した医療面接技法のレクチャーには15名が参加しました。1時間半の時間の中で、実際にやってみると思うようにいかず、難しさと面白さ両面がありとても勉強になりました。今回1年生も4名参加し新たな構成員も得ることができ、今後の活動にも参加してくれるメンバーが増えました。医療面接については回数を重ねていくことも検討しています。</p>	
	<p>写真のタイトル(20字以内)</p> <p>医療面接レクチャーでの一コマ</p>
	<p>文字数 14 字</p>
<p>文字数 413 字</p>	

○来月期の活動予定

来月期の活動予定を箇条書きで端的に記入して下さい。

文末には括弧書きで実施予定時期を記入して下さい。

※5項目以上有る場合はここに主な事項のみを記入し、シート「別紙」にその他を記入して下さい。

- ・ 家庭医療勉強会 2017第02回の反省会&ミーティング
- ・ 病院版T&A (Triage & Action) コース 共催
- ・ ひと夏の身体診察 【平島修先生他豪華講師陣】本物の診療所で身体診察を学び、揺さぶれ医の心！共催
- ・
- ・

おもしろプロジェクト月間活動報告書

(【通 常】 電脳飛行)

報告期 06月分 (05/01～06/30)
 提出日 2017 年 6 月 30 日
 記入者 竹下 知宏

○活動記録

1ヶ月間の活動において、主な事項を記入して下さい。

※10項目以上有る場合はここに主な事項のみを記入し、シート「別紙」にその他を記入して下さい。

	月	日	概要(端的に出来事を1行で記入、歴史年表をイメージして)
①	6	15	顔合わせ、大会出場までの計画、大会で重視する競技種目の議論
②	6	22	機体名称の決定、機体の設計および製作
③	6	29	飛行練習、大会でのメンバー決め
④			
⑤			
⑥			
⑦			
⑧			
⑨			
⑩			

○今月期のNEWS


上記の活動記録において最も印象的な出来事、または1ヶ月間の活動全体を通しての感想などを今月期のNEWSとして400～450字でまとめて下さい。

※文章は「です・ます」調で記入して下さい。

場所や出来事、状況などを記入するとともに、そのときの感想や学びも記入して下さい。

状況などは数字を使うと明確になります(例:たくさんの来場がありました→300人の来場者がありました)。

この部分(写真を含めて)を「おもプロ通信」に利用します。御了承ください。

文章	写真
<p>今年度の電脳飛行の活動を6月15日から開始しました。活動の時間は話し合いにより、毎週木曜日の16時10分から行うことにしました。初回のミーティングでは、顔合わせと9月1～3日に開催される室内飛行ロボットコンテストまでの計画について話しました。昨年と同様、一般部門と自動操縦部門への出場が決まりました。その後、大会のレギュレーションを確認しながら各部門で挑戦(重視)する競技種目について議論し、両部門の機体のコンセプトを決めました。この議論を踏まえて、一般部門の機体を設計しました。一般部門の機体は、昨年度の活動で得られた経験から安定性を重視し、以前よりも機体を10%程度小型化して機体を軽量化することが決まりました。また機体の尾翼部分の製作も既に始めています。大会で高得点を狙うには操縦技術が大事だという昨年度の反省から、去年製作した機体を用いて飛行練習も始めました。そして操縦の上手な人が両部門に分散するように、大会でのメンバーの構成を決定しました。</p>	
	<p>写真のタイトル(20字以内)</p> <p>飛行練習</p>
	<p>文字数 4 字</p>
<p>文字数 426 字</p>	

○来月期の活動予定

来月期の活動予定を箇条書きで端的に記入して下さい。

文末には括弧書きで実施予定時期を記入して下さい。

※5項目以上有る場合はここに主な事項のみを記入し、シート「別紙」にその他を記入して下さい。

- ・ 自動制御部門の機体設計
- ・ 自動制御システムの検討
- ・ 機体製作
- ・ テスト飛行
- ・ 飛行練習

おもしろプロジェクト月間活動報告書

(まきちゃんと竹であそぼう)

報告期 06月分 (05/01～06/30)
提出日 2017年 7月 1日
記入者 藤野真江

○活動記録

1ヶ月間の活動において、主な事項を記入して下さい。

※10項目以上有る場合はここに主な事項のみを記入し、シート「別紙」にその他を記入して下さい。

	月	日	概要 (端的に出来事を1行で記入、歴史年表をイメージして)
①	6	9	物品請求願を提出一回目 (鋸など)
②	6	16	団体紹介ポスター完成、提出
③	6	19	構成員登録票提出
④	6	29	サマープログラムについての募集
⑤	6	30	サマープログラム実施に向けたミーティング
⑥	6	30	物品請求願を提出二回目 (やすりなど)
⑦			
⑧			
⑨			
⑩			

○今月期のNEWS

上記の活動記録において最も印象的な出来事、または1ヶ月間の活動全体を通しての感想などを今月期のNEWSとして400～450字でまとめて下さい。

※文章は「です・ます」調で記入して下さい。

場所や出来事、状況などを記入するとともに、そのときの感想や学びも記入して下さい。

状況などは数字を使うと明確になります (例: たくさんの方の来場がありました→300人の来場者がありました)。

この部分 (写真を含めて) を「おもプロ通信」に利用します。御了承ください。

文章	写真
<p>「竹であそぼう」が、来月さっそくサマープログラムに全2回で実施させていただくことになりました。参加は小学生が十数名ということです。この竹のプログラムとしては初めてのイベントなので、楽しみでワクワクしている気持ちと、子供たちをしっかりと楽しませることができると不安な気持ちとがあります。ミーティングでは、材料となる竹を切りにいく計画を立てたり、サマープログラムでする内容について話し合いました。内容については、はじめは竹箸と竹のコップを予定していました。しかし、時間がそれぞれ1時間しかないため、どの工程 (竹を細く割る→先を削る→滑らかになるまで磨く) からなら時間内に行けるか、また、絵付けもぜひして欲しいので色をはげにいくものは何かなど箸とコップ以外のものも視野に入れていくことになりました。結局比較的工程の少ない箸置きと、コップよりも外面が濡れにくい花瓶にするというアイデアが出ました。この日、ミーティングは本当に偉大だなと感じました。実際どのような感じか、竹を入手したら試作する予定です。</p>	<p>この場所への写真の挿入はこちらで行います。 このエクセルファイルとともに写真ファイルを別に添付して下さい。 写真は横長のものでお願いします。</p>
	写真のタイトル (20字以内)
	文字数 0 字
文字数 447 字	

○来月期の活動予定

来月期の活動予定を箇条書きで端的に記入して下さい。

文末には括弧書きで実施予定時期を記入して下さい。

※5項目以上有る場合はここに主な事項のみを記入し、シート「別紙」にその他を記入して下さい。

- ・ 竹を切りにいく。
- ・ サマープログラムで作る予定のものを試作する。
- ・ サマープログラムで参加者に楽しんでもらう。
- ・
- ・

おもしろプロジェクト月間活動報告書

(【Light】 いろとわ)

報告期
提出日 2017 年 6 月 30 日
記入者 竹友美樹

○活動記録

1ヶ月間の活動において、主な事項を記入して下さい。

※10項目以上有る場合はここに主な事項のみを記入し、シート「別紙」にその他を記入して下さい。

	月	日	概要（端的に出来事を1行で記入、歴史年表をイメージして）
①	5	30	「第22回 山口大学おもしろプロジェクト' 17」に採択される。
②	6	12	おもプロ説明会出席
③	6	15	写真提出の仕組みづくり
④	6	15	団体紹介ポスター制作・提出
⑤	6	30	サマプロ打ち合わせ
⑥	6	30	おもプロ物品請求願作成・提出
⑦	6	30	月間報告書作成・提出
⑧			
⑨			
⑩			

○今月期のNEWS

上記の活動記録において最も印象的な出来事、または1ヶ月間の活動全体を通しての感想などを今月期のNEWSとして400～450字でまとめて下さい。

※文章は「です・ます」調で記入して下さい。

場所や出来事、状況などを記入するとともに、そのときの感想や学びも記入して下さい。

状況などは数字を使うと明確になります（例：たくさんの来場がありました→300人の来場者がありました）。

この部分（写真を含めて）を「おもプロ通信」に利用します。御了承ください。

文章	写真
<p>6月は提出書類の作成等、活動を開始するための手続きを主にしていました。写真提出の仕組みづくりとして、「Google ドライブ」というサービスを利用することを決定し、利用できるように体制を整えました。また、団体紹介のポスターを作成し、多くの人に参加してもらえるように工夫しました。何か活動をする上で欠かせない書類作成や手続きをするということも、貴重な経験だと感じた1ヶ月となりました。来月から本格的に活動を開始していきたいと思っています。第1回目のテーマは「自己紹介」とし、参加者にお互いのことを知ってもらう回にしたいです。</p>	<p>この場所への写真の挿入はこちらで行いません。 このエクセルファイルとともに写真ファイルを別に添付して下さい。 写真は横長のものでお願いします。</p>
	写真のタイトル（20字以内）
	文字数 0 字
文字数 261 字	

○来月期の活動予定

来月期の活動予定を箇条書きで端的に記入して下さい。

文末には括弧書きで実施予定時期を記入して下さい。

※5項目以上有る場合はここに主な事項のみを記入し、シート「別紙」にその他を記入して下さい。

- ・ 第1回目のテーマを「自己紹介」とし、活動を開始する。
- ・
- ・
- ・
- ・

おもしろプロジェクト月間活動報告書

(【Light】 召ませ、忍者飯！)

報告期 06月分 (05/01～06/30)
 提出日 2017年 6月 25日
 記入者 吉田瀬戸香

○活動記録

1ヶ月間の活動において、主な事項を記入して下さい。

※10項目以上有る場合はここに主な事項のみを記入し、シート「別紙」にその他を記入して下さい。

	月	日	概要(端的に出来事を1行で記入、歴史年表をイメージして)
①	6	14	兵糧丸試作品一号作成。おいしいとは言い難い味。
②	6	22	雑誌に兵糧丸のレシピを発見。コピーする。
③			
④			
⑤			
⑥			
⑦			
⑧			
⑨			
⑩			

○今月期のNEWS


上記の活動記録において最も印象的な出来事、または1ヶ月間の活動全体を通しての感想などを今月期のNEWSとして400～450字でまとめて下さい。

※文章は「です・ます」調で記入して下さい。

場所や出来事、状況などを記入するとともに、そのときの感想や学びも記入して下さい。

状況などは数字を使うと明確になります(例:たくさんの来場がありました→300人の来場者がありました)。

この部分(写真を含めて)を「おもプロ通信」に利用します。御了承ください。

文章	写真
<p>兵糧丸の試作品、記念すべき第一号が完成しました！ きなこ、ゴマ、小麦粉など基本的な材料で作ったのですが、なんともそっけない味でおいしいとは言い難いものに……。不味くて食べられない、ということはないのですが、そのままでは完食も難しそうな味でした。試食会で残さず食べきってもらうためには味の改良が必要です。しかしながら今回の試作品で、餡子や餡蜜をつけて食べると和菓子のようになることもわかりました。材料に砂糖やはちみつなどを入れてみてもよいかもしれません。また、野外活動雑誌に兵糧丸のレシピが載せられておりましたので、こちらのほうも参考にしていきたいと思っています。このレシピでは、チョコチップを兵糧丸に加えており、とても食べやすそうでした。このプロジェクトに興味を持ち、構成員として参加したいと考えてくれる方も多く、とてもうれしくおもっています。おいしく食べられる兵糧丸を目指して、来月も試作を重ねていく予定です。</p>	
	<p>写真のタイトル(20字以内)</p> <p>兵糧丸一号</p>
	<p>文字数 5 字</p>
<p>文字数 406 字</p>	

○来月期の活動予定

来月期の活動予定を箇条書きで端的に記入して下さい。

文末には括弧書きで実施予定時期を記入して下さい。

※5項目以上有る場合はここに主な事項のみを記入し、シート「別紙」にその他を記入して下さい。

- ・ 兵糧丸試作
- ・ 第一回会合 (7月中旬)
- ・
- ・
- ・

おもしろプロジェクト月間活動報告書

(【テーマ】 いろいろ)

報告期 06月分 (05/01～06/30)
 提出日 2017 年 7 月 1 日
 記入者 松下真子

○活動記録

1ヶ月間の活動において、主な事項を記入して下さい。

※10項目以上有る場合はここに主な事項のみを記入し、シート「別紙」にその他を記入して下さい。

	月	日	概要（端的に出来事を1行で記入、歴史年表をイメージして）
①	6	22	メンバー顔合わせ会・会議
②	6	27	サマープロジェクトの打ち合わせ
③			
④			
⑤			
⑥			
⑦			
⑧			
⑨			
⑩			

○今月期のNEWS

上記の活動記録において最も印象的な出来事、または1ヶ月間の活動全体を通しての感想などを今月期のNEWSとして400～450字でまとめて下さい。

※文章は「です・ます」調で記入して下さい。

場所や出来事、状況などを記入するとともに、そのときの感想や学びも記入して下さい。

状況などは数字を使うと明確になります（例：たくさんの来場がありました→300人の来場者がありました）。

この部分（写真を含めて）を「おもプロ通信」に利用します。御了承ください。

文章	写真
<p>このプロジェクトで初めての顔合わせ会をし、そしてこれから一年間を通じて行うワークショップについての計画、またワークショップ以外のイベントの予定について通知、内容についての話し合いを行いました。さらに、短期留学生向けのイベントであるサマープロジェクトにて、参加する日時の打ち合わせや内容を打ち合わせしました。開催日は7月25日と8月1日の14:30～15:30に決定しました。学生自主活動ルームにて作品の展示と実演をします。</p>	<p>この場所への写真の挿入はこちらで行いません。 このエクセルファイルとともに写真ファイルを別に添付して下さい。 写真は横長のものでお願いします。</p>
	写真のタイトル（20字以内）
	文字数 0 字
文字数 213 字	

○来月期の活動予定

来月期の活動予定を箇条書きで端的に記入して下さい。

文末には括弧書きで実施予定時期を記入して下さい。

※5項目以上有る場合はここに主な事項のみを記入し、シート「別紙」にその他を記入して下さい。

- ・ てまり製作のワークショップ
- ・ サマープロジェクトへの参加
- ・ 打ち合わせ会
- ・
- ・