

# おもしろプロジェクト月間活動報告書

( 【通 常】 Code Orange )

報告期 07月分 (07/01~07/31)  
 提出日 2017年 7月 19日  
 記入者 植村愛子

## ○活動記録

1ヶ月間の活動において、主な事項を記入して下さい。

※10項目以上有る場合はここに主な事項のみを記入し、シート「別紙」にその他を記入して下さい。

	月	日	概要(端的に出来事を1行で記入、歴史年表をイメージして)
①	7	5	止血法の勉強会(定例会)
②	7	8	七夕祭にて、成人BLS、小児・乳児BLS、搬送法・回復体位の講習会
③	7	12	窒息に対する応急手当の勉強会(定例会)
④	7	19	七夕祭報告会(定例会)
⑤			
⑥			
⑦			
⑧			
⑨			
⑩			

## ○今月期のNEWS


上記の活動記録において最も印象的な出来事、または1ヶ月間の活動全体を通しての感想などを今月期のNEWSとして400~450字でまとめて下さい。

※文章は「です・ます」調で記入して下さい。

場所や出来事、状況などを記入するとともに、そのときの感想や学びも記入して下さい。

状況などは数字を使うと明確になります(例:たくさんの来場がありました→300人の来場者がありました)。

この部分(写真を含めて)を「おもしろ通信」に利用します。御了承ください。

文章	写真
<p>7月8日(土)に吉田キャンパスで行われた七夕祭に今年も出展し、BLSについての講習を行いました。当日は、大学生を中心に、高校生から50代の方まで多くの方が来てくださり、総受講者数は昨年の1.5倍を超える22名となりました。皆さん熱心に受講していただき、こちらも講習に力が入りました。受講後にアンケートを記入していただいたのですが、BLSの理解度、講習会の満足度ともに全員の方が5点満点の4点以上を答えてくださいました。一方で、いざというとき、自信を持ってBLSを行えそうですか、という質問には、77%の方が自信があると答えてくださったものの、23%の方は「まあまあ」と回答されました。短時間の講習ですべての方にBLSに対する自信を持っていただくのは難しいことではありますが、BLSというのは正しく理解していれば誰にでもできるものである、ということを伝えていきたいと思いました。今後も多くの方にBLSを身に付けてもらうために、活動を広げていきたいと思っております。7月の定例会では、止血法、窒息に対する手当について勉強しました。特に、止血法についてはBLSよりも使う頻度が高いものと思われれます。理解を深め、一般の方にも講習していければ、と思っております。</p>	
	<p>写真のタイトル(20字以内)            七夕祭では、多くの方にBLSについて学んでいただきました。</p>
	<p>文字数 29 字</p>
<p>文字数 521 字</p>	

## ○来月期の活動予定

来月期の活動予定を箇条書きで端的に記入して下さい。

文末には括弧書きで実施予定時期を記入して下さい。

※5項目以上有る場合はここに主な事項のみを記入し、シート「別紙」にその他を記入して下さい。

- ・ オープンキャンパスでのBLS講習会(8月4日)
- ・ CPR選手権大会(8月19日)
- ・
- ・
- ・

# おもしろプロジェクト月間活動報告書

( 【通 常】 ICT救急改革 )

報告期 07月分 (07/01~07/31)

提出日 2017 年 8 月 2 日

記入者 山中 雄城

## ○活動記録

1ヶ月間の活動において、主な事項を記入して下さい。

※10項目以上有る場合はここに主な事項のみを記入し、シート「別紙」にその他を記入して下さい。

	月	日	概要 (端的に出来事を1行で記入、歴史年表をイメージして)
①	7	2	アルゴリズムルールの最終確認
②	7	7	自動入力規則に関する検討
③	7	24	重症度診断アルゴリズム・自動入力に関する開発の開始
④	7	31	入力データのアウトプットに関する検討
⑤			
⑥			
⑦			
⑧			
⑨			
⑩			

## ○今月期のNEWS

上記の活動記録において最も印象的な出来事、または1ヶ月間の活動全体を通しての感想などを今月期のNEWSとして400~450字でまとめて下さい。

※文章は「です・ます」調で記入して下さい。

場所や出来事、状況などを記入するとともに、そのときの感想や学びも記入して下さい。

状況などは数字を使うと明確になります (例: たくさんの来場がありました→300人の来場者がありました)。

この部分 (写真を含めて) を「おもプロ通信」に利用します。御了承ください。

文章	写真
<p>今月から、いよいよ開発システムにおいて今年度開発部分であるアルゴリズムルールを実際に作り始めることができました。重症度判定アルゴリズムを首尾よく装備することができれば、救急搬送における迅速化や救急隊員の方の負担軽減などにも繋がり、システム導入の動機となりえますので、複雑で難しい開発となりますが、ぜひ実現させたいと考えています。</p> <p>加えて、さらなる操作性向上のために、重複入力が必要な箇所について、自動入力規則を設定することにより重複入力の解消を目指しています。操作者にとっては、こうした細かな「使いやすさ」が使用意向や使用継続意向につながると考えています。</p> <p>さらに、消防局が当システムを導入するにあたり、既存システムとの連携が課題になるのでは、というフィードバックを昨年度の意見交換の際に戴いておりました。情報入力だけでなく、情報の出力についても、必要な情報を必要な形で出力ができるよう、設定を行っていきます。</p>	<p>この場所への写真の挿入はこちらで行います。</p> <p>このエクセルファイルとともに写真ファイルを別に添付して下さい。写真は横長のものをお願いします。</p>
	写真のタイトル (20字以内)
	文字数 0 字
文字数 408 字	

## ○来月期の活動予定

来月期の活動予定を箇条書きで端的に記入して下さい。

文末には括弧書きで実施予定時期を記入して下さい。

※5項目以上有る場合はここに主な事項のみを記入し、シート「別紙」にその他を記入して下さい。

- ・ 重症度判定システムの開発 (継続)
- ・ 消防局との情報出力形式に関する会議
- ・
- ・
- ・

# おもしろプロジェクト月間活動報告書

( 【通 常】スぺ研 )

報告期 07月分 (07/01～07/31)  
 提出日 2017 年 7 月 31 日  
 記入者 柏木貴成

## ○活動記録

1ヶ月間の活動において、主な事項を記入して下さい。

※10項目以上有る場合はここに主な事項のみを記入し、シート「別紙」にその他を記入して下さい。

	月	日	概要（端的に出来事を1行で記入、歴史年表をイメージして）
①	7	9	注文するものを決定するミーティングを行った。
②	7	11	テレビ局の撮影のための準備をした。
③	7	13	テレビ局による撮影を行った。
④	7	14	常盤工業会へ助成金援助の申請の面接を行った。
⑤	7	28	オープンキャンパスに向けてロケットを製作した。
⑥			
⑦			
⑧			
⑨			
⑩			

## ○今月期のNEWS


上記の活動記録において最も印象的な出来事、または1ヶ月間の活動全体を通しての感想などを今月期のNEWSとして400～450字でまとめて下さい。

※文章は「です・ます」調で記入して下さい。

場所や出来事、状況などを記入するとともに、そのときの感想や学びも記入して下さい。

状況などは数字を使うと明確になります（例：たくさんの来場がありました→300人の来場者がありました）。

この部分（写真を含めて）を「おもプロ通信」に利用します。御了承ください。

文章	写真
<p>7月9日に部室であるプレハブ小屋にて常盤工業会の助成金の予算案についてのミーティングを行いました。ここではモデルロケットや缶サットの部品の価格を調べ、計上し、それについての説明を考えました。7月14日には常盤工業会で助成金についての面接を行いました。助成金は予算通りいただくことができました。しかし面接での予算案の確認が不十分だった点や受け答えに道理が通ってなかったりと不備が目立ったので面接の準備をより丁寧に行わなければならないと反省しました。7月13日には地方テレビの「ちぐまや家族」の取材を受けました。モデルロケットを実際に発射し、活動の説明をしました。テレビ局の出演で我々スぺ研の活動を山口に発信することができたと考えます。7月28日にはオープンキャンパスでのおもしろプロジェクトの紹介のためのモデルロケット打ち上げに使うロケットを製作しました。ロケットは設計図を作成し、部員で役割分担をしながらロケットを完成させました。</p>	
	<p>写真のタイトル（20字以内）          テレビ局による撮影の様子</p>
	<p>文字数 12 字</p>
<p>文字数 415 字</p>	

## ○来月期の活動予定

来月期の活動予定を箇条書きで端的に記入して下さい。

文末には括弧書きで実施予定時期を記入して下さい。

※5項目以上有る場合はここに主な事項のみを記入し、シート「別紙」にその他を記入して下さい。

- ・ 8月4日にオープンキャンパスでロケットを打ち上げる
- ・ 8月5日からGSEについての勉強会を行い徐々に作成に移行する
- ・
- ・
- ・

# おもしろプロジェクト月間活動報告書

( 【通 常】 家庭医療べんきょう会 )

報告期 07月分 (07/01~07/31)  
 提出日 2017 年 7 月 30 日  
 記入者

## ○活動記録

1ヶ月間の活動において、主な事項を記入して下さい。

※10項目以上有る場合はここに主な事項のみを記入し、シート「別紙」にその他を記入して下さい。

	月	日	概要 (端的に出来事を1行で記入、歴史年表をイメージして)
①	7	1	病院版T&A (Triage & Action) コース ミーティング
②	7	2	病院版T&A (Triage & Action) コース 共催
③	7	3	まちなか保健室の方々とのミーティング
④	7	8	ひと夏の身体診察 【平島修先生他豪華講師陣】本物の診療所で身体診察を学び、揺さぶれ医の心!
⑤	7	9	ひと夏の身体診察 【平島修先生他豪華講師陣】本物の診療所で身体診察を学び、揺さぶれ医の心!
⑥			
⑦			
⑧			
⑨			
⑩			

## ○今月期のNEWS


上記の活動記録において最も印象的な出来事、または1ヶ月間の活動全体を通しての感想などを今月期のNEWSとして400~450字でまとめて下さい。

※文章は「です・ます」調で記入して下さい。

場所や出来事、状況などを記入するとともに、そのときの感想や学びも記入して下さい。

状況などは数字を使うと明確になります (例: たくさんの来場がありました→300人の来場者がありました)。

この部分 (写真を含めて) を「おもプロ通信」に利用します。御了承ください。

文章	写真
<p>今月は2つのイベントを共催し、宇部市まちなか保健室の方々とのミーティングを行いました。病院版T&amp;Aコースではアシスタントとして、模擬患者や看護師役などを務めました。病院での初期対応や緊急度の判定など多くのことを学ぶことが出来ました。また、たくさんの先生方と出会うことができました。まちなか保健室の方々とのミーティングでは看護学生を中心としたイベントを実施することを前向きに進めていくことになりました。翌週の7月8・9日のひと夏の身体診察はテスト前の学生も参加し、大いに盛り上がりました。県内の医師の方々や看護師の方も参加くださり、実際に体を動かして学ぶこと、目や体を使って身体診察をする重要性を実感しました。また、鹿野地区という場所は県内でもへき地に指定される実際の場所をつかい、かつ翌日は地域の方々と交流しながら医療・地域について考えを深めることが出来ました。今後このつながりを継続すべく山口県総合医療センターの原田昌範先生と連携して地域で学ぶ場の構築を行っていきたくと考えています。</p>	
	<p>写真のタイトル (20字以内)                  地域の方々との交流の一コマ</p>
	<p>文字数 13 字</p>
<p>文字数 443 字</p>	

## ○来月期の活動予定

来月期の活動予定を箇条書きで端的に記入して下さい。

文末には括弧書きで実施予定時期を記入して下さい。

※5項目以上有る場合はここに主な事項のみを記入し、シート「別紙」にその他を記入して下さい。

- ・
- ・
- ・
- ・
- ・



# おもしろプロジェクト月間活動報告書

( 電腦飛行 )

報告期 07月分 (07/01~07/31)  
 提出日 2017年 8月 1日  
 記入者 末広将嵩

## ○活動記録

1ヶ月間の活動において、主な事項を記入して下さい。

※10項目以上有る場合はここに主な事項のみを記入し、シート「別紙」にその他を記入して下さい。

	月	日	概要 (端的に出来事を1行で記入、歴史年表をイメージして)
①	7	6	機体製作(メカトリス)
②	7	13	機体製作(メカトリス), テレビ局取材
③	7	14	機体製作(メカトリス)
④	7	20	機体製作(ヴァーハナSFP)
⑤	7	21	機体製作(ヴァーハナSFP)
⑥	7	27	機体製作(ヴァーハナSFP)
⑦	7	28	機体製作(ヴァーハナSFP), 飛行テスト(メカトリス)
⑧			
⑨			
⑩			

## ○今月期のNEWS


上記の活動記録において最も印象的な出来事、または1ヶ月間の活動全体を通しての感想などを今月期のNEWSとして400~450字でまとめて下さい。

※文章は「です・ます」調で記入して下さい。

場所や出来事、状況などを記入するとともに、そのときの感想や学びも記入して下さい。

状況などは数字を使うと明確になります (例: たくさんの来場がありました→300人の来場者がありました)。

この部分 (写真を含めて) を「おもプロ通信」に利用します。御了承ください。

文章	写真
<p>今月は、一般部門出場機体(名称:メカトリス)及び自動操縦部門出場機体(名称:ヴァーハナSFP)の試作機の製作を行いました。大会が近づいていることもあり今月から週1日から週2日に活動時間を増やしました。メカトリスは既に完成しており飛行テストを行ったところ、操作性や安定性が良好であった一方で強度不足といった改善点が見られました。また、ヴァーハナSFPも主翼や尾翼といった大部分が完成しました。この機体にはチキンラーメンの回収機構及び投下機構を設ける必要があり、今回は回収機構として磁石を横力板の下に取り付けることにしました。投下機構はこれから取り付ける予定です。7月13日にはtysテレビ山口さんからの取材があり、今までに体験した不思議なことについてトークを行ったり、実際に機体を飛ばすところを見られました。大会まで残り1カ月となったのでいち早くヴァーハナSFPを完成させ飛行テストを行い、改善点などを確認しより良い機体を製作できるよう2機共に改良していきたいと思えます。</p>	
	<p>写真のタイトル (20字以内)          ヴァーハナSFP</p>
	<p>文字数 8 字</p>
<p>文字数 437 字</p>	

## ○来月期の活動予定

来月期の活動予定を箇条書きで端的に記入して下さい。

文末には括弧書きで実施予定時期を記入して下さい。

※5項目以上有る場合はここに主な事項のみを記入し、シート「別紙」にその他を記入して下さい。

- ・ 機体製作(ヴァーハナSFP)
- ・ 機体の飛行練習
- ・ 機体の改良
- ・
- ・

# おもしろプロジェクト月間活動報告書

( まきちゃんと竹であそぼう )

報告期 07月分 (07/01~07/31)  
 提出日 2017年 7月 31日  
 記入者 藤野真江

## ○活動記録

1ヶ月間の活動において、主な事項を記入して下さい。

※10項目以上有る場合はここに主な事項のみを記入し、シート「別紙」にその他を記入して下さい。

	月	日	概要(端的に出来事を1行で記入、歴史年表をイメージして)
①	7	3	竹取り
②	7	10	サマープログラム(第一回)で使う箸用に竹割り・削り
③	7	12	サマープログラム「竹であそぼう」第一回実施
④	7	25	サマープログラム(第二回)で使う箸用に竹削り
⑤	7	26	サマープログラム「竹であそぼう」第二回実施
⑥			
⑦			
⑧			
⑨			
⑩			

## ○今月期のNEWS


上記の活動記録において最も印象的な出来事、または1ヶ月間の活動全体を通しての感想などを今月期のNEWSとして400~450字でまとめて下さい。

※文章は「です・ます」調で記入して下さい。

場所や出来事、状況などを記入するとともに、そのときの感想や学びも記入して下さい。

状況などは数字を使うと明確になります(例:たくさんの来場がありました→300人の来場者がありました)。

この部分(写真を含めて)を「おもプロ通信」に利用します。御了承ください。

文章	写真
<p>今月は竹を切り、サマープログラムを二回実施と、怒濤の一ヶ月でした。まず、竹を切っているときに一番感動したのは、竹用鋸の切れ味です。普通の鋸とは雲泥の差で、道具の大事さを痛感しました。次に、サマープログラムの一回目では、10人の参加者がありました。実際やってみて、留学生には私が説明したことの半分も理解できていないことに気づきました。竹を箸の長さで切って、先をカッターで削ったこと、着色での効果的な色の順番、水の分量については、日本語の難しさと説明における配慮(現物を見せながらの説明、ゆっくと簡単な言葉で、など)が不十分で、理解しにくかったようです。二回目は、説明の分量を減らしました。というのも、一回目では説明した方法はできていないものの、自分たちなりに工夫してうまくやりぬけていました。だから、説明を「ザラザラ」を「ツルツル」に、と、箸の半分から上だけ色塗り、の二点に絞りました。理解できない説明を受ける不安を取り除くことができ、結果的にしっかりと作業に集中できていました。</p>	
	写真のタイトル(20字以内)
	文字数 0 字
文字数 444 字	

## ○来月期の活動予定

来月期の活動予定を箇条書きで端的に記入して下さい。

文末には括弧書きで実施予定時期を記入して下さい。

※5項目以上有る場合はここに主な事項のみを記入し、シート「別紙」にその他を記入して下さい。

- ・ 竹の新たな工作案を考える
- ・ ヤマイ学級に参加
- ・
- ・
- ・

# おもしろプロジェクト月間活動報告書

( 【Light】 いろとわ )

報告期 07月分 (07/01~07/31)  
 提出日 2017年 8月 3日  
 記入者 竹友美樹

## ○活動記録

1ヶ月間の活動において、主な事項を記入して下さい。

※10項目以上有る場合はここに主な事項のみを記入し、シート「別紙」にその他を記入して下さい。

	月	日	概要(端的に出来事を1行で記入、歴史年表をイメージして)
①	7	7	テーマ「自己紹介」で交流会
②	7	14	テーマ「植物」で交流会
③	7	21	テーマ「動物」で交流会
④	7	28	テーマ「冷たい食べ物」で交流会
⑤			
⑥			
⑦			
⑧			
⑨			
⑩			

## ○今月期のNEWS


上記の活動記録において最も印象的な出来事、または1ヶ月間の活動全体を通しての感想などを今月期のNEWSとして400~450字でまとめて下さい。

※文章は「です・ます」調で記入して下さい。

場所や出来事、状況などを記入するとともに、そのときの感想や学びも記入して下さい。

状況などは数字を使うと明確になります(例:たくさんの来場がありました→300人の来場者がありました)。

この部分(写真を含めて)を「おもプロ通信」に利用します。御了承ください。

文章	写真
<p>今月期は活動を本格的に開始し、毎週金曜日の全4回、昼休憩に交流会を行いました。第1回 テーマ「自己紹介」には、3名の参加があり、6枚の写真の投稿がありました。第2回 テーマ「植物」には、4名の参加があり、6枚の写真の投稿がありました。第3回 テーマ「動物」は、5名の参加があり、19枚の写真が投稿がありました。第4回 テーマ「冷たい食べ物」には、3人の参加があり、9枚の写真の投稿がありました。第2回には、卒業された先輩や大学の先生にもご参加頂きました。第3回には、消しゴムハンコのワークショップが同じ時間に行われたため、ワークショップに参加した2名が飛び入りで参加されました。また、ネット上にバックナンバーを作成しているため、「いろとわ」の前身である「なんがでっきょんな写真展」に参加していた、今は卒業されている先輩方にも活動を紹介しました。今月は活動開始の月でしたが、途絶えることなく開催し続けることができました。これからはできるだけ参加者を増やし、交流を活発にしていきたいと考えています。</p>	
	<p>写真のタイトル(20字以内)                      第1回目の活動の様子</p>
	<p>文字数 10 字</p>
<p>文字数 448 字</p>	

## ○来月期の活動予定

来月期の活動予定を箇条書きで端的に記入して下さい。

文末には括弧書きで実施予定時期を記入して下さい。

※5項目以上有る場合はここに主な事項のみを記入し、シート「別紙」にその他を記入して下さい。

- ・ 来月期は夏休みに入るため、8月4日を最後に夏休み明けまでお昼休みの交流会は活動休止の予定。
- ・
- ・
- ・
- ・

# おもしろプロジェクト月間活動報告書

( 【Light】 召ませ、忍者飯！ )

報告期 07月分 (07/01~07/31)  
 提出日 2017年 7月 31日  
 記入者 吉田瀬戸香

## ○活動記録

1ヶ月間の活動において、主な事項を記入して下さい。

※10項目以上有る場合はここに主な事項のみを記入し、シート「別紙」にその他を記入して下さい。

	月	日	概要 (端的に出来事を1行で記入、歴史年表をイメージして)
①	7	20	第一回構成員集会
②	7	26	器具等注文
③			
④			
⑤			
⑥			
⑦			
⑧			
⑨			
⑩			

## ○今月期のNEWS


上記の活動記録において最も印象的な出来事、または1ヶ月間の活動全体を通しての感想などを今月期のNEWSとして400~450字でまとめて下さい。

※文章は「です・ます」調で記入して下さい。

場所や出来事、状況などを記入するとともに、そのときの感想や学びも記入して下さい。

状況などは数字を使うと明確になります (例: たくさんの来場がありました→300人の来場者がありました)。

この部分 (写真を含めて) を「おもプロ通信」に利用します。御了承ください。

文章	写真
<p>7月20日、図書館で第一回構成員集会を行いました。構成員同士の自己紹介と8月から9月までの予定を決めることが集会の目的です。今回の会議で、構成員での試食会を8月3日に行うこと、一回目の調理実食会を9月12日に生徒自主活動ルームで行うことが決定しました。終始和やかな雰囲気、決めるべきこともさっと決まり、よい会議になりました。また、8月3日の試食会に備えて器具 (カセットガス、調理器具など) の購入を開始しました。ガスコンロについては活動場所である生徒自主活動ルームにあったものを使用させていただく予定です。8月3日の試食会で、兵糧丸のこれからの方針 (味気ないままにしておくか、食べやすくするか) を概ね決めてしまいたいと思っています。また今後調理実食会をこういった形で行っていくのか、材料費はどうするのか、試食会の場で構成員と話し合いたいと考えています。また、実食会のみでなく忍者や保存食について学ぶ活動についても考えていきたいです。</p>	
	<p>写真のタイトル (20字以内)                      第一回構成員集会</p>
	<p>文字数 8 字</p>
<p>文字数 417 字</p>	

## ○来月期の活動予定

来月期の活動予定を箇条書きで端的に記入して下さい。

文末には括弧書きで実施予定時期を記入して下さい。

※5項目以上有る場合はここに主な事項のみを記入し、シート「別紙」にその他を記入して下さい。

- ・ 試食会兼第二回構成員集会
- ・
- ・
- ・
- ・



# おもしろプロジェクト月間活動報告書

( 【テーマ】 いろいろ )

報告期 07月分 (07/01～07/31)  
 提出日 2017年 8月 1日  
 記入者 人文学部2年 松下真子

## ○活動記録

1ヶ月間の活動において、主な事項を記入して下さい。

※10項目以上有る場合はここに主な事項のみを記入し、シート「別紙」にその他を記入して下さい。

	月	日	概要 (端的に出来事を1行で記入、歴史年表をイメージして)
①	7	18	手毬の展示 (自主活動ルーム)
②	7	25	サマープログラムでのイベント開催
③			
④			
⑤			
⑥			
⑦			
⑧			
⑨			
⑩			

## ○今月期のNEWS


上記の活動記録において最も印象的な出来事、または1ヶ月間の活動全体を通しての感想などを今月期のNEWSとして400～450字でまとめて下さい。

※文章は「です・ます」調で記入して下さい。

場所や出来事、状況などを記入するとともに、そのときの感想や学びも記入して下さい。

状況などは数字を使うと明確になります (例: たくさんの来場がありました→300人の来場者がありました)。

この部分 (写真を含めて) を「おもプロ通信」に利用します。御了承ください。

文章	写真
<p>7月25日、自主活動ルームにて短期留学生向けの日本文化研修サマープログラムでのおもてなし企画でてまりの展示と製作の実演を行いました。中国と台湾から24人のうち、10名もの方々が参加していただきました。企画の内容は、てまりの完成品の展示、制作の材料である絹糸の色を用いた色当てクイズ、そしててまりの制作過程を実演を交えながら説明をいたしました。イベント内では、実物のてまりに触れていただき、写真に収めておりました。また、てまり製作の工程を実演を交えながら説明した時には、参加者の皆様は興味津々に見てくださいました。さらに、絹糸の色を用いた色当てクイズは、日本独特の表記の違いを実際に見ることによって学べたことと思います。このイベントを通じて、てまりというものに興味を持っていただくきっかけになったと感じています。初めて、このような大きな催しをしたのでうまくいかなかった部分も多々ありましたが、次回開催に生かしていきたいと思っています。</p>	
	<p>写真のタイトル (20字以内) サマープログラムの様子</p>
	<p>文字数 11 字</p>
<p>文字数 418 字</p>	

## ○来月期の活動予定

来月期の活動予定を箇条書きで端的に記入して下さい。

文末には括弧書きで実施予定時期を記入して下さい。

※5項目以上有る場合はここに主な事項のみを記入し、シート「別紙」にその他を記入して下さい。

- ・ サマープロジェクトへの参加 (8月1日)
- ・ オープンキャンパスへの参加 (8月6日)
- ・
- ・
- ・