

# おもしろプロジェクト月間活動報告書

( 【通 常】 Code Orange )

報告期 01月分 (01/01～01/31)  
提出日 2018年 2月 6日  
記入者 石田眞子

## ○活動記録

1ヶ月間の活動において、主な事項を記入して下さい。

※10項目以上有る場合はここに主な事項のみを記入し、シート「別紙」にその他を記入して下さい。

	月	日	概要（端的に出来事を1行で記入、歴史年表をイメージして）
①	1	17	定例会
②	1	22	院内BLS 一日目
③	1	23	院内BLS 二日目
④	1	25	定例会
⑤	1	25	院内BLS 三日目
⑥	1	26	院内BLS 四日目
⑦	1	28	コードオレンジ10周年記念式典
⑧	1	29	院内BLS 五日目
⑨	1	29	コードオレンジ総会
⑩	1	30	院内BLS 六日目

## ○今月期のNEWS


上記の活動記録において最も印象的な出来事、または1ヶ月間の活動全体を通しての感想などを今月期のNEWSとして400～450字でまとめて下さい。

※文章は「です・ます」調で記入して下さい。

場所や出来事、状況などを記入するとともに、そのときの感想や学びも記入して下さい。

状況などは数字を使うと明確になります（例：たくさんの来場がありました→300人の来場者がありました）。

この部分（写真を含めて）を「おもプロ通信」に利用します。御了承ください。

文章	写真
<p>コードオレンジは今年で発足10周年を迎え、1/28に10周年記念式典を行いました。現役メンバーとOBの先生方が一同に集まり、講演会、懇親会を行いました。OBの先生方とのお話を通じて、コードオレンジの活動意義を考える良い機会となりました。</p> <p>また、翌日には、現役メンバーによる総会を行いませんでした。これは、今年度のテーマ、活動内容、方針についてメンバーで意識を共有するための会です。今年のテーマは本団体が10周年を迎え、一步新しいことに挑戦するという意味をこめ「Next Stage」に決まりました。今年は新たに県内の高校生向けにBLS講習会を行ったり、外部のワークショップに参加することで救急医学についてより深く学んでいけたらと考えております。</p> <p>例年1月に行われております院内BLSでは、山口大学医学部附属病院のメディカル対象にBLS（一次救命処置）の講習会を行い、6日間で150名の方に受講して頂きました。今後もさらに多くの方にBLSについて知っていただけますよう、活動を続けて参りたいと思います。</p>	
	<p>写真のタイトル（20字以内） 10周年記念式典の様子</p>
	<p>文字数 11 字</p>
<p>文字数 453 字</p>	

## ○来月期の活動予定

来月期の活動予定を箇条書きで端的に記入して下さい。

文末には括弧書きで実施予定時期を記入して下さい。

※5項目以上有る場合はここに主な事項のみを記入し、シート「別紙」にその他を記入して下さい。

- ・ 宇部駅伝(2月4日)
- ・ おもぷろ交流会 (2月13日)
- ・
- ・
- ・

# おもしろプロジェクト月間活動報告書

( 【通 常】 ICT救急改革 )

報告期 01月分 (01/01~01/31)  
 提出日 2018 年 2 月 6 日  
 記入者 大隈 晃平

## ○活動記録

1ヶ月間の活動において、主な事項を記入して下さい。

※10項目以上有る場合はここに主な事項のみを記入し、シート「別紙」にその他を記入して下さい。

	月	日	概要 (端的に出来事を1行で記入、歴史年表をイメージして)
①	1	13	音声認識ツールの調査
②	1	14	音声認識ツールの調査
③	1	20	Web Speech APIの調査・勉強
④	1	21	Web Speech APIの調査・勉強
⑤	1	28	Web Speech APIのサンプルプログラムの導入と解説
⑥			
⑦			
⑧			
⑨			
⑩			

## ○今月期のNEWS


上記の活動記録において最も印象的な出来事、または1ヶ月間の活動全体を通しての感想などを今月期のNEWSとして400~450字でまとめて下さい。

※文章は「です・ます」調で記入して下さい。

場所や出来事、状況などを記入するとともに、そのときの感想や学びも記入して下さい。

状況などは数字を使うと明確になります (例: たくさんの来場がありました→300人の来場者がありました)。

この部分 (写真を含めて) を「おもプロ通信」に利用します。御了承ください。

文章	写真
<p>今月は、先月に引き続き音声認識に関する作業を行いました。救急車という、雑音が多く、また多忙な現場での音声認識は、一般に用いられているものに比べ、より高い認識精度や使いやすさが求められます。学生主体のプロジェクトで、精度の改善などについて工夫出来ることには限度がありますが、その中でも最適な方法を模索し、導き出せればと思います。調査していく内に、音声認識に関するいくつかのハードウェア・ソフトウェア的アプローチが見つかりました。それぞれに長所・短所があり、詳しく吟味していくことが必要です。</p> <p>ソフトウェア面での実装において、“Web Speech API”というものを見つけました。これを用いれば、比較的簡単にWebアプリへ音声認識を導入することが可能であると思われます。現在テストプログラムの確認中なので、これからさらに詳しく見ていきたいと思っています。</p> <p>来月は、音声認識システムのプロトタイプを完成させ、救急車内でのテストの前段階として一般車両内でテストを行いたいと思っています。</p>	
	写真のタイトル (20字以内)
	文字数 0 字
文字数 443 字	

## ○来月期の活動予定

来月期の活動予定を箇条書きで端的に記入して下さい。

文末には括弧書きで実施予定時期を記入して下さい。

※5項目以上有る場合はここに主な事項のみを記入し、シート「別紙」にその他を記入して下さい。

- ・ Web Speech APIの、Webアプリへの応用・導入
- ・
- ・
- ・
- ・

# おもしろプロジェクト月間活動報告書

( 【通 常】スぺ研 )

報告期 01月分 (01/01~01/31)  
 提出日 2018年 2月 23日  
 記入者 柏木貴成

## ○活動記録

1ヶ月間の活動において、主な事項を記入して下さい。

※10項目以上有る場合はここに主な事項のみを記入し、シート「別紙」にその他を記入して下さい。

	月	日	概要 (端的に出来事を1行で記入、歴史年表をイメージして)
①	1	6	種子島ロケットコンテストの準備
②	1	13	種子島ロケットコンテストの準備
③	1	20	種子島ロケットコンテストの準備
④	1	27	種子島ロケットコンテストの準備
⑤			
⑥			
⑦			
⑧			
⑨			
⑩			


## ○今月期のNEWS

上記の活動記録において最も印象的な出来事、または1ヶ月間の活動全体を通しての感想などを今月期のNEWSとして400~450字でまとめて下さい。

※文章は「です・ます」調で記入して下さい。

場所や出来事、状況などを記入するとともに、そのときの感想や学びも記入して下さい。

状況などは数字を使うと明確になります (例: たくさんの来場がありました→300人の来場者がありました)。この部分 (写真を含めて) を「おもプロ通信」に利用します。御了承ください。

文章	写真
<p>今月は先月に引き続き3月の種子島ロケットコンテストに向けて活動しました。内容としては、ロケットの製作をして走行試験をしました。最初に試作したロケットではC型エンジンを採用しました。しかし、機体は打ち上げ地点より50m以上離れた位置に着地するという結果となりました。結果からC型エンジンを使用すると高度が高くなり滞空時間をのばすことはできるが着地地点を制御することが難しいことがわかりました。定点回収部門では正確な着陸位置や長い滞空時間が必要になるので、この結果を経て、エンジンはA型かB型のものを使うことが決まりました。そのため、試作機としてA型エンジンを使用したものとB型エンジンを使用したものを一機ずつ製作しました。これらの機体を2月に走行試験を行い試行錯誤を重ねてコンテストに挑みたいと思います。また、ハイブリッドロケットの部品をおもしろプロジェクトを通じて頼んだのでハイブリッドロケットのGSEの製作を少しずつ進めていこうと思います。</p>	
<p style="text-align: right;">文字数 421 字</p>	<p>写真のタイトル (20字以内)</p> <p>ロケットの試作機を製作している様子</p> <p style="text-align: right;">文字数 17 字</p>

## ○来月期の活動予定

来月期の活動予定を箇条書きで端的に記入して下さい。

文末には括弧書きで実施予定時期を記入して下さい。

※5項目以上有る場合はここに主な事項のみを記入し、シート「別紙」にその他を記入して下さい。

- ・ 大会に向けてロケット製作
- ・
- ・
- ・
- ・

# おもしろプロジェクト月間活動報告書

( 【通 常】 家庭医療べんきょう会 )

報告期 01月分 (01/01~01/31)  
 提出日 2018年 1月 30日  
 記入者 大崎崇正

## ○活動記録

1ヶ月間の活動において、主な事項を記入して下さい。

※10項目以上有る場合はここに主な事項のみを記入し、シート「別紙」にその他を記入して下さい。

	月	日	概要 (端的に出来事を1行で記入、歴史年表をイメージして)
①	1	20	小野地区健康教室・健康相談
②	1	22	やまぐち地域医療セミナーin長門「そのあとで」報告会in山大
③	1	25	やまぐち地域医療セミナーin長門「そのあとで」報告会in県大
④			
⑤			
⑥			
⑦			
⑧			
⑨			
⑩			

## ○今月期のNEWS


上記の活動記録において最も印象的な出来事、または1ヶ月間の活動全体を通しての感想などを今月期のNEWSとして400~450字でまとめて下さい。

※文章は「です・ます」調で記入して下さい。

場所や出来事、状況などを記入するとともに、そのときの感想や学びも記入して下さい。

状況などは数字を使うと明確になります (例: たくさんの来場がありました→300人の来場者がありました)。

この部分 (写真を含めて) を「おもプロ通信」に利用します。御了承ください。

文章	写真
<p>1月は12月に続き、新たなプロジェクトがスタートしました。小野地区において健康教室と健康相談を行うプロジェクトです。小野地区の市職員の方とNPOと家庭医療べんきょう会のコラボレーションにより、全6回の健康相談・教室を行っていきます。その初回は認知症についての健康教室と個別の健康相談を実施しました。10名以上の地域の方々が来場されました。小野地区には医療機関は無いので様々な思いをもって暮らしておりそれを知り、発信していくこともまた重要だと感じました。また先月行ったやまぐち地域医療セミナーin長門「そのあとで」の報告会を県大と山大で行いました。これもただやりっぱなしにするのではなく、しっかり発信をすることが必要だと感じてのことです。もう一つは在宅医療・へき地診療所実習もいよいよスタートになります。今年は10名弱の人数がそれぞれの興味をもとに実習に向かう予定になっています。これらもしっかりと行っていきたいと思います。残り2ヶ月をしっかりと有効に実施できるように頑張りたいと思います。</p>	
<p style="text-align: right;">文字数 444 字</p>	<p>写真のタイトル (20字以内)                      小野地区での健康教室の様子</p> <p style="text-align: right;">文字数 13 字</p>

## ○来月期の活動予定

来月期の活動予定を箇条書きで端的に記入して下さい。

文末には括弧書きで実施予定時期を記入して下さい。

※5項目以上有る場合はここに主な事項のみを記入し、シート「別紙」にその他を記入して下さい。

- ・ 小野地区健康教室・健康相談プロジェクト
- ・ へき地診療所・在宅医療診療所実習プロジェクト
- ・
- ・
- ・



# おもしろプロジェクト月間活動報告書

( 【通 常】 電脳飛行 )

報告期 01月分 (01/01~01/31)  
 提出日 2018 年 1 月 31 日  
 記入者 田島 佑一

## ○活動記録

1ヶ月間の活動において、主な事項を記入して下さい。

※10項目以上有る場合はここに主な事項のみを記入し、シート「別紙」にその他を記入して下さい。

	月	日	概要 (端的に出来事を1行で記入、歴史年表をイメージして)
①	1	12	新型機の改良
②	1	19	新型機のテスト飛行
③	1	26	新型機の改良
④			
⑤			
⑥			
⑦			
⑧			
⑨			
⑩			


## ○今月期のNEWS

上記の活動記録において最も印象的な出来事、または1ヶ月間の活動全体を通しての感想などを今月期のNEWSとして400~450字でまとめて下さい。

※文章は「です・ます」調で記入して下さい。

場所や出来事、状況などを記入するとともに、そのときの感想や学びも記入して下さい。

状況などは数字を使うと明確になります (例: たくさんの来場がありました→300人の来場者がありました)。この部分 (写真を含めて) を「おもプロ通信」に利用します。御了承ください。

文章	写真
<p>1月の主な活動は昨年製作した新型機の改良や飛行試験である。新年初の活動は昨年製作した機体の改良の続きから始まった。同時に複数のモータ制御に苦戦しつつ、結果的にモーター自体に問題があり、別のモーターを代用することで問題を解決し、新型機の飛行テストを無事に行うことができた。新型機の飛行性能としては機体を傾けずに低い高度で安定した低空飛行ができる機体になった。しかし、来年度の室内飛行ロボコンに向けての機体重量制限や機体制御の問題が残っている。ユニーク部門なら重量制限や機体制御を気にしなくて良いため、今後の改良次第で参加する大会へ方向性が決まると思われる。現在は新型機の主翼下側に搭載した左右のモーターによって得られる推力差によって機体が傾くのを防ぐエルロンの代わりになるのではないのかと考えている。また、安全性を考え主翼下側のプロペラが床と接触しないように翼端に板を取り付けた。今後、室内飛行ロボコンに向けて、さらなる改良や試験を行うつもりである。</p>	
	<p>写真のタイトル (20字以内)                  新型機の飛行試験</p>
<p>文字数 424 字</p>	<p>文字数 8 字</p>

## ○来月期の活動予定

来月期の活動予定を箇条書きで端的に記入して下さい。

文末には括弧書きで実施予定時期を記入して下さい。

※5項目以上有る場合はここに主な事項のみを記入し、シート「別紙」にその他を記入して下さい。

- ・ 新型機の改良
- ・ 新型機のテスト飛行
- ・
- ・
- ・

# おもしろプロジェクト月間活動報告書

( 【Light】 まきちゃんと竹であそぼう )

報告期 01月分 (01/01~01/31)  
 提出日 2018 年 1 月 31 日  
 記入者 藤野真江

## ○活動記録

1ヶ月間の活動において、主な事項を記入して下さい。

※10項目以上有る場合はここに主な事項のみを記入し、シート「別紙」にその他を記入して下さい。

月 日		概要 (端的に出来事を1行で記入、歴史年表をイメージして)
①	1 31	竹への彫刻 (試し・練習)
②		
③		
④		
⑤		
⑥		
⑦		
⑧		
⑨		
⑩		

## ○今月期のNEWS


上記の活動記録において最も印象的な出来事、または1ヶ月間の活動全体を通しての感想などを今月期のNEWSとして400~450字でまとめて下さい。

※文章は「です・ます」調で記入して下さい。

場所や出来事、状況などを記入するとともに、そのときの感想や学びも記入して下さい。

状況などは数字を使うと明確になります (例: たくさんの方の来場がありました→300人の来場者がありました)。

この部分 (写真を含めて) を「おもプロ通信」に利用します。御了承ください。

文章	写真
<p>竹への彫刻に挑戦しました。まず、注文していた彫刻刀の切れ味や使いやすさを確認するために、竹を試しに彫ってみました。道具自体はグリップが太めで、とても使いやすかったです。ただ、竹は縦に繊維が走っているため、素材としては大変彫りにくく感じました。繊維に逆らうかたちで彫ると、つかえてしまい、力を入れすぎると勢い余って行きすぎてしまいます。繊維に沿って彫るのも注意が必要で、簡単に彫れてしまう反面、彫刻刀を入れるとどんどんと裂けていくような感じで、狙っていたよりも彫れすぎてしまいます。現段階では、何かを掘り出すのはとても難しいと感じました。また、面白いなど思ったのは、表面から1ミリくらいまでは、薄い黄緑でさらに彫ると薄い橙色になったことです。形より色に注目してみようと思いました。したがって、これからは、彫りの向きで変化をつけにくい分、彫りの深さで色の変化を利用した竹への彫刻に挑戦していきたいです。</p>	
	写真のタイトル (20字以内)
	文字数 0 字
文字数 401 字	

## ○来月期の活動予定

来月期の活動予定を箇条書きで端的に記入して下さい。

文末には括弧書きで実施予定時期を記入して下さい。

※5項目以上有る場合はここに主な事項のみを記入し、シート「別紙」にその他を記入して下さい。

- ・ 竹への彫刻

- ・
- ・
- ・
- ・

# おもしろプロジェクト月間活動報告書

( 【Light】 いろとわ )

報告期 01月分 (01/01~01/31)  
 提出日 2018年 2月 6日  
 記入者 竹友美樹

## ○活動記録

1ヶ月間の活動において、主な事項を記入して下さい。

※10項目以上有る場合はここに主な事項のみを記入し、シート「別紙」にその他を記入して下さい。

	月	日	概要(端的に出来事を1行で記入、歴史年表をイメージして)
①	1	19	テーマ「2017年ハイライト」で写真展開催
②	1	26	テーマ「白・黒」で写真展開催
③			
④			
⑤			
⑥			
⑦			
⑧			
⑨			
⑩			

## ○今月期のNEWS


上記の活動記録において最も印象的な出来事、または1ヶ月間の活動全体を通しての感想などを今月期のNEWSとして400~450字でまとめて下さい。

※文章は「です・ます」調で記入して下さい。

場所や出来事、状況などを記入するとともに、そのときの感想や学びも記入して下さい。

状況などは数字を使うと明確になります(例:たくさんの来場がありました→300人の来場者がありました)。

この部分(写真を含めて)を「おもプロ通信」に利用します。御了承ください。

文章	写真
<p>今月は1月19日「2017年ハイライト」、1月26日「白・黒」の計2回交流会を実施しました。1月19日実施の「2017年ハイライト」では、参加者がそれぞれ2017年の振り返りをした写真が多く集まりました。12月の最後で行う予定だったテーマでしたが、1月の最初にする事になり、昨年の振り返りになりました。2017年に撮った写真を振り返ると、自分が頑張ったこと、食べたもの、行った場所、新しく始めたことなど、多くのことが思い出されました。2017年の出来事を振り返ると同時に、2018年はどんな年にしたいかを考える良い機会になりました。1月26日実施の「白・黒」は、テーマを決める際に「白」「黒」「白黒」どの解釈でもできるようにテーマを考えました。雪景色の写真や、白い食べ物の写真、モノクロ写真が集まりました。キリンの体の模様をモノクロで撮った写真を見て、どのように撮ったのか、なぜそこに着目したのかなど、会話が盛り上がっていました。</p>	
	写真のタイトル(20字以内)
	文字数 0 字
文字数 416 字	

## ○来月期の活動予定

来月期の活動予定を箇条書きで端的に記入して下さい。

文末には括弧書きで実施予定時期を記入して下さい。

※5項目以上有る場合はここに主な事項のみを記入し、シート「別紙」にその他を記入して下さい。

- ・ 毎週金曜日に写真展を行う。
- ・
- ・
- ・
- ・

# おもしろプロジェクト月間活動報告書

( 【Light】 召ませ、忍者飯！ )

報告期 01月分 (01/01~01/31)  
 提出日 2018年 1月 28日  
 記入者 吉田瀬戸香

## ○活動記録

1ヶ月間の活動において、主な事項を記入して下さい。

※10項目以上有る場合はここに主な事項のみを記入し、シート「別紙」にその他を記入して下さい。

			概要 (端的に出来事を1行で記入、歴史年表をイメージして)
①	月	日	
①	1	17	兵糧丸調理・実食会
②			
③			
④			
⑤			
⑥			
⑦			
⑧			
⑨			
⑩			

## ○今月期のNEWS

上記の活動記録において最も印象的な出来事、または1ヶ月間の活動全体を通しての感想などを今月期のNEWSとして400~450字でまとめて下さい。

※文章は「です・ます」調で記入して下さい。

場所や出来事、状況などを記入するとともに、そのときの感想や学びも記入して下さい。

状況などは数字を使うと明確になります (例: たくさんの来場がありました→300人の来場者がありました)。

この部分 (写真を含めて) を「おもプロ通信」に利用します。御了承ください。

文章	写真
<p>1月17日、生徒自主活動ルームにて兵糧丸調理・実食会を行いました。今回はかつお節を入れたものと入れなかったものを作り、それぞれ試食してもらいました。また、今回レシピを新しいものに変更しました。かつお節、梅干しを抜くことで多くの方が食べやすい兵糧丸になっています。なお今回はじめて、参加者に調理の翌日に一日置いた兵糧丸を任意で試食してもらいました。私自身も先月と同様に調理の翌々日に試食してみましたが、やはり調理直後より食べやすいように感じます。更に、レシピの中に入っている桂皮 (シナモン) の粉になる前の状態ものを手に入れました。桂皮はその名の通り木の皮なのですが、一般には粉の状態で流通しており、木の皮そのままを見かけることはなかなかありません。レシピ説明の際に桂皮の現物を使うことで、参加者の理解や興味関心が深まることを期待しています。来月は他のおもしろプロジェクトと交流できる機会があるようなので、その場で兵糧丸を披露出来たらよいと考えています。</p> <p style="text-align: right;">文字数 425 字</p>	<p>写真のタイトル (20字以内)                      実食会の様子</p> <p style="text-align: right;">文字数 6 字</p>

## ○来月期の活動予定

来月期の活動予定を箇条書きで端的に記入して下さい。

文末には括弧書きで実施予定時期を記入して下さい。

※5項目以上有る場合はここに主な事項のみを記入し、シート「別紙」にその他を記入して下さい。

- ・ おもしろプロジェクト交流会 (2月13日)
- ・
- ・
- ・
- ・



# おもしろプロジェクト月間活動報告書

( 【Light】エン会プロジェクト )

報告期 01月分 (01/01~01/31)  
 提出日 2018年 2月 6日  
 記入者 福田裕紀

## ○活動記録

1ヶ月間の活動において、主な事項を記入して下さい。

※10項目以上有る場合はここに主な事項のみを記入し、シート「別紙」にその他を記入して下さい。

	月	日	概要 (端的に出来事を1行で記入、歴史年表をイメージして)
①	1	8	EN会プロジェクト定期ミーティング
②			
③			
④			
⑤			
⑥			
⑦			
⑧			
⑨			
⑩			


## ○今月期のNEWS

上記の活動記録において最も印象的な出来事、または1ヶ月間の活動全体を通しての感想などを今月期のNEWSとして400~450字でまとめて下さい。

※文章は「です・ます」調で記入して下さい。

場所や出来事、状況などを記入するとともに、そのときの感想や学びも記入して下さい。

状況などは数字を使うと明確になります (例: たくさんの来場がありました→300人の来場者がありました)。この部分 (写真を含めて) を「おもプロ通信」に利用します。御了承ください。

文章	写真
<p>年明け初めてのミーティングを行いました。いよいよ3月開催予定のEN会まで数か月となり、これまで話し合ったことと合わせてこれから具体的に何ができるのか意見を出し合い、より良い会にしようという目標を確認しました。地元で頑張る方をお呼びして地元の魅力を再発見するという企画でお願いしている近くのお菓子作りの職人の方とも連絡を取り、ケーキ作りの実演とお話をしてもらえることになりました。防府市で珈琲にかかわるお仕事をしている方にも連絡を取り、EN会の趣旨を説明すると、賛同していただいたので山口で仕事をする事について、そして珈琲セミナーで仕事に対する思い等、お話をさせていただくことになりました。EN会まで限られた期間ではありますが参加する人が参加してよかったと思えるものになるよう努力したいと思います。2018年も参加メンバーを増やすよう努力し、これまで以上に皆で連携してEN会開催成功を目指して活動していきたいです。</p>	
	<p>写真のタイトル (20字以内)                      年始EN会プロジェクト作戦会議</p>
	<p>文字数 15 字</p>
<p>文字数 408 字</p>	

## ○来月期の活動予定

来月期の活動予定を箇条書きで端的に記入して下さい。

文末には括弧書きで実施予定時期を記入して下さい。

※5項目以上有る場合はここに主な事項のみを記入し、シート「別紙」にその他を記入して下さい。

- ・
- ・
- ・ 読書会をもとにして、新しい読書会のアイデアを盛り込んでいく (1月)
- ・ 新しい読書会を開催する。 (3月)
- ・ 次年度に向けた反省と改善に向けて課題点を探る。 (3月)

# おもしろプロジェクト月間活動報告書

( 【Light】カンボジアの子どもたちを支えよう! )

報告期 01月分 (01/01~01/31)  
 提出日 2018 年 2 月 1 日  
 記入者 大下 凌矢

## ○活動記録

1ヶ月間の活動において、主な事項を記入して下さい。

※10項目以上有る場合はここに主な事項のみを記入し、シート「別紙」にその他を記入して下さい。

	月	日	概要 (端的に出来事を1行で記入、歴史年表をイメージして)
①	1	10	今後の活動についての検討
②	1	15	平川小学校の寄付物回収
③	1	23	西京高校の寄付物回収
④			
⑤			
⑥			
⑦			
⑧			
⑨			
⑩			

## ○今月期のNEWS


上記の活動記録において最も印象的な出来事、または1ヶ月間の活動全体を通しての感想などを今月期のNEWSとして400~450字でまとめて下さい。

※文章は「です・ます」調で記入して下さい。

場所や出来事、状況などを記入するとともに、そのときの感想や学びも記入して下さい。

状況などは数字を使うと明確になります (例: たくさんの来場がありました→300人の来場者がありました)。

この部分 (写真を含めて) を「おもプロ通信」に利用します。御了承ください。

文章	写真
<p>今月は、いくつかの学校から寄付物を受け取ることができました。天候が悪かったり、学校と私たちの予定が合わなかったりし学校側へ多くの迷惑をかけてしまいました。そこで寄付物を集めてくれたお礼になにかできないかと考え、寄付物を持って実際に渡航する団体の会議に参加させていただけないかという案が検討会で出ました。SNSを通してカンボジアの情報をいただくことはできていましたが、もっと面白い情報や子供たちの様子などを実際に聞くことでそれを協力してくれた学校に届けることができると思います。自分たちが寄付したものはどのように届けられるのか、どんな子供たちなのか。それらを届けることで私たちの目標であるカンボジアから山口への橋渡しも行えると思います。カンボジアへの興味関心だけでなく、視野・考えの拡大へとつながってほしいです。それを願ってこれからの活動も頑張りたいです。</p>	
	写真のタイトル (20字以内)
	文字数 0 字
文字数 427 字	

## ○来月期の活動予定

来月期の活動予定を箇条書きで端的に記入して下さい。

文末には括弧書きで実施予定時期を記入して下さい。

※5項目以上有る場合はここに主な事項のみを記入し、シート「別紙」にその他を記入して下さい。

- ・ 寄付物集め (2月上旬)
- ・ 寄付物数え (2月中旬)
- ・ 渡航団体会議への参加 (2月中旬)
- ・
- ・

# おもしろプロジェクト月間活動報告書

( 【テーマ】 いろいろ )

報告期 01月分 (01/01～01/31)  
 提出日 2018 年 2 月 1 日  
 記入者 人文学部2年 松下真子

## ○活動記録

1ヶ月間の活動において、主な事項を記入して下さい。

※10項目以上有る場合はここに主な事項のみを記入し、シート「別紙」にその他を記入して下さい。

	月	日	概要 (端的に出来事を1行で記入、歴史年表をイメージして)
①	1	11	ワークショップ
②	1	18	ワークショップ・お針祭りのための準備
③	1	26	ワークショップ・お針祭りのための準備
④			
⑤			
⑥			
⑦			
⑧			
⑨			
⑩			

## ○今月期のNEWS


上記の活動記録において最も印象的な出来事、または1ヶ月間の活動全体を通しての感想などを今月期のNEWSとして400～450字でまとめて下さい。

※文章は「です・ます」調で記入して下さい。

場所や出来事、状況などを記入するとともに、そのときの感想や学びも記入して下さい。

状況などは数字を使うと明確になります (例: たくさんの来場がありました→300人の来場者がありました)。

この部分 (写真を含めて) を「おもプロ通信」に利用します。御了承ください。

文章	写真
<p>今月も自主活動ルームにて手毬のワークショップを行いました。新たに1人の参加者に加え、皆それぞれ自分のペースで製作を進めていきました。今月は、2人の参加者が手毬を完成させました。</p>	
	<p>写真のタイトル (20字以内)                      完成しました!</p>
	<p>文字数 7 字</p>
<p>文字数 88 字</p>	

## ○来月期の活動予定

来月期の活動予定を箇条書きで端的に記入して下さい。

文末には括弧書きで実施予定時期を記入して下さい。

※5項目以上有る場合はここに主な事項のみを記入し、シート「別紙」にその他を記入して下さい。

- ・ ワークショップ
- ・ 防府お針祭りへの参加
- ・ 最終報告会へ向けての準備会議
- ・ おもしろプロジェクト交流会への参加
- ・

# おもしろプロジェクト月間活動報告書

( 【テーマ】 TRICK ART ! )

報告期 01月分 (01/01~01/31)  
 提出日 2018 年 2 月 8 日  
 記入者 松村 悠

## ○活動記録

1ヶ月間の活動において、主な事項を記入して下さい。

※10項目以上有る場合はここに主な事項のみを記入し、シート「別紙」にその他を記入して下さい。

	月	日	概要 (端的に出来事を1行で記入、歴史年表をイメージして)
①	1	11	話し合い
②	1	18	話し合い
③	1	25	話し合い
④			
⑤			
⑥			
⑦			
⑧			
⑨			
⑩			

## ○今月期のNEWS


上記の活動記録において最も印象的な出来事、または1ヶ月間の活動全体を通しての感想などを今月期のNEWSとして400~450字でまとめて下さい。

※文章は「です・ます」調で記入して下さい。

場所や出来事、状況などを記入するとともに、そのときの感想や学びも記入して下さい。

状況などは数字を使うと明確になります (例: たくさんの来場がありました→300人の来場者がありました)。

この部分 (写真を含めて) を「おもプロ通信」に利用します。御了承ください。

文章	写真
<p>今月はテスト等が多くあり、みんなで集まることがあまり出来ませんでした。そのため活動自体は進んでいない状況です。その中でも、アイデアという点では進んだように感じています。今までつくったもの、考えたものをもとにどうしようか、様々な作品がある中でどんな風に作っていくかの構想ができてきました。突然ですが私が錯視に興味をもち始めたきっかけは、テレビでみた映像でした。そこから錯視という分野を勉強しはじめて、数学的、心理学的など様々な側面から考えるようになりました。今までは見たものから学んできましたが、今度は実際に作っていく側になりたいと考えています。私にとって錯視とは生活をより良くしてくれるものだと思っていますので、そういった活用ができるような取り組みをしていきたいです。まだ見たことない人にも興味をもってもらえるようなものがつくれるよう、みんなでアイデアを出し合いながら頑張っていきたいです。来月は集大成になればよいと考えています。</p>	
	写真のタイトル (20字以内)
	文字数 0 字
文字数 416 字	

## ○来月期の活動予定

来月期の活動予定を箇条書きで端的に記入して下さい。

文末には括弧書きで実施予定時期を記入して下さい。

※5項目以上有る場合はここに主な事項のみを記入し、シート「別紙」にその他を記入して下さい。

- ・ アイデアを出し合い、形にする。
- ・
- ・
- ・
- ・



# おもしろプロジェクト月間活動報告書

( 【テーマ】 Let' s connect with Japan ! ! )

報告期 01月分 (01/01~01/31)  
 提出日 2018 年 2 月 13 日  
 記入者 壽恵村夏未

## ○活動記録

1ヶ月間の活動において、主な事項を記入して下さい。

※10項目以上有る場合はここに主な事項のみを記入し、シート「別紙」にその他を記入して下さい。

	月	日	概要 (端的に出来事を1行で記入、歴史年表をイメージして)
①	1	16	山口県国際交流協会と話し合い
②	1	24	風の会と話し合い
③			
④			
⑤			
⑥			
⑦			
⑧			
⑨			
⑩			

## ○今月期のNEWS


上記の活動記録において最も印象的な出来事、または1ヶ月間の活動全体を通しての感想などを今月期のNEWSとして400~450字でまとめて下さい。

※文章は「です・ます」調で記入して下さい。

場所や出来事、状況などを記入するとともに、そのときの感想や学びも記入して下さい。

状況などは数字を使うと明確になります (例: たくさんの来場がありました→300人の来場者がありました)。

この部分 (写真を含めて) を「おもプロ通信」に利用します。御了承ください。

文章	写真
<p>今月はBREEZEのこれからの活動について真剣に考えた1月でした。山口県国際交流協会の方々や風の会の方から外国児童に対する教育機関の対応についてお話を伺いました。特に取り上げるとすれば学校から配布される提出書類やお知らせプリントが日本語表記のものばかりで児童自身は読めても、ご両親が理解できずに困ってしまうというものでした。過去に山大生がこの問題の解決に取り組んだことがあるようで、BREEZEへの提案としていただきました。結局サークル内では活動したいという声が少なかったことや、ボランティアで一時的に解決するのではなく教育機関そのものから根本的に解決すべきだという声があるので実行には移せないですが、国際総合科学部の方から興味があるとの声かけをいただきお願いしようとしているところです。また風の会の方からは留学生支援の現状を教えてください、交流ではなく支援の難しさを改めて感じました。その点で力になれないかとも思いました。</p>	
	<p>写真のタイトル (20字以内) BREEZE会議</p>
	<p>文字数 8 字</p>
<p>文字数 410 字</p>	

## ○来月期の活動予定

来月期の活動予定を箇条書きで端的に記入して下さい。

文末には括弧書きで実施予定時期を記入して下さい。

※5項目以上有る場合はここに主な事項のみを記入し、シート「別紙」にその他を記入して下さい。

- ・ BREEZEご飯会 (2/9)
- ・ BREEZE将来について話し合い
- ・ 外国児童支援講座にて勉強会 (1/16)
- ・
- ・