

# おもしろプロジェクト月間活動報告書

（ 【通 常】医療系学生による地域住民への健康講座プロジェクト～家庭医療ばんきょう会～ ）

報告期 02月分（02/01～02/28・29）  
提出日 2019 年 3 月 4 日  
記入者 野崎己都美

## ○活動記録

1ヶ月間の活動において、主な事項を記入して下さい。

※10項目以上有る場合はここに主な事項のみを記入し、シート「別紙」にその他を記入して下さい。

	月	日	概要（端的に出来事を1行で記入、歴史年表をイメージして）
①	2	2	宇部市小野地区で健康講座を行い、グラウンドゴルフ大会に参加
②	2	9	山口市阿知須の認知症カフェの活動に参加
③	2	16	山口市阿知須の認知症カフェの活動に参加
④			
⑤			
⑥			
⑦			
⑧			
⑨			
⑩			


## ○今月期のNEWS

上記の活動記録において最も印象的な出来事、または1ヶ月間の活動全体を通しての感想などを今月期のNEWSとして400～450字でまとめて下さい。

※文章は「です・ます」調で記入して下さい。

場所や出来事、状況などを記入するとともに、そのときの感想や学びも記入して下さい。

状況などは数字を使うと明確になります（例：たくさんの来場がありました→300人の来場者がありました）。この部分（写真を含めて）を「おもプロ通信」に利用します。御了承ください。

文章	写真
<p>2月2日に、ほとんど毎月健康教室を開催させてもらっている小野地区で偶数月に行われている地域のグラウンドゴルフ大会に医学部生が参加させてもらいました。知り合いの工学部生、国際総合科学部の学生にも声をかけ、計7人が参加しました。健康教室とは直接関係ない活動に見えますが、学生が地域の人々と関わることで自分が活力を与えることにつながると考え参加しました。実際、ゴルフ大会の活動自体は高齢者の運動習慣促進の目的で地区の老人施設関連のスタッフが支援および参加していることを知りました。もちろん、ゴルフ大会だけの参加というわけにもいかないので終了後は健康教室をさせて頂きました。今回は山本さんが口腔内の健康についての話を行いました。私達は歯科医になるわけではないので、歯の健康に関しては知識が乏しいですが、口腔機能が衰えることが他の生活習慣病や認知症といった疾患につながるリスクがある、という話をしました。今回の健康教室の参加者は12名でした。</p>	 <p>写真のタイトル（20字以内） ゴルフ参加者の皆さんと記念撮影</p>
文字数 415 字	文字数 15 字

## ○来月期の活動予定

来月期の活動予定を箇条書きで端的に記入して下さい。

文末には括弧書きで実施予定時期を記入して下さい。

※5項目以上有る場合はここに主な事項のみを記入し、シート「別紙」にその他を記入して下さい。

- ・ 山口市阿知須の認知症カフェの活動に参加する（3月16日、23日）
- ・ 宇部市新天町で行うマルシェに小野地区の人々が出店するので、そのお手伝いをする（3月10日）
- ・ 萩市見島の僻地診療所を見学する（3月6日、7日）
- ・
- ・

# おもしろプロジェクト月間活動報告書

（ 【通 常】①高校生に対する心肺蘇生法の普及②構成員のインストラクション技術向上～Code Orange～ ）

報告期 02月分（02/01～02/28・29）  
提出日 2019 年 2 月 27 日  
記入者 縄田 裕之

## ○活動記録

1ヶ月間の活動において、主な事項を記入して下さい。

※10項目以上有る場合はここに主な事項のみを記入し、シート「別紙」にその他を記入して下さい。

	月	日	概要（端的に出来事を1行で記入、歴史年表をイメージして）
①	2	3	宇部駅伝ボランティア（宇部駅伝の救護係としてのお手伝い）
②	2	5	院内BLS（病院で働くコメディカルの方にBLSの指導をする）
③	2	5	コードオレンジ総会（今年の方針・目標をメンバーで共有）
④	2	6	定例会（12月に入った2年生が人にBLSを教えられるように指導）
⑤	2	20	定例会（宇部駅伝の振り返りと反省）
⑥	2	22	おもプロ交流会（他のおもプロとの交流・情報共有）
⑦			
⑧			
⑨			
⑩			


## ○今月期のNEWS

上記の活動記録において最も印象的な出来事、または1ヶ月間の活動全体を通しての感想などを今月期のNEWSとして400～450字でまとめて下さい。

※文章は「です・ます」調で記入して下さい。

場所や出来事、状況などを記入するとともに、そのときの感想や学びも記入して下さい。

状況などは数字を使うと明確になります（例：たくさんの来場がありました→300人の来場者がありました）。この部分（写真を含めて）を「おもプロ通信」に利用します。御了承ください。

文章	写真
<p>今月の大きなイベントは早速3日にやってきました。宇部駅伝です。自転車でマラソンコースを巡回し、けが人がいた場合は処置を行うボランティアとして参加しました。学内のみならず、市民の方にもコードオレンジの活動を認知していただき、とてもうれしく思います。処置をしたのは擦り傷に対する1件のみで、大きなけがはなく安心しました。その後、20日の定例会で宇部駅伝の反省をし、その振り返りの中にこのようなものがありました。内容は、実際に現場に参加できたことが経験になるのであり、座学学習の限界を感じる、というものでした。今回は擦り傷のみで、医学的な意味での経験はなかったといえるかもしれません（そっちの方がいいのですが）。ただ、何かあれば自分がやらなきゃいけない、という緊張感は座学では決して得られません。今回の参加でメンバー各自が学んだものはそれぞれあるでしょうが、見る、聞くだけでは決して得られないものを体感し、モチベーションの向上に繋がったと考えています。</p>	 <p>写真のタイトル（20字以内） 宇部駅伝の集合写真</p> <p>文字数 9 字</p>
<p>文字数 423 字</p>	

## ○来月期の活動予定

来月期の活動予定を箇条書きで端的に記入して下さい。

文末には括弧書きで実施予定時期を記入して下さい。

※5項目以上有る場合はここに主な事項のみを記入し、シート「別紙」にその他を記入して下さい。

- ・ 卒業生最終発表
- ・
- ・
- ・
- ・

# おもしろプロジェクト月間活動報告書

（ 【通 常】 ニュータイプ無人航空機設計計画～電脳飛行～ ）

報告期 02月分（02/01～02/28・29）  
提出日 2019 年 3 月 1 日  
記入者 長岡 賢

## ○活動記録

1ヶ月間の活動において、主な事項を記入して下さい。

※10項目以上有る場合はここに主な事項のみを記入し、シート「別紙」にその他を記入して下さい。

	月	日	概要（端的に出来事を1行で記入、歴史年表をイメージして）
①	2	22	自主活動交流会への参加
②	2	28	来年度に向けての話し合い
③			
④			
⑤			
⑥			
⑦			
⑧			
⑨			
⑩			

## ○今月期のNEWS


上記の活動記録において最も印象的な出来事、または1ヶ月間の活動全体を通しての感想などを今月期のNEWSとして400～450字でまとめて下さい。

※文章は「です・ます」調で記入して下さい。

場所や出来事、状況などを記入するとともに、そのときの感想や学びも記入して下さい。

状況などは数字を使うと明確になります（例：たくさんの来場がありました→300人の来場者がありました）。

この部分（写真を含めて）を「おもプロ通信」に利用します。御了承ください。

文章	写真
<p>2月の活動報告としまして、22日には自主活動交流会にメンバーが参加し、他のプロジェクトメンバーとグループワークを行いました。また、来年度の活動に関する注意事項などについての説明を受けました。28日には今年度の計画についてのまとめを行い、来年度の活動について話し合いを行いました。22日の交流会において説明された、活動内容の継続は不可ということから、同じプロジェクトでは無く今年度の機体の部品の改良といったことが良いのではないかと、といった意見が出ました。具体的には今年度、翼の下側に固定していたプロペラの角度を飛行中に変更できる機能を持つ部品の作成といった案が出ました。今年度の機体は脆く飛行のたびに壊れ、修理が必要であったので来年度も継続していくには機体設計の見直しが必要であると考えられます。機体の中心軸としているカーボンパイプにひびが入ると、全体の強度が著しく低下し機体の再製作が必要となるので更に頑丈にするか、別の設計案が必要であると考えます。</p>	 <p>写真のタイトル（20字以内） 製作機</p> <p>文字数 3 字</p>
<p>文字数 426 字</p>	

## ○来月期の活動予定

来月期の活動予定を箇条書きで端的に記入して下さい。

文末には括弧書きで実施予定時期を記入して下さい。

※5項目以上有る場合はここに主な事項のみを記入し、シート「別紙」にその他を記入して下さい。

- ・
- ・
- ・
- ・
- ・

# おもしろプロジェクト月間活動報告書

（ 【通 常】「薩長同盟酒」用酒米の栽培体験と薩長学生交流～' 18 長州藩～ ）

報告期 02月分（02/01～02/28・29）  
提出日 2019 年 3 月 1 日  
記入者 平岡 真大

## ○活動記録

1ヶ月間の活動において、主な事項を記入して下さい。

※10項目以上有る場合はここに主な事項のみを記入し、シート「別紙」にその他を記入して下さい。

	月	日	概要（端的に出来事を1行で記入、歴史年表をイメージして）
①	2	25	おもプロ採集報告書、発表等話し合い
②			
③			
④			
⑤			
⑥			
⑦			
⑧			
⑨			
⑩			

## ○今月期のNEWS


上記の活動記録において最も印象的な出来事、または1ヶ月間の活動全体を通しての感想などを今月期のNEWSとして400～450字でまとめて下さい。

※文章は「です・ます」調で記入して下さい。

場所や出来事、状況などを記入するとともに、そのときの感想や学びも記入して下さい。

状況などは数字を使うと明確になります（例：たくさんの来場がありました→300人の来場者がありました）。

この部分（写真を含めて）を「おもプロ通信」に利用します。御了承ください。

文章	写真
<p>2月の活動として、4年生の卒業論文や3年生の就職活動の準備等で構成員全員が集まれる機会がなく、2月25日に3年生だけですが集まって今後の活動について話し合いました。今回の最終報告書等では1年間の活動の統括した内容を記載するなど、内容や役割分担も決めました。最終報告書には、一般の人は日本酒の製造方法等も記載できれば、記載して1年間学んだ事も記録として文字に残すこともしておきたいと思います。ポスターに関しても、一年間の活動内容以外にも、日本酒の大吟醸などの違いや、山口県の日本酒造り等も記載できれば記載したいと思います。また、焼酎に関しても製造方法について一般の人は知っていることが少ないと思うので焼酎に関しても紹介していきたいと思います。3月に入ると3年生の構成員2人のみで活動することになり、3月からは就職活動等で時間がとれる機会が少なくなると思います。しかし提出期限に間に合うようにしっかりと活動内容を文章化していきたいと思います。</p>	
<p>文字数 420 字</p>	<p>写真のタイトル（20字以内）</p>
	<p>文字数 0 字</p>

## ○来月期の活動予定

来月期の活動予定を箇条書きで端的に記入して下さい。

文末には括弧書きで実施予定時期を記入して下さい。

※5項目以上有る場合はここに主な事項のみを記入し、シート「別紙」にその他を記入して下さい。

- ・ 最終報告書等作成
- ・
- ・
- ・
- ・



# おもしろプロジェクト月間活動報告書

( 【light】 山大にゃんこ大作戦～略してYND～ )

報告期 02月分 (02/01～02/28・29)  
提出日 2019 年 3 月 1 日  
記入者 橋本 匠護

## ○活動記録

1ヶ月間の活動において、主な事項を記入して下さい。

※10項目以上有る場合はここに主な事項のみを記入し、シート「別紙」にその他を記入して下さい。

	月	日	概要（端的に出来事を1行で記入、歴史年表をイメージして）
①	2	18	定期ミーティング
②			常時、学内ねこの目視調査と台帳づくり
③			
④			
⑤			
⑥			
⑦			
⑧			
⑨			
⑩			

## ○今月期のNEWS


上記の活動記録において最も印象的な出来事、または1ヶ月間の活動全体を通しての感想などを今月期のNEWSとして400～450字でまとめて下さい。

※文章は「です・ます」調で記入して下さい。

場所や出来事、状況などを記入するとともに、そのときの感想や学びも記入して下さい。

状況などは数字を使うと明確になります（例：たくさんの来場がありました→300人の来場者がありました）。

この部分（写真を含めて）を「おもプロ通信」に利用します。御了承ください。

文章	写真
<p>本月は定期ミーティングの中で、新しくなった各班から、先月からの進展について報告があった。具体的には、山大にゃんこ大作戦がサークルとして認められたことなどである。また、サークルとして今年の新入生歓迎会フェスティバルに参加することが決定したので、その具体的な話し合いを行った。また、人手不足を解消するための案についてみんなで話し合った。さらに、春休み中のネコ調査と次回のミーティングの日程を決定した。</p>	
	<p>写真のタイトル（20字以内） 定期ミーティング中の風景</p>
<p>文字数 201 字</p>	<p>文字数 12 字</p>

## ○来月期の活動予定

来月期の活動予定を箇条書きで端的に記入して下さい。

文末には括弧書きで実施予定時期を記入して下さい。

※5項目以上有る場合はここに主な事項のみを記入し、シート「別紙」にその他を記入して下さい。

- ・ おもプロ最終報告に向けた準備
- ・ ねこの調査および台帳づくり
- ・
- ・
- ・

# おもしろプロジェクト月間活動報告書

( 【light】 Show Our Campus !! )

報告期 02月分 (02/01～02/28・29)

提出日 2019 年 2 月 28 日

記入者 西本 唯真

## ○活動記録

1ヶ月間の活動において、主な事項を記入して下さい。

※10項目以上有る場合はここに主な事項のみを記入し、シート「別紙」にその他を記入して下さい。

	月	日	概要（端的に出来事を1行で記入、歴史年表をイメージして）
①	2	22	おもしろプロジェクト交流会
②	2	26	リーフレットの引き渡し（広報室）
③			
④			
⑤			
⑥			
⑦			
⑧			
⑨			
⑩			

## ○今月期のNEWS


上記の活動記録において最も印象的な出来事、または1ヶ月間の活動全体を通しての感想などを今月期のNEWSとして400～450字でまとめて下さい。

※文章は「です・ます」調で記入して下さい。

場所や出来事、状況などを記入するとともに、そのときの感想や学びも記入して下さい。

状況などは数字を使うと明確になります（例：たくさんの来場がありました→300人の来場者がありました）。

この部分（写真を含めて）を「おもプロ通信」に利用します。御了承ください。

文章	写真
<p>今月は他のおもしろプロジェクトの方々との交流会への参加。そして、広報課へリーフレット【1500】部の引き渡しを行いました。交流会ではプロジェクトの企画書の作り方などの活動を行いました。企画書作成は自分も不安で戸惑っていたところだったので、大変ためになりました。また、こうして普段接する機会のない学年学部の方との交流は貴重な経験となりました。最終報告書作成に向け引き続き最後まで頑張りたいと思います。</p>	
	<p>写真のタイトル（20字以内）</p> <p>完成地図</p>
<p>文字数 198 字</p>	<p>文字数 4 字</p>

## ○来月期の活動予定

来月期の活動予定を箇条書きで端的に記入して下さい。

文末には括弧書きで実施予定時期を記入して下さい。

※5項目以上有る場合はここに主な事項のみを記入し、シート「別紙」にその他を記入して下さい。

- ・ 各機関への交渉
- ・ 最終報告書の準備
- ・
- ・
- ・

# おもしろプロジェクト月間活動報告書

( 【light】 来たれ！農場めぐりあい )

報告期 02月分 (02/01～02/28・29)  
提出日 2019 年 3 月 14 日  
記入者 和田朋美

## ○活動記録

1ヶ月間の活動において、主な事項を記入して下さい。

※10項目以上有る場合はここに主な事項のみを記入し、シート「別紙」にその他を記入して下さい。

	月	日	概要（端的に出来事を1行で記入、歴史年表をイメージして）
①	2	5	話し合い（花の海訪問の最終確認）
②	2	8	花の海訪問
③			
④			
⑤			
⑥			
⑦			
⑧			
⑨			
⑩			

## ○今月期のNEWS


上記の活動記録において最も印象的な出来事、または1ヶ月間の活動全体を通しての感想などを今月期のNEWSとして400～450字でまとめて下さい。

※文章は「です・ます」調で記入して下さい。

場所や出来事、状況などを記入するとともに、そのときの感想や学びも記入して下さい。

状況などは数字を使うと明確になります（例：たくさんの来場がありました→300人の来場者がありました）。

この部分（写真を含めて）を「おもプロ通信」に利用します。御了承ください。

文章	写真
<p>2月8日、花の海への見学をしました。まず、社員の方に企業についてのお話を聞かせていただきその後、各自自由に質問ができる時間をいただきました。個人的に役に立つと思った質問とその答えを以下に書きます。</p> <p>Q1. 就職活動に向けて学生のうちにしておくべきこと：A1. 色々な立場の人の話をたくさん聞き、幅の広い価値観を持つこと。</p> <p>Q2. 仕事のやりがいを感じるようなときに感じるか：A2. お客さんに喜んでもらったとき</p> <p>Q3. 農業系の企業はブラックといううわさは本当なのか：A3. 過労死するほどのブラックな企業はないと思われる。ちなみに花の海はホワイト企業で繁忙期以外は定時で帰ることができ、残業手当もきちんと貰える。</p> <p>他ではなかなか聞けないような質問に答えていただきとても参考になりました。</p> <p>その後、職員の方に畑などの施設の中を案内していただきました。手作業で行う作業はあまりなく、例えば種まきや苗の収穫など機械で行う作業が多くとても効率的だな…と感動しました。1年のうちに貴重な体験ができてよかったです。</p>	 <p>写真のタイトル（20字以内）</p> <p>植物工場（写っているのは野菜の苗）</p> <p>文字数 17 字</p>
<p>文字数 447 字</p>	

## ○来月期の活動予定

来月期の活動予定を箇条書きで端的に記入して下さい。

文末には括弧書きで実施予定時期を記入して下さい。

※5項目以上有る場合はここに主な事項のみを記入し、シート「別紙」にその他を記入して下さい。

- ・
- ・
- ・
- ・
- ・

# おもしろプロジェクト月間活動報告書

( 【light】 もりプロ～山大生に学内外のイベント情報を～ )

報告期 02月分 (02/01～02/28・29)  
提出日 2019 年 3 月 1 日  
記入者 渡邊千乃

## ○活動記録

1ヶ月間の活動において、主な事項を記入して下さい。

※10項目以上有る場合はここに主な事項のみを記入し、シート「別紙」にその他を記入して下さい。

	月	日	概要(端的に出来事を1行で記入、歴史年表をイメージして)
①	2	1	1月で最も多く読まれた4つの記事をピックアップ 配信
②	2	3	5分でわかる中国留学について 記事配信
③	2	6	山口アクティブ人材 川田海栄 ～山大から政治家へ！～ 記事配信
④	2	12	第3回山口学生勉強会 in ショクバ 案内記事配信
⑤	2	14	山口アクティブ人材 豊崎雪乃 ～やまぐち選挙特派員～ 記事配信
⑥	2	17	山口アクティブ人材 坂上留美 ～私を一言で表すなら「King of FUKKARU」です！～ 記事配信
⑦	2	18	[もりフォメまとめ] 山大周辺で作業・勉強に使えるカフェ・お店 紹介記事配信
⑧	2	21	[もりフォメまとめ] 山大周辺にある便利なスーパーまとめ 紹介記事配信
⑨	2	24	[就活に使える！] 海外留学中、現地の日本人の社会人と知り合う方法4選 記事配信
⑩	2	28	山口アクティブ人材 道源真結 ～私は「人のために気質」なんです～ 記事配信

## ○今月期のNEWS


上記の活動記録において最も印象的な出来事、または1ヶ月間の活動全体を通しての感想などを今月期のNEWSとして400～450字でまとめて下さい。

※文章は「です・ます」調で記入して下さい。

場所や出来事、状況などを記入するとともに、そのときの感想や学びも記入して下さい。

状況などは数字を使うと明確になります(例: たくさんの来場がありました→300人の来場者がありました)。

この部分(写真を含めて)を「おもプロ通信」に利用します。御了承ください。

文章	写真
<p>今月は、4年生の先輩方がほぼ毎日記事配信を行いました。以前にも毎日配信を行った月がありましたが、その時は留学に関する記事が主でしたが、今回は、4年の先輩2人とも留学していた中国についての記事のほかにも、山口アクティブ人材の紹介記事や飲食店の紹介記事など、山口大学の国際総合科学部生向けの記事だけではなく、山口大学のほかの学部生や山口大学生以外の方でも興味をもって読んでもらえるような記事も多く配信しました。そのような工夫があったため、2月1日から27日までの記事の累計ビュー数は、10000ビューを超え、14530ビューでした。まず記事を読んでもらうためには量が大事であることを、毎日配信をした月としなかった月を比較して、改めて感じることができました。私たちは先輩方が書いて配信した記事を参考にし、引継ぎを行いつつ、先輩方とは違う自分たちの色を出した記事配信の仕事をやっていきたいと考えています。</p>	
<p>文字数 400 字</p>	<p>写真のタイトル(20字以内)</p>
	<p>文字数 0 字</p>

## ○来月期の活動予定

来月期の活動予定を箇条書きで端的に記入して下さい。

文末には括弧書きで実施予定時期を記入して下さい。

※5項目以上有る場合はここに主な事項のみを記入し、シート「別紙」にその他を記入して下さい。

- ・ 任務の引継ぎ
- ・ 最終報告書の準備
- ・
- ・
- ・



# おもしろプロジェクト月間活動報告書

( 【light】 木製グライダー製作 )

報告期 02月分 (02/01～02/28・29)  
提出日 2019 年 3 月 4 日  
記入者 川角祐貴子

## ○活動記録

1ヶ月間の活動において、主な事項を記入して下さい。

※10項目以上有る場合はここに主な事項のみを記入し、シート「別紙」にその他を記入して下さい。

	月	日	概要（端的に出来事を1行で記入、歴史年表をイメージして）
①	2	6	ヘリコプターの概要調べと設計
②	2	9	ヘリコプターの概要調べと設計
③	2	12	ヘリコプター製作
④	2	13	インスタグラム投稿
⑤			
⑥			
⑦			
⑧			
⑨			
⑩			

## ○今月期のNEWS


上記の活動記録において最も印象的な出来事、または1ヶ月間の活動全体を通しての感想などを今月期のNEWSとして400～450字でまとめて下さい。

※文章は「です・ます」調で記入して下さい。

場所や出来事、状況などを記入するとともに、そのときの感想や学びも記入して下さい。

状況などは数字を使うと明確になります（例：たくさんの来場がありました→300人の来場者がありました）。

この部分（写真を含めて）を「おもプロ通信」に利用します。御了承ください。

文章	写真
<p>今月の活動では、分解したドローンの部品を使ってヘリコプター作製に向かって頑張りました。とにかく軽さを求めにいったのですが、発泡スチロールでもまだ重たいということが分かりました。きちんと計算したりしていないのでいかに自分達のヘリコプターが無謀だったかということもわかりませんでした。しかし、とにかく飛ばせるようになるということはとても難しいのだということが身をもって分かった限りのことです。しかし、ドローンの部品を使うことによって、自然とコントローラーとプロペラが連動していて、感動しました。なぜ飛ばないかについては、物理の先生や専門ではないけれど詳しい人に聞いてみたところプロペラの角度や、羽の大きさにみあったヘリコプター自体の形、風の通り方など様々な視点から要因となるヒントを出してもらいました。とても参考になりました。また、インスタグラムでの投稿は飛んでいなくても、プロペラが回っただけでコメントが来たり、反響が良かったです。この調子で今年度の締めとして、本来の目的である木製グライダーにプロペラを取り付け手動制御ができるように頑張ります。面白プロジェクトを通して、充実した一年間を過ごすことができました。ありがとうございました。</p>	 <p>写真のタイトル（20字以内） ヘリコプター製作</p> <p>文字数 8 字</p>
文字数 518 字	

## ○来月期の活動予定

来月期の活動予定を箇条書きで端的に記入して下さい。

文末には括弧書きで実施予定時期を記入して下さい。

※5項目以上有る場合はここに主な事項のみを記入し、シート「別紙」にその他を記入して下さい。

- ・
- ・
- ・
- ・
- ・

# おもしろプロジェクト月間活動報告書

( 【light】 Share KASA )

報告期 02月分 (02/01～02/28・29)  
提出日 2019 年 3 月 19 日  
記入者 綿重 早織

## ○活動記録

1ヶ月間の活動において、主な事項を記入して下さい。

※10項目以上有る場合はここに主な事項のみを記入し、シート「別紙」にその他を記入して下さい。

	月	日	概要（端的に出来事を1行で記入、歴史年表をイメージして）
①	2	4	中国新聞取材
②	2	8	傘の管理
③	2	15	傘の管理
④			
⑤			
⑥			
⑦			
⑧			
⑨			
⑩			

## ○今月期のNEWS


上記の活動記録において最も印象的な出来事、または1ヶ月間の活動全体を通しての感想などを今月期のNEWSとして400～450字でまとめて下さい。

※文章は「です・ます」調で記入して下さい。

場所や出来事、状況などを記入するとともに、そのときの感想や学びも記入して下さい。

状況などは数字を使うと明確になります（例：たくさんの来場がありました→300人の来場者がありました）。

この部分（写真を含めて）を「おもプロ通信」に利用します。御了承ください。

文章	写真
<p>今月は定期的な傘の管理に加えて中国新聞の取材を受けました。Share KASAのこれまでの経緯や利用状況、今後の展望についてお話をしました。傘のシェアリングということに非常に興味を持っていただき、Share KASAの需要はかなりあるのではないかと思います。新聞社による取材は初めてだったのでどのようなのか想像がつかなかったですが、1時間程度で取材と写真撮影を終え、記者の方もかなり気さくな方でよかったです。Share KASAが中国新聞に掲載される予定ということでかなりの宣伝効果になるのではないかと思います。これを機にShare KASAおよび傘のシェアリングサービスが広まって世の中に浸透するものになればいいと思います。来月はおもプロ最後の期間であるので傘の管理だけでなく撤去も行い最後の最終報告に向けて準備を進めたいと思います。1年間の活動とそのお礼をしっかりとShare KASAの締めくくりとしたいと思います。</p>	
	写真のタイトル（20字以内）
文字数 414 字	文字数 0 字

## ○来月期の活動予定

来月期の活動予定を箇条書きで端的に記入して下さい。

文末には括弧書きで実施予定時期を記入して下さい。

※5項目以上有る場合はここに主な事項のみを記入し、シート「別紙」にその他を記入して下さい。

- ・ 傘の管理
- ・ 最終報告の準備
- ・
- ・
- ・

# おもしろプロジェクト月間活動報告書

( 【light】 YUシェアハウス経由 山大スクールバス )

報告期 02月分 (02/01～02/28・29)  
提出日 2019 年 3 月 15 日  
記入者 森田 彩貴

## ○活動記録

1ヶ月間の活動において、主な事項を記入して下さい。

※10項目以上有る場合はここに主な事項のみを記入し、シート「別紙」にその他を記入して下さい。

	月	日	概要(端的に出来事を1行で記入、歴史年表をイメージして)
①	2	6	MTG 今後の流れについて
②	2	10	GIVEANDTAKE運営見直し
③	2	12	定例MTG
④	2	17	旅費使い方 話し合い
⑤			
⑥			
⑦			
⑧			
⑨			
⑩			

## ○今月期のNEWS


上記の活動記録において最も印象的な出来事、または1ヶ月間の活動全体を通しての感想などを今月期のNEWSとして400～450字でまとめて下さい。

※文章は「です・ます」調で記入して下さい。

場所や出来事、状況などを記入するとともに、そのときの感想や学びも記入して下さい。

状況などは数字を使うと明確になります(例:たくさんの来場がありました→300人の来場者がありました)。

この部分(写真を含めて)を「おもプロ通信」に利用します。御了承ください。

文章	写真
<p>今月は最終まとめの時期に入っていました。ギブアンドテイクはフェイスブックページをより多くの人に知ってもらい利用者を増やすための宣伝が必要でポスター作成を考えていたのですが全員がなかなか時間が取れず間に合わず終わってしまいました。</p> <p>その他に、留学生対応が充実しているAPUへ視察に行きました。そこでは、ギブアンドテイクの元となるギブアウェイの仕組みや、寮の仕組みをはじめ留学生と日本人学生が積極的に交流しあうきっかけのつくりやすさなど山口大学にはないシステムがたくさん取り入れられている事に加え、学生もとても行動力が素晴らしく積極的な人たちがばかりで、多くの刺激を受ました。ぜひ取り入れて山口大学でも生かしたいと思うものばかりだったので今後生かしてもらうために、吸収したことを提案していきたいと思っています。</p>	
文字数 407 字	<p>写真のタイトル(20字以内)</p> <p>文字数 0 字</p>

## ○来月期の活動予定

来月期の活動予定を箇条書きで端的に記入して下さい。

文末には括弧書きで実施予定時期を記入して下さい。

※5項目以上有る場合はここに主な事項のみを記入し、シート「別紙」にその他を記入して下さい。

・  
・  
・  
・  
・

# おもしろプロジェクト月間活動報告書

( 【light】 山大メモリアルニキシー管時計を作ろう )

報告期 02月分 (02/01～02/28・29)  
提出日 2019 年 3 月 19 日  
記入者 臼木 万就

## ○活動記録

1ヶ月間の活動において、主な事項を記入して下さい。

※10項目以上有る場合はここに主な事項のみを記入し、シート「別紙」にその他を記入して下さい。

	月	日	概要(端的に出来事を1行で記入、歴史年表をイメージして)
①	2	22	おもしろプロジェクト 交流会
②	3	4	東京理科大博物館の見学
③			
④			
⑤			
⑥			
⑦			
⑧			
⑨			
⑩			

## ○今月期のNEWS

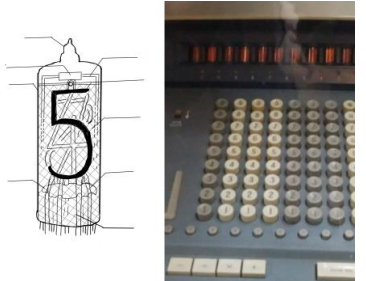
上記の活動記録において最も印象的な出来事、または1ヶ月間の活動全体を通しての感想などを今月期のNEWSとして400～450字でまとめて下さい。

※文章は「です・ます」調で記入して下さい。

場所や出来事、状況などを記入するとともに、そのときの感想や学びも記入して下さい。

状況などは数字を使うと明確になります(例:たくさんの来場がありました→300人の来場者がありました)。

この部分(写真を含めて)を「おもプロ通信」に利用します。御了承ください。

文章	写真
<p>2月は実験などメインの活動が無かったので、常盤工業会さんの定期通信に載せていただく活動報告を書きました。この定期通信は山大工学部の沢山のOBの方に配られるものです。読んでいただければニキシー管について、思い出や、使用のノウハウなど貴重なお話が頂けるかもしれません。読みたいと思うような内容にするため、イラストを沢山描いたり、読みやすいようにこれまでの活動をいくつかの章に区切って、物語仕立てにしてみるなど、沢山の工夫をしています。これまでの月間報告書や、出納帳を見返しながら書いていますが、覚えていないことや、ちゃんと理解できていないまま行っていた事(電気に関する技術など)も多くあり、なかなか大変な作業です。3月に飯田橋の東京理科大博物館の見学をしました。60年前の冷蔵庫サイズのコンピューター(巨大だが、四則計算しかできない)などお宝が沢山展示してあります。ニキシー管はこうしたコンピューターに沢山の使われています。ニキシー管を実際に点灯させられるコーナーもありました。大きな製品だったので、今まで見落としていたパーツに気づくことができ良かったです。また、ニキシー管の中には「管が温まるまで点灯しない個体がある」など、貴重なお話も頂きました。</p>	
<p>写真のタイトル(20字以内) イラストと巨大電卓</p>	
<p>文字数 523 字</p>	
<p>文字数 9 字</p>	

## ○来月期の活動予定

来月期の活動予定を箇条書きで端的に記入して下さい。

文末には括弧書きで実施予定時期を記入して下さい。

※5項目以上有る場合はここに主な事項のみを記入し、シート「別紙」にその他を記入して下さい。

- ・
- ・
- ・
- ・
- ・



# おもしろプロジェクト月間活動報告書

( 【テーマ】 体験で学ぶ防災・減災 )

報告期 02月分 (02/01～02/28・29)  
提出日 2019 年 3 月 1 日  
記入者 阿久津彩香

## ○活動記録

1ヶ月間の活動において、主な事項を記入して下さい。

※10項目以上有る場合はここに主な事項のみを記入し、シート「別紙」にその他を記入して下さい。

	月	日	概要（端的に出来事を1行で記入、歴史年表をイメージして）
①	2	4	話し合い
②	2	17	被災写真洗浄参加（3名）
③	2	18	これまでの活動のまとめ
④	2	22	自主活動交流会参加（1名）
⑤			
⑥			
⑦			
⑧			
⑨			
⑩			

## ○今月期のNEWS


上記の活動記録において最も印象的な出来事、または1ヶ月間の活動全体を通しての感想などを今月期のNEWSとして400～450字でまとめて下さい。

※文章は「です・ます」調で記入して下さい。

場所や出来事、状況などを記入するとともに、そのときの感想や学びも記入して下さい。

状況などは数字を使うと明確になります（例：たくさんの来場がありました→300人の来場者がありました）。

この部分（写真を含めて）を「おもプロ通信」に利用します。御了承ください。

文章	写真
<p>2月17日に、山口市内で行われている被災写真洗浄の活動に代表者3名が参加しました。7月の西日本豪雨で泥や水がついてしまった写真をきれいにする活動でした。災害発生から時間はたっていますが、今でも私たちにできることがあるのだと思いました。また、一緒に参加した方々から東北被災地の様子や豪雨災害ボランティアについての話をお聞きすることもできて、とても有意義な時間になりました。防災・減災を学び広めるうえで、今までに起こった災害のボランティアに参加したり、振り返ったりすることはとても大切なことだと思います。今後も、機会があれば積極的にボランティア活動に参加していきたいです。</p> <p>今月の全体での活動は、これまでの活動の振り返りやまとめを中心に行いました。七夕祭の延期もあり、計画通りにいかないことも多々ありました。地域の方々と交流する機会をほとんど設けられなかった点は、少し心残りです。しかし、毎月何かしらの活動を行ってこられたのは良かったと思います。</p>	
	写真のタイトル（20字以内）
	文字数 0 字
文字数 425 字	

## ○来月期の活動予定

来月期の活動予定を箇条書きで端的に記入して下さい。

文末には括弧書きで実施予定時期を記入して下さい。

※5項目以上有る場合はここに主な事項のみを記入し、シート「別紙」にその他を記入して下さい。

- ・
- ・
- ・
- ・
- ・