

# おもしろプロジェクト月間活動報告書

(【通常】ブリッジコンペティション～リダンダンシー～)

報告期 11月分 (11/01～11/30)

提出日 2019年12月2日

記入者 井上 龍一

## ○活動記録

1ヶ月間の活動において、主な事項を記入して下さい。

※10項目以上有る場合はここに主な事項のみを記入し、シート「別紙」にその他を記入して下さい。

	月	日	概要 (端的に出来事を1行で記入、歴史年表をイメージして)
①	11	16	ホームカミングデー(常盤キャンパス)参加
②		27	ブリコン紹介①
③			
④			
⑤			
⑥			
⑦			
⑧			
⑨			
⑩			

## ○今月期のNEWS


上記の活動記録において最も印象的な出来事、または1ヶ月間の活動全体を通しての感想などを今月期のNEWSとして400～450字でまとめて下さい。

※文章は「です・ます」調で記入して下さい。

場所や出来事、状況などを記入するとともに、そのときの感想や学びも記入して下さい。

状況などは数字を使うと明確になります(例:たくさんの来場がありました→300人の来場者がありました)。

この部分(写真を含めて)を「おもプロ通信」に利用します。御了承ください。

文章	写真
<p>11月16日(土)に常盤キャンパスでホームカミングデーが開催され、そこで私たちの活動紹介を行いました。具体的には、ブリコンに参加する目的・参加するまでの流れ・橋梁模型製作の過程・大会本番の様子と成績について紹介しました。今回私たちがこのホームカミングデーに参加した目的は、より多くの人にブリコンについて知ってもらうことと、ものづくりの楽しさについて知ってもらうことです。そのために、ポスター・パワーポイント・動画を使って説明しました。1回あたりの時間は7分から10分程度ととても短いものでした。しかし、説明後にはたくさんの質問を頂き、とても関心を持って頂けたと思っています。特に、ホームカミングデーに参加していたOBの方に、“俺たちの時代にこんなにも面白い大会があったら絶対に参加していた”と言ってもらえたことがとてもうれしかったです。12月にもブリコンの紹介をする機会があるので、その楽しさについて知ってもらえるように頑張ります。</p>	
	<p>写真のタイトル(20字以内)</p> <p>ホームカミングデー(常盤キャンパス)</p>
	<p>文字数 18 字</p>
<p>文字数 417 字</p>	

## ○来月期の活動予定

来月期の活動予定を箇条書きで端的に記入して下さい。

文末には括弧書きで実施予定時期を記入して下さい。

※5項目以上有る場合はここに主な事項のみを記入し、シート「別紙」にその他を記入して下さい。

- ・ブリコン紹介②
- ・ブリコン紹介③
- ・
- ・
- ・

# おもしろプロジェクト月間活動報告書

( 【通 常】化「楽」実験！ー考えよう未来の環境ー～3K Lab.～ )

報告期 11月分 (11/01～11/30)  
 提出日 2019 年 12 月 2 日  
 記入者 野村

## ○活動記録

1ヶ月間の活動において、主な事項を記入して下さい。

※10項目以上有る場合はここに主な事項のみを記入し、シート「別紙」にその他を記入して下さい。

	月	日	概要(端的に出来事を1行で記入、歴史年表をイメージして)
①	11	5	ミーティング(訪問校について)
②	11	11	ホームカミングデー準備
③	11	14	ホームカミングデー準備
④	11	15	交流会の参加
⑤	11	16	ホームカミングデー出典
⑥	11	18	ミーティング(訪問校について)
⑦	11	19	高校に電話
⑧	11	20	高校に電話
⑨	11	25	高校に電話
⑩			

## ○今月期のNEWS


上記の活動記録において最も印象的な出来事、または1ヶ月間の活動全体を通しての感想などを今月期のNEWSとして400～450字でまとめて下さい。

※文章は「です・ます」調で記入して下さい。

場所や出来事、状況などを記入するとともに、そのときの感想や学びも記入して下さい。

状況などは数字を使うと明確になります(例:たくさんの来場がありました→300人の来場者がありました)。

この部分(写真を含めて)を「おもプロ通信」に利用します。御了承ください。

文章	写真
<p>今月は、11月16日にあったホームカミングデーの準備と第三回の訪問高校への電話によるアポイントメントを行いました。ホームカミングデーやその前日の常盤工業会の交流会では、山口大学のOBや高校生などに私たちのプロジェクトを宣伝する良い機会になりました。また、もともと自分の行っていることや意見を他人に伝えるのが苦手でしたが、このプロジェクトを通して少しずつではありますが成長しているのではないかと実感しています。11月の中旬からは本格的に第三回の化学実験セミナーの訪問高校を決定するために、高校や中学校に電話でプロジェクトの宣伝と相談を行いました。前回や前々回とは違い、メールではなく電話で直接話をしたため難しかった部分がたくさんありました。初めは、期日までの電話も頂けなかったり、手応えもない状態でしたが、何度も電話をしていくうちに「面白そうだね」、「検討してみます」といった良い返事をもらえるようになりました。まだ、訪問校は決まっていますが、引き続き電話による対応を行っていく予定です。</p>	
	写真のタイトル(20字以内)
	文字数 0 字
文字数 445 字	

## ○来月期の活動予定

来月期の活動予定を箇条書きで端的に記入して下さい。

文末には括弧書きで実施予定時期を記入して下さい。

※5項目以上有る場合はここに主な事項のみを記入し、シート「別紙」にその他を記入して下さい。

- ・冬の第三回訪問高校の選定
- ・冬の第三回訪問高校へアポイントメント
- ・冬の第三回訪問高校の決定
- ・
- ・

# おもしろプロジェクト月間活動報告書

( 【通 常】野良猫増加に伴う公衆衛生的問題を周知するプロジェクト～山大にゃんこ大作戦～ )

報告期 11月分 (11/01～11/30)  
 提出日 2019 年 12 月 1 日  
 記入者 橋本匠護

## ○活動記録

1ヶ月間の活動において、主な事項を記入して下さい。

※10項目以上有る場合はここに主な事項のみを記入し、シート「別紙」にその他を記入して下さい。

	月	日	概要 (端的に出来事を1行で記入、歴史年表をイメージして)
①	11	24	第四回講演会開催
②			
③			
④			
⑤			
⑥			
⑦			
⑧			
⑨			
⑩			

## ○今月期のNEWS


上記の活動記録において最も印象的な出来事、または1ヶ月間の活動全体を通しての感想などを今月期のNEWSとして400～450字でまとめて下さい。

※文章は「です・ます」調で記入して下さい。

場所や出来事、状況などを記入するとともに、そのときの感想や学びも記入して下さい。

状況などは数字を使うと明確になります (例: たくさんの来場がありました→300人の来場者がありました)。

この部分 (写真を含めて) を「おもプロ通信」に利用します。御了承ください。

文章	写真
<p>今月は第四回講演会を西南学院大学の山根明弘先生をお呼びし、開催しました。野良猫の生態など基本的なことから調査方法などの実践的なことまでお話していただきました。学内調査をはじめとする私たちの活動の参考になる話も多く、とても勉強になりました。</p> <p>前回及び前々会の講演会にて思ったほどの来場者が見込めなかったため、今回の講演会ではポップやサンデーに掲載するなどの大々的な広報を予定しておりましたが、先生のご意向もあり広報活動は学内のポスター掲示などを行いましたが、また前回とは違い、講演会の対象は学生のみになりましたが、20名ほどの学生が参加してくれました。参加学生は熱心に聞いてくれたので、うれしかったです。</p>	
	<p>写真のタイトル (20字以内)</p> <p>第4回講演会の写真</p>
	<p>文字数 9 字</p>
<p>文字数 304 字</p>	

## ○来月期の活動予定

来月期の活動予定を箇条書きで端的に記入して下さい。

文末には括弧書きで実施予定時期を記入して下さい。

※5項目以上有る場合はここに主な事項のみを記入し、シート「別紙」にその他を記入して下さい。

- ・ ガイドブック作成 (12月1日～12月31日)
- ・
- ・
- ・
- ・

# おもしろプロジェクト月間活動報告書

( 【通 常】 AIホビーロボット制作プロジェクト～ロボットとの共生を目指すグループ～ )

報告期 11月分 (11/01～11/30)

提出日 2019 年 12 月 1 日

記入者 西田 吉克

## ○活動記録

1ヶ月間の活動において、主な事項を記入して下さい。

※10項目以上有る場合はここに主な事項のみを記入し、シート「別紙」にその他を記入して下さい。

	月	日	概要(端的に出来事を1行で記入、歴史年表をイメージして)
①	11	6	ときわファンタジア2019に出展するためのロボット作成
②	11	13	ときわファンタジア2019に出展するためのロボット作成
③	11	20	ときわファンタジア2019に出展するためのロボット作成(プログラミング) 回路基板発注
④	11	27	ときわファンタジア2019に出展するためのロボット作成(プログラミング)
⑤			
⑥			
⑦			
⑧			
⑨			
⑩			

## ○今月期のNEWS


上記の活動記録において最も印象的な出来事、または1ヶ月間の活動全体を通しての感想などを今月期のNEWSとして400～450字でまとめて下さい。

※文章は「です・ます」調で記入して下さい。

場所や出来事、状況などを記入するとともに、そのときの感想や学びも記入して下さい。

状況などは数字を使うと明確になります(例:たくさんの来場がありました→300人の来場者がありました)。

この部分(写真を含めて)を「おもプロ通信」に利用します。御了承ください。

文章	写真
<p>今月は、ときわファンタジア2019に出展するためのロボット作成・組み立てと先月までに作成していたロボットの回路基板の外部発注の手続きを行いました。</p> <p>先月と同様にときわファンタジア2019に出展するためのロボットを作成しました。先月は3Dプリンタを用いてロボットパーツの出力を行ったので、今月はそれらの組み立てとプログラミングを行いました。</p> <p>また、先月までに設計・加工を行ったロボットの回路基板の発注を行いました。個人的には、回路基板を発注するのは初めての経験だったため無事届いた際にはとても感動しました。自分で回路基板を作成すると、無駄に時間がかかったり性能がよくなかったりするのですが、発注したことで安定した性能の基板を手に入れることができたためよかったです。</p> <p>来月は、このロボットを実際に動かせるように調整していくとともに、物品の購入忘れがないかどうかメンバーとともに確認していこうと思っています。</p>	
	<p>写真のタイトル(20字以内)</p> <p>発注した回路基板</p>
	<p>文字数 8 字</p>
<p>文字数 401 字</p>	

## ○来月期の活動予定

来月期の活動予定を箇条書きで端的に記入して下さい。

文末には括弧書きで実施予定時期を記入して下さい。

※5項目以上有る場合はここに主な事項のみを記入し、シート「別紙」にその他を記入して下さい。

- ・ ロボットの動作確認
- ・ 購入物品の確認
- ・
- ・
- ・

# おもしろプロジェクト月間活動報告書

( 【light】 導入費用250万減！？超格安セルフレジ構築 )

報告期 11月分 (11/01~11/30)  
 提出日 2019 年 11 月 30 日  
 記入者 宮本 翔一郎

## ○活動記録

1ヶ月間の活動において、主な事項を記入して下さい。

※10項目以上有る場合はここに主な事項のみを記入し、シート「別紙」にその他を記入して下さい。

	月	日	概要 (端的に出来事を1行で記入、歴史年表をイメージして)
①	11	1	カスタマー用レジの開発開始
②		2	処理プログラムの実装
③		5	周辺機器との同期
④		9	カスタマー用ディスプレイの開発
⑤		10	姫山祭にて実地運用による動作確認を行う
⑥			
⑦			
⑧			
⑨			
⑩			

## ○今月期のNEWS


上記の活動記録において最も印象的な出来事、または1ヶ月間の活動全体を通しての感想などを今月期のNEWSとして400~450字でまとめて下さい。

※文章は「です・ます」調で記入して下さい。

場所や出来事、状況などを記入するとともに、そのときの感想や学びも記入して下さい。

状況などは数字を使うと明確になります (例: たくさんの来場がありました→300人の来場者がありました)。

この部分 (写真を含めて) を「おもプロ通信」に利用します。御了承ください。

文章	写真
<p>今期は、セルフレジの実地運用を目標に開発を行いました。今までは管理者側の立場に立ったプログラムの開発や、周辺機器の動作確認のみ行っていたため新しい試みで制作が難航しました。また、メンバーの用事も多くあり、なかなか開発に時間が取れたとは言えませんでした。実際にシステムがまともに運用できるようになったのは姫山祭前日であり、開発に完了したときはほっとしました。姫山祭でも、発電機の不調や、手続きの不手際、発電機の騒音問題など様々なトラブルに巻き込まれましたが自ら考え、手を打つことで全ての問題をクリアし、目標としていたセルフレジの展示及び実地運用に成功しました。当日は多くの方々にご利用いただき、セルフレジがおかれていることに対して驚きの声を多くいただきました。実際に運用してみると、ディスプレイの文字サイズが小さいことや、誘導用の音声の必要性など様々な課題が見えました。来期はこの問題を解決していこうと思います。</p>	
	<p>写真のタイトル (20字以内)                  レジの展示状況</p>
	<p>文字数 7 字</p>
<p>文字数 405 字</p>	

## ○来月期の活動予定

来月期の活動予定を箇条書きで端的に記入して下さい。

文末には括弧書きで実施予定時期を記入して下さい。

※5項目以上有る場合はここに主な事項のみを記入し、シート「別紙」にその他を記入して下さい。

- ・ 姫山祭で見た課題の解決
- ・
- ・
- ・
- ・

# おもしろプロジェクト月間活動報告書

( 【light】 Mini Bus Tour! ～Exploring Yamaguchi～ )

報告期 11月分 (11/01～11/30)

提出日 2019年 11月 29日

記入者 小島清一

## ○活動記録

1ヶ月間の活動において、主な事項を記入して下さい。

※10項目以上有る場合はここに主な事項のみを記入し、シート「別紙」にその他を記入して下さい。

	月	日	概要(端的に出来事を1行で記入、歴史年表をイメージして)
①	11	2	バスツアー当日用の資料作成(運転手さんへの行程説明書など)
②	11	4	バスツアー実施
③	11	5	5日～現在まで、各班で予行発表の準備
④	11	18	予行発表のタイムテーブルと司会の決定
⑤			
⑥			
⑦			
⑧			
⑨			
⑩			

## ○今月期のNEWS


上記の活動記録において最も印象的な出来事、または1ヶ月間の活動全体を通しての感想などを今月期のNEWSとして400～450字でまとめて下さい。

※文章は「です・ます」調で記入して下さい。

場所や出来事、状況などを記入するとともに、そのときの感想や学びも記入して下さい。

状況などは数字を使うと明確になります(例:たくさんの来場がありました→300人の来場者がありました)。

この部分(写真を含めて)を「おもプロ通信」に利用します。御了承ください。

文章	写真
<p>今月の主な活動内容は、バスツアーの実施と予行発表会の準備であった。バスツアーに参加した留学生(構成員を除く)は27名であり、秋吉台、弁天池、萩市、センザキッチン、角島の順に観光をした。各観光地では、構成員がSDGsの各テーマについて事前調査したことを留学生に解説した。</p> <p>秋吉台では、雄大なカルスト台地を散策してもらうことが出来た。弁天池では、池の水の不思議な色だけでなく、近くの鱒釣りにも興味を示す留学生が多かった。萩城下町の散策中には、構成員が解説する前に、景観保護のために電柱や自動販売機の色が工夫されていることに気づく留学生もいた。センザキッチンでは、イカ焼きなどの食料品を買い込む留学生の姿が微笑ましかった。角島では、環境班はゴミ拾いをし、他の班は角島灯台の観光をした。角島灯台や弁天池は、存在も知らなかったという留学生が多く「山口にはこんなにきれいな場所があるのか」と驚いていたのが印象的だった。来月は、バスツアーで学んだことや気づいたことを各班で発表する予定である。</p>	
	<p>写真のタイトル(20字以内) 角島での集合写真(11月4日)</p>
	<p>文字数 15 字</p>
<p>文字数 440 字</p>	

## ○来月期の活動予定

来月期の活動予定を箇条書きで端的に記入して下さい。

文末には括弧書きで実施予定時期を記入して下さい。

※5項目以上有る場合はここに主な事項のみを記入し、シート「別紙」にその他を記入して下さい。

- ・ 予行発表準備 (12月上旬)
- ・ 予行発表実施 (12月11日)
- ・ 本発表準備 (12月下旬)
- ・
- ・