

おもしろプロジェクト月間活動報告書

(【通常】ブリッジコンペティション～リダンダンシー～)

報告期 12月分 (12/01～12/31)
 提出日 2020年1月8日
 記入者 井上 龍一

○活動記録

1ヶ月間の活動において、主な事項を記入して下さい。

※10項目以上有る場合はここに主な事項のみを記入し、シート「別紙」にその他を記入して下さい。

	月	日	概要 (端的に出来事を1行で記入、歴史年表をイメージして)
①	12	4	ブリコン紹介②
②		11	ブリコン紹介③
③			
④			
⑤			
⑥			
⑦			
⑧			
⑨			
⑩			

○今月期のNEWS


上記の活動記録において最も印象的な出来事、または1ヶ月間の活動全体を通しての感想などを今月期のNEWSとして400～450字でまとめて下さい。

※文章は「です・ます」調で記入して下さい。

場所や出来事、状況などを記入するとともに、そのときの感想や学びも記入して下さい。

状況などは数字を使うと明確になります (例: たくさんの来場がありました→300人の来場者がありました)。

この部分 (写真を含めて) を「おもプロ通信」に利用します。御了承ください。

文章	写真
<p>12月4日(水)にブリコン紹介②を行いました。この日は、社会建設工学科の4年生を対象に、大会に参加するまでの流れや大会本番での様子、大会後の活動について紹介しました。パワーポイントだけでなく、写真や動画も使って紹介したので、私たちの活動のことを十分に知ってもらえたと思います。特に載荷競技と架設競技の動画には、興味を示してくれていたような気がしました。またこの日は、ブリコンの紹介だけではなく、橋梁に関する一般的なことや研究内容についても紹介しました。橋梁の魅力が伝わっていれば大変うれしいです。</p> <p>12月11日(水)にブリコン紹介③を行いました。この日も社会建設工学科の4年生を対象に募集をかけましたが、テスト前日ということもあり参加者はいませんでした。</p> <p>ブリコン紹介①と②で少しは学内の人にブリコンのことについて知ってもらえたと思います。1月はもっと知ってもらえるように、SNSで情報を発信していく予定です。</p>	 <p>写真のタイトル (20字以内) ブリコン紹介②</p> <p>文字数 7 字</p>
<p>文字数 413 字</p>	

○来月期の活動予定

来月期の活動予定を箇条書きで端的に記入して下さい。

文末には括弧書きで実施予定時期を記入して下さい。

※5項目以上有る場合はここに主な事項のみを記入し、シート「別紙」にその他を記入して下さい。

- ・
- ・
- ・
- ・
- ・

おもしろプロジェクト月間活動報告書

(【通 常】化「楽」実験！ー考えよう未来の環境ー～3K Lab.～)

報告期 12月分 (12/01～12/31)
提出日 2020 年 1 月 7 日
記入者 望月

○活動記録

1ヶ月間の活動において、主な事項を記入して下さい。

※10項目以上有る場合はここに主な事項のみを記入し、シート「別紙」にその他を記入して下さい。

	月	日	概要 (端的に出来事を1行で記入、歴史年表をイメージして)
①	12	5	ミーティング (訪問校について)
②	12	11	高校へ電話
③	12	14	ミーティング (訪問校について)
④	12	15	高校へ電話
⑤	12	19	高校から電話
⑥	12	19	ラジオ出演
⑦	12	20	ミーティング (訪問校について)
⑧			
⑨			
⑩			

○今月期のNEWS


上記の活動記録において最も印象的な出来事、または1ヶ月間の活動全体を通しての感想などを今月期のNEWSとして400～450字でまとめて下さい。

※文章は「です・ます」調で記入して下さい。

場所や出来事、状況などを記入するとともに、そのときの感想や学びも記入して下さい。

状況などは数字を使うと明確になります (例：たくさんの来場がありました→300人の来場者がありました)。

この部分 (写真を含めて) を「おもプロ通信」に利用します。御了承ください。

文章	写真
<p>今月は先月に引き続き、第三回化学セミナーの実施に向けて訪問高校の選定とアポイントを行いました。メンバー間で県内の高校を選定し、電話で直接話をしました。その結果、熊本北高等学校への訪問させていただけることになりました。今後は訪問に向けてメールでアポイントを行い、用意周到な準備を整えたいと思います。</p> <p>また、12月19日にはラジオ (FM きらら) に出演し、私たちのプロジェクトのPRをさせていただきました。初めてのラジオ出演であったため、非常に緊張しましたが大学外の一般の方々にプロジェクトを知ってもらい、良い機会になりました。今後はより多くの一般の方々にプロジェクトを知ってもらい、高校から依頼していただけるように高校訪問のみならずプロジェクトのPRも行いたいと考えています。</p>	
	写真のタイトル (20字以内)
	文字数 0 字
文字数 336 字	

○来月期の活動予定

来月期の活動予定を箇条書きで端的に記入して下さい。

文末には括弧書きで実施予定時期を記入して下さい。

※5項目以上有る場合はここに主な事項のみを記入し、シート「別紙」にその他を記入して下さい。

- ・ 冬の第三回訪問高校へアポイントメント
- ・ 冬の第三回訪問の準備
- ・
- ・
- ・

おもしろプロジェクト月間活動報告書

(【通 常】野良猫増加に伴う公衆衛生的問題を周知するプロジェクト～山大にゃんこ大作戦～)

報告期 12月分 (12/01～12/31)
 提出日 2020 年 1 月 1 日
 記入者 橋本匠護

○活動記録

1ヶ月間の活動において、主な事項を記入して下さい。

※10項目以上有る場合はここに主な事項のみを記入し、シート「別紙」にその他を記入して下さい。

	月	日	概要 (端的に出来事を1行で記入、歴史年表をイメージして)
①	12	13	マルニさんとの打ち合わせ
②	12		ガイドブック原稿作成
③			
④			
⑤			
⑥			
⑦			
⑧			
⑨			
⑩			

○今月期のNEWS

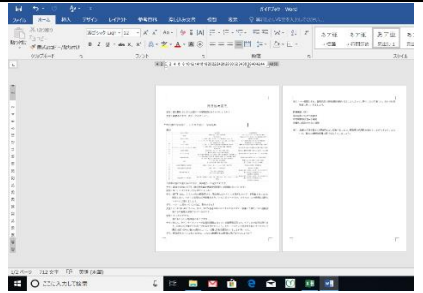
上記の活動記録において最も印象的な出来事、または1ヶ月間の活動全体を通しての感想などを今月期のNEWSとして400～450字でまとめて下さい。

※文章は「です・ます」調で記入して下さい。

場所や出来事、状況などを記入するとともに、そのときの感想や学びも記入して下さい。

状況などは数字を使うと明確になります (例: たくさんの方の来場がありました→300人の来場者がありました)。

この部分 (写真を含めて) を「おもプロ通信」に利用します。御了承ください。

文章	写真
<p>先月までに計画していたすべての講演会を開催し終わりましたので、今月は主に講演会の内容をまとめる原稿作成作業を行いました。講演会の内容を正確に伝え、かつ読みやすいものになるように頑張っています。今まで文章作成の経験は多くなかったため、文章を書くことの難しさを感じました。また、ガイドブックの印刷などをお願いする予定のマルニさんの担当者さんとの打ち合わせを行いました。より良いものを作るように、来月以降も作成に励んでまいります。</p>	
	<p>写真のタイトル (20字以内) 原稿作成の様子</p>
	<p>文字数 7 字</p>
<p>文字数 212 字</p>	

○来月期の活動予定

来月期の活動予定を箇条書きで端的に記入して下さい。

文末には括弧書きで実施予定時期を記入して下さい。

※5項目以上有る場合はここに主な事項のみを記入し、シート「別紙」にその他を記入して下さい。

- ・ ガイドブック作成 (1月1日～1月31日)
- ・
- ・
- ・
- ・

おもしろプロジェクト月間活動報告書

(【通 常】AIホビーロボット制作プロジェクト～ロボットとの共生を目指すグループ～)

報告期 12月分 (12/01～12/31)
 提出日 2020 年 1 月 1 日
 記入者 西田 吉克

○活動記録

1ヶ月間の活動において、主な事項を記入して下さい。

※10項目以上有る場合はここに主な事項のみを記入し、シート「別紙」にその他を記入して下さい。

	月	日	概要 (端的に出来事を1行で記入、歴史年表をイメージして)
①	12	4	ときわファンタジア2019に出展するためのロボット作成 (プログラミング)
②	12	11	ときわファンタジア2019に出展するためのロボット作成 (プログラミング)
③	12	18	ときわファンタジア2019に出展するためのロボット作成 (プログラミング)
④	12	25	ときわファンタジア2019に出展するためのロボット作成 (プログラミング)
⑤	12	26	ロボットの設営
⑥	12	27	ロボットの設営・調整
⑦	12	28	ロボットの設営・調整
⑧			
⑨			
⑩			

○今月期のNEWS


上記の活動記録において最も印象的な出来事、または1ヶ月間の活動全体を通しての感想などを今月期のNEWSとして400～450字でまとめて下さい。

※文章は「です・ます」調で記入して下さい。

場所や出来事、状況などを記入するとともに、そのときの感想や学びも記入して下さい。

状況などは数字を使うと明確になります (例: たくさんの来場がありました→300人の来場者がありました)。

この部分 (写真を含めて) を「おもプロ通信」に利用します。御了承ください。

文章	写真
<p>今月は、ときわ遊園地にて開催されているときわファンタジア2019に出展するためのロボットのプログラミングと会場での設営・調整の作業を行いました。10月ごろからロボットのハード制作を開始し、今月になりやっと完全な状態でロボットを会場に運び込むことができました。会場の人に楽しんでもらうための工夫として、「会場に来てくださった方にロボットの操作体験をしてもらう」というのを考えました。説明用のポスターを作成し、そのポスターにロボット操作のWEBサイトとリンクしているQRコードを張り付けました。会場に来てもらった方には、スマートフォン等でそのQRコードを読み取ってもらい、実際にロボットの操作体験をしてもらうことができました。来月からは、AI部分の機能の開発をメインに開発を進めていこうと思います。また、実際にメンバー同士で完成したものを動作させながら感想を出し合い、機能や性能をよりブラッシュアップさせていきたいと考えています。</p>	
	<p>写真のタイトル (20字以内) ときわファンタジアで出展したロボット村</p>
	<p>文字数 19 字</p>
<p>文字数 416 字</p>	

○来月期の活動予定

来月期の活動予定を箇条書きで端的に記入して下さい。

文末には括弧書きで実施予定時期を記入して下さい。

※5項目以上有る場合はここに主な事項のみを記入し、シート「別紙」にその他を記入して下さい。

- ・ ときわファンタジアの片づけ
- ・ AI機能の実装
- ・
- ・
- ・

おもしろプロジェクト月間活動報告書

(【light】 導入費用250万減！？超格安セルフレジ構築)

報告期 12月分 (12/01～12/31)
 提出日 2020 年 1 月 6 日
 記入者 宮本 翔一郎

○活動記録

1ヶ月間の活動において、主な事項を記入して下さい。

※10項目以上有る場合はここに主な事項のみを記入し、シート「別紙」にその他を記入して下さい。

	月	日	概要 (端的に出来事を1行で記入、歴史年表をイメージして)
①	12	1	セルフレジ周辺機器の検索
②		10	周辺機器を探すサイトを増やす
③			
④			
⑤			
⑥			
⑦			
⑧			
⑨			
⑩			

○今月期のNEWS


上記の活動記録において最も印象的な出来事、または1ヶ月間の活動全体を通しての感想などを今月期のNEWSとして400～450字でまとめて下さい。

※文章は「です・ます」調で記入して下さい。

場所や出来事、状況などを記入するとともに、そのときの感想や学びも記入して下さい。

状況などは数字を使うと明確になります (例: たくさんの来場がありました→300人の来場者がありました)。

この部分 (写真を含めて) を「おもプロ通信」に利用します。御了承ください。

文章	写真
<p>今期は、セルフレジの動作に必要な周辺機器を探すことに注力しました。しかし、周辺機器の調達方法がインターネットオークションという特性上、難航しました。周辺機器は大学の規定上、直接取引にて調達する必要があるためこれを出品者と連絡を取って確認する必要があったのですが、確認までの時間の間にオークションにて落札が成立してしまったり、連絡そのものが取れなかったりと入手方法にやはり問題があるなど痛感しました。そのため、検索範囲をヤフーオークションから別のサイトに広げるなど可能な限りの手は尽くしてみたのですが、成果には至りませんでした。このため、今後は自身が所有しているセルフレジの周辺機器を利用しての開発を進めていきたいと思ひます。また、今後は開発だけではなく、セルフレジ自体の広報活動に努めていきたいと思ひます。そのために、webサイト構築等の知識をこれから増やしていきたい様々な形で広報活動を実施することができればと思ひます。</p>	 <p>写真のタイトル (20字以内) 広報活動に使用するサービス (検討中)</p> <p>文字数 18 字</p>
<p>文字数 410 字</p>	

○来月期の活動予定

来月期の活動予定を箇条書きで端的に記入して下さい。

文末には括弧書きで実施予定時期を記入して下さい。

※5項目以上有る場合はここに主な事項のみを記入し、シート「別紙」にその他を記入して下さい。

- ・ 広報用のwebサイトを構築する
- ・
- ・
- ・
- ・

おもしろプロジェクト月間活動報告書

(【light】 Mini Bus Tour! ～Exploring Yamaguchi～)

報告期 12月分 (12/01～12/31)

提出日 2019年12月27日

記入者 小島清一

○活動記録

1ヶ月間の活動において、主な事項を記入して下さい。

※10項目以上有る場合はここに主な事項のみを記入し、シート「別紙」にその他を記入して下さい。

	月	日	概要(端的に出来事を1行で記入、歴史年表をイメージして)
①	12	1	1日～11日まで予行発表会の準備
②	12	11	予行発表会実施
③	12	20	予行発表会の反省と最終発表会の準備に関するミーティング
④	12	22	22日～27日まで、ポスターの掲示など最終発表会の広報活動
⑤			
⑥			
⑦			
⑧			
⑨			
⑩			

○今月期のNEWS


上記の活動記録において最も印象的な出来事、または1ヶ月間の活動全体を通しての感想などを今月期のNEWSとして400～450字でまとめて下さい。

※文章は「です・ます」調で記入して下さい。

場所や出来事、状況などを記入するとともに、そのときの感想や学びも記入して下さい。

状況などは数字を使うと明確になります(例:たくさんの来場がありました→300人の来場者がありました)。

この部分(写真を含めて)を「おもプロ通信」に利用します。御了承ください。

文章	写真
<p>今月は、11日に予行発表会を実施した。</p> <p>予行発表会では、経済成長班に始まり景観保護班まで全5班が発表をした。各班よく準備をして発表をしていたが、不慣れな日本語で難しい内容を発表している班もあり、最終発表会まで練習を重ねることが必要だと感じた。</p> <p>経済成長班は、季節イベントの実施、クイズラリーの主催など具体的な政策提案をしてくれていた。</p> <p>環境班は、角島大橋付近で行った清掃活動の紹介をし、環境問題が観光と密接に結びついた国際問題であることを説明していた。</p> <p>保健班は、衛生面と健康面から山口県の観光地の強みと弱みを分析して発表をしていた。</p> <p>技術革新班は、角島大橋に用いられている環境景観保護のための技術などを紹介し、高い技術力が観光業に貢献していることを説明していた。</p> <p>景観保護班は、秋吉台や萩市の景観保護の取り組みについて、調べたこととバスツアー中に気づいたことを紹介していた。</p> <p>各班ともに最後はバスツアーの感想でまとめていた。</p> <p>来月上旬には最終発表会を実施する。しっかりと準備して臨みたい。</p> <p style="text-align: right;">文字数 446 字</p>	 <p>写真のタイトル(20字以内)</p> <p>予行発表会の様子(12月11日)</p> <p style="text-align: right;">文字数 16 字</p>

○来月期の活動予定

来月期の活動予定を箇条書きで端的に記入して下さい。

文末には括弧書きで実施予定時期を記入して下さい。

※5項目以上有る場合はここに主な事項のみを記入し、シート「別紙」にその他を記入して下さい。

- ・ 最終発表会実施 (1月上旬)
- ・ 最終発表会の反省 (1月中旬)
- ・ 2回目のバスツアーの実施 (1月下旬)
- ・
- ・